

B-16 SYSTEM

114902.02

novalux
ITALIAN LIGHTING DESIGN SINCE 1948



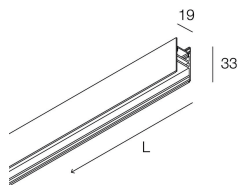
Merkmale

Verwendung: Innen
Montageart: AUFHÄNGELEUCHTEN
Emission: DIREKTE/INDIREKTE
Optik: OPAL
Farbe: SCHWARZ
L: 2000mm
A: 19mm
H: 33mm
Hergestellt in: ITALY
Garantie: 5 Jahre
Gewicht: 1kg

Technische Daten

SELV: No

[B-16 SYSTEM: Weitere Informationen über das Produkt](#)



Novalux S.r.l. via Marzabotto, 2 40050 Funo di Argelato (BO) Italien
Tel: +39 051 860558 · Fax: +39 051 6647859 · Mail: info@novalux.it · P.IVA 00536541204 · novalux.com
Diese Unternehmen unterliegt der Verwaltung und Koordinierung von Seiten der SLV GmbH


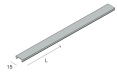
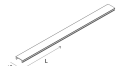
Dieses Datenblatt ist Eigentum der Novalux S.r.l., alle Rechte vorbehalten. Novalux S.r.l. behält sich das Recht vor, Änderungen ohne jede vorherige Benachrichtigung durchzuführen.
Letzte aktualisierung: 29/5/2026, 17:56:47

B-16 SYSTEM

114902.02

novalux
ITALIAN LIGHTING DESIGN SINCE 1948

SCHIRME

| | | |
|----------------------------------------------------------------------------------|------------------------------------------|------------------|
|  | L-16 SYS: DIFF. OPALE L=6000 | 101521.99 |
|  | L-16 SYS: DIFF. NERO L=6000 | 101522.99 |
|  | B-16 SYS: DIFFUSORE OPALE DIRETTA L=2000 | 114907.99 |

ERGÄNZENDES ZUBEHÖR

| | | |
|-------------------------------------------------------------------------------------|-----------------------------------------|------------------|
|  | L-16 SYS: ALIM. CENTRALE NE | 101557.02 |
|  | L-16 SYS: TESTATA CHIUSURA NE | 101561.02 |
|  | B-16 SYS: GIUNTO PER UNIONE PROFILI | 114905.99 |
|  | L-16 SYS: SCH.CIECO L2000 NE | 101555.02 |
|  | B-16 SYS: TESTATA + ADATTATORE NERO 2PZ | 114906.02 |
|  | L-16 SYS: CONNET. ANGOLARE MOD/MOD NE | 101559.02 |
|  | L-16 SYS: TESTATA ALIM. NE | 101556.02 |



Novalux S.r.l. via Marzabotto, 2 40050 Funo di Argelato (BO) Italien
Tel: +39 051 860558 · Fax: +39 051 6647859 · Mail: info@novalux.it · P.IVA 00536541204 · novalux.com
Diese Unternehmen unterliegt der Verwaltung und Koordinierung von Seiten der SLV GmbH

Dieses Datenblatt ist Eigentum der Novalux S.r.l., alle Rechte vorbehalten. Novalux S.r.l. behält sich das Recht vor, Änderungen ohne jede vorherige Benachrichtigung durchzuführen.
Letzte aktualisierung: 29/5/2026, 17:56:47

B-16 SYSTEM

114902.02

novalux
ITALIAN LIGHTING DESIGN SINCE 1948



L-16 SYS: CONNET. STRIPLED/MOD NE

101560.02



B-16 SYS: KIT ALIMENTAZIONE 1-2 ACCENSIONI

114910.99



L-16 SYS: ESTRATTORE M.LED/BIN.

101554.99



L-16 SYS: CONNET. LINEARE MOD/MOD NE

101558.02



L-16 SYS: SCH.CIECO L1374

101541.02

MONTAGEZUBEHÖR



ROSONE 4X1,5 QDR 3000 NERO

109009.02



B-16 SYS: MOLLA+CAVO SOSP.COMPLETA 2PZ

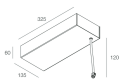
114904.99

ELEKTRISCHES ZUBEHÖR



P-30: ROSONE SOSPENS. DALI. 100W-24V NE

1058E2.02



B-16: ROSONE 24V 200W DA/PU 2 ACCENSIONI

114909.02



B-16: ROSONE 24V 100W+100W 2 ACCENSIONI

114908.02



P-30: ROSONE SOSPENSIONE 100W-24V NE

1058D1.02



Novalux S.r.l. via Marzabotto, 2 40050 Funo di Argelato (BO) Italien
Tel: +39 051 860558 · Fax: +39 051 6647859 · Mail: info@novalux.it · P.IVA 00536541204 · novalux.com
Diese Unternehmen unterliegt der Verwaltung und Koordinierung von Seiten der SLV GmbH

Dieses Datenblatt ist Eigentum der Novalux S.r.l., alle Rechte vorbehalten. Novalux S.r.l. behält sich das Recht vor, Änderungen ohne jede vorherige Benachrichtigung durchzuführen.
Letzte aktualisierung: 29/5/2026, 17:56:47