

# B-16 SYSTEM

114901.02

**novalux**  
ITALIAN LIGHTING DESIGN SINCE 1948



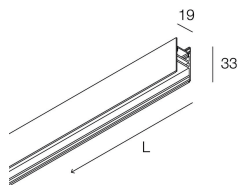
## Merkmale

Verwendung: Innen  
Montageart: AUFHÄNGELEUCHTEN  
Emission: DIREKTE/INDIREKTE  
Optik: OPAL  
Farbe: SCHWARZ  
L: 1200mm  
A: 19mm  
H: 33mm  
Hergestellt in: ITALY  
Garantie: 5 Jahre  
Gewicht: 0.7kg

## Technische Daten

SELV: No

[B-16 SYSTEM: Weitere Informationen über das Produkt](#)



Novalux S.r.l. via Marzabotto, 2 40050 Funo di Argelato (BO) Italien  
Tel: +39 051 860558 · Fax: +39 051 6647859 · Mail: info@novalux.it · P.IVA 00536541204 · novalux.com  
Diese Unternehmen unterliegt der Verwaltung und Koordinierung von Seiten der SLV GmbH



Dieses Datenblatt ist Eigentum der Novalux S.r.l., alle Rechte vorbehalten. Novalux S.r.l. behält sich das Recht vor, Änderungen ohne jede vorherige Benachrichtigung durchzuführen.  
Letzte aktualisierung: 29/5/2026, 17:56:47

# B-16 SYSTEM

114901.02

**novalux**  
ITALIAN LIGHTING DESIGN SINCE 1948

## SCHIRME

	L-16 SYS: DIFF. OPALE L=6000	101521.99
	L-16 SYS: DIFF. NERO L=6000	101522.99
	B-16 SYS: DIFFUSORE OPALE DIRETTA L=2000	114907.99

## ERGÄNZENDES ZUBEHÖR

	L-16 SYS: ALIM. CENTRALE NE	101557.02
	L-16 SYS: TESTATA CHIUSURA NE	101561.02
	B-16 SYS: GIUNTO PER UNIONE PROFILI	114905.99
	L-16 SYS: SCH.CIECO L2000 NE	101555.02
	B-16 SYS: TESTATA + ADATTATORE NERO 2PZ	114906.02
	L-16 SYS: CONNET. ANGOLARE MOD/MOD NE	101559.02
	L-16 SYS: TESTATA ALIM. NE	101556.02



Novalux S.r.l. via Marzabotto, 2 40050 Funo di Argelato (BO) Italien  
Tel: +39 051 860558 · Fax: +39 051 6647859 · Mail: info@novalux.it · P.IVA 00536541204 · novalux.com  
Diese Unternehmen unterliegt der Verwaltung und Koordinierung von Seiten der SLV GmbH

Dieses Datenblatt ist Eigentum der Novalux S.r.l., alle Rechte vorbehalten. Novalux S.r.l. behält sich das Recht vor, Änderungen ohne jede vorherige Benachrichtigung durchzuführen.  
Letzte aktualisierung: 29/5/2026, 17:56:47

# B-16 SYSTEM

114901.02

**novalux**  
ITALIAN LIGHTING DESIGN SINCE 1948



L-16 SYS: CONNET. STRIPLED/MOD NE

**101560.02**



B-16 SYS: KIT ALIMENTAZIONE 1-2 ACCENSIONI

**114910.99**



L-16 SYS: ESTRATTORE M.LED/BIN.

**101554.99**



L-16 SYS: CONNET. LINEARE MOD/MOD NE

**101558.02**



L-16 SYS: SCH.CIECO L1374

**101541.02**

## MONTAGEZUBEHÖR



ROSONE 4X1,5 QDR 3000 NERO

**109009.02**



B-16 SYS: MOLLA+CAVO SOSP.COMPLETA 2PZ

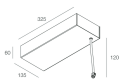
**114904.99**

## ELEKTRISCHES ZUBEHÖR



P-30: ROSONE SOSPENS. DALI. 100W-24V NE

**1058E2.02**



B-16: ROSONE 24V 200W DA/PU 2 ACCENSIONI

**114909.02**



B-16: ROSONE 24V 100W+100W 2 ACCENSIONI

**114908.02**



P-30: ROSONE SOSPENSIONE 100W-24V NE

**1058D1.02**



Novalux S.r.l. via Marzabotto, 2 40050 Funo di Argelato (BO) Italien  
Tel: +39 051 860558 · Fax: +39 051 6647859 · Mail: info@novalux.it · P.IVA 00536541204 · novalux.com  
Diese Unternehmen unterliegt der Verwaltung und Koordinierung von Seiten der SLV GmbH

Dieses Datenblatt ist Eigentum der Novalux S.r.l., alle Rechte vorbehalten. Novalux S.r.l. behält sich das Recht vor, Änderungen ohne jede vorherige Benachrichtigung durchzuführen.  
Letzte aktualisierung: 29/5/2026, 17:56:47