

Merkmale

Verwendung: Innen
Montageart: IM GIPSKARTON EINGEBAUT, AUFHÄNGELEUCHTEN, DECKENMONTAGE
Emission: DIREKTE
Optik: MIKROPRISMATISCH
Farbe: WEIß
Dimmung: MIT ZUBEHÖR
Notfall: MIT ZUBEHÖR
L: 595mm
A: 595mm
H: 30mm
ø: 80
Garantie: 5 Jahre
Gewicht: 1.99kg

Technische Daten

Lichtstrom der Leuchte: (3K) 5544lm / (4K) 5793lm
Lichtstrom im Notfall: 1h: 11% / 3h: 4%
IP: 40
Isolationsklasse: III
Versorgungsspannung: DC 1050 mA
UGR: <19
IK: 5
SELV: Si

Quelle

Lichtquelle: LED
Leistung der Stromquelle: 36W
Farbtemperatur: 3000K/4000K
CRI: >90
Lebensdauer LED: 50000h L90 B10

Konformität

CEI EN 60598-1:2021 + A11:2023, CEI EN 60598-2-1:2022, CEI EN 60598-2-2:2012

Normen

Photobiologisches Risiko: RISIKOGRUPPE 0 Zertifiziertes Gerät in der RISIKO-FREIEN GRUPPE, in Übereinstimmung mit der Bestimmung CEI EN 62471:2010-01, IEC TR 62778:2014.
CAM edilizia: CAM edilizia - Conforme al Decreto Ministeriale 23 giugno 2022 n.256 e 24 novembre 2025 n.256.

[PANEL PERFORMANCE: Weitere Informationen über das Produkt](#)





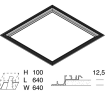




PANEL PERFORMANCE

113640.01

novalux
ITALIAN LIGHTING DESIGN SINCE 1948

MONTAGEZUBEHÖR

	BACKLIT: KIT MOLLE INC.CART.600/1200 MG	113620.99
	BACKLIT: BOX PER INST. SOSP. 600X600 BIA	113637.01
	BACKLIT: KIT ANTICADUTA	113639.99
	BACKLIT: BOX PER INST. PLAF. 600X600 BIA	113610.01
	THE PANEL 2: KIT INST.INC.RAS.CART.600	102028.99
	KIT ALIMENTAZIONE L3000 3P BIA	108920.01
	KIT ALIMENTAZIONE L3000 5P BIA	108922.01

ELEKTRISCHES ZUBEHÖR

	ALIM. LED 42W 500/1100MA 28-38V	101362.99
---	---------------------------------	------------------

DIMMBARES ZUBEHÖR

	ALIM. LED 44W 1050MA 9/42V DALI	101363.99
---	---------------------------------	------------------



Novalux S.r.l. via Marzabotto, 2 40050 Funo di Argelato (BO) Italien
Tel: +39 051 860558 · Fax: +39 051 6647859 · Mail: info@novalux.it · P.IVA 00536541204 · novalux.com
Diese Unternehmen unterliegt der Verwaltung und Koordinierung von Seiten der SLV GmbH

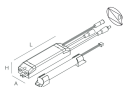
Dieses Datenblatt ist Eigentum der Novalux S.r.l., alle Rechte vorbehalten. Novalux S.r.l. behält sich das Recht vor, Änderungen ohne jede vorherige Benachrichtigung durchzuführen.
Letzte aktualisierung: 9/6/2026, 18:04:57

PANEL PERFORMANCE

113640.01

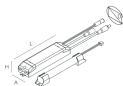
novalux
ITALIAN LIGHTING DESIGN SINCE 1948

NOTFALLZUBEHÖR



THE PANEL 2: EMER.INC.1H 10/54VDC

1020A4.99



THE PANEL 2: EMER.INC.3H 10/54VDC

1020A5.99



Novalux S.r.l. via Marzabotto, 2 40050 Funo di Argelato (BO) Italien
Tel: +39 051 860558 · Fax: +39 051 6647859 · Mail: info@novalux.it · P.IVA 00536541204 · novalux.com
Diese Unternehmen unterliegt der Verwaltung und Koordinierung von Seiten der SLV GmbH

Dieses Datenblatt ist Eigentum der Novalux S.r.l., alle Rechte vorbehalten. Novalux S.r.l. behält sich das Recht vor, Änderungen ohne jede vorherige Benachrichtigung durchzuführen.
Letzte aktualisierung: 9/6/2026, 18:04:57