

## Merkmale

Verwendung: Innen  
Montageart: WANDMONTAGE, AUFHÄNGELEUCHTEN, DECKENMONTAGE  
Emission: DIREKTE  
Optik: OPAL  
Farbe: CAPPUCINO  
Dimmung: MIT ZUBEHÖR  
Notfall: NO  
L: 1712mm  
A: 40mm  
H: 40mm  
ø: 962mm  
Hergestellt in: ITALY  
Garantie: 5 Jahre  
Gewicht: 10kg

## Technische Daten

Eingangsleistung der Leuchte: 105.7W  
Lichtstrom der Leuchte: 4916lm  
IP: 40  
Isolationsklasse: III  
Versorgungsspannung: MAX 1.8A  
UGR: <19  
IK: 03  
SELV: Si

## Quelle

Lichtquelle: LED  
Leistung der Stromquelle: 93W  
Lichtstromquelle: 14409lm  
Farbtemperatur: 4000K  
CRI: >90  
Farbtoleranz: 3 Step MacAdam  
Lebensdauer LED: 50000h L90 B10

## Konformität





CEI EN 60598-1:2021 + A11:2023, CEI EN 60598-2-1:2022

## Normen






Photobiologisches Risiko: RISIKOGRUPPE 0 Zertifiziertes Gerät in der RISIKO-FREIEN GRUPPE, in Übereinstimmung mit der Bestimmung CEI EN 62471:2010-01, IEC TR 62778:2014.  
CAM edilizia: Gemäß dem CAM EDILIZIA-Bauministerialerlass vom 23. Juni 2022 n.256.

[ELIS: Weitere Informationen über das Produkt](#)

## MONTAGEZUBEHÖR

	HALOS: ROSONE ALIM. REMOTA CAPP	105157.21
	HALOS: ROSONE DOPPIA ALIM. REMOTA CAPP	105158.21
	HALOS: KIT 4 CAVI SOSPENSIONE L.3000	105159.99
	CAVO ALIMENTAZIONE L=3000 3X1.5 TRASP	109001.00

## ELEKTRISCHES ZUBEHÖR

	HALOS: ALIMENTATORE ON/OFF	105147.99
	HALOS: ROSONE ALIM. ON/OFF CAPP	105149.21
	HALOS: ROSONE-N ALIM. ON/OFF CAPP	105151.21
	HALOS: ROSONE DOPPIA ALIM. ON/OFF CAPP	105153.21
	HALOS: ROSONE-N DOPPIA ALIM ON/OFF CAPP	105155.21

## DIMMBARES ZUBEHÖR

	HALOS: ALIMENTATORE DALI/PUSH	105148.99
---	-------------------------------	-----------



HALOS: ROSONE ALIM. DALI/PUSH CAPP 105150.21



HALOS: ROSONE-N ALIM. DALI/PUSH CAPP 105152.21



HALOS: ROSONE DOPPIA ALIM. DA/PUSH CAPP 105154.21



HALOS: ROSONE-N DOPPIA ALIM D/PUSH CAPP 105156.21