

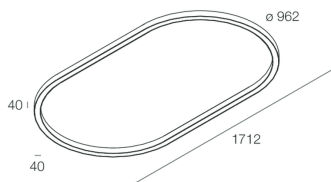


Merkmale

Verwendung: Innen
Montageart: WANDMONTAGE, AUFHÄNGELEUCHTEN, DECKENMONTAGE
Emission: DIREKTE
Optik: OPAL
Farbe: GOLD
Dimmung: MIT ZUBEHÖR
Notfall: NO
L: 1712mm
A: 40mm
H: 40mm
ø: 962mm
Hergestellt in: ITALY
Garantie: 5 Jahre
Gewicht: 10kg

Technische Daten

Eingangsleistung der Leuchte: 105.7W
Lichtstrom der Leuchte: 6268lm
IP: 40
Isolationsklasse: III
Versorgungsspannung: MAX 1.8A
UGR: <19
IK: 03
SELV: Si



Quelle

Lichtquelle: LED
Leistung der Stromquelle: 93W
Lichtstromquelle: 12753lm
Farbtemperatur: 2700K
CRI: >90
Farbtoleranz: 3 Step MacAdam
Lebensdauer LED: 50000h L80 B20

Konformität

CEI EN 60598-1:2021 + A11:2023, CEI EN 60598-2-1:2022





Normen

Photobiologisches Risiko: RISIKOGRUPPE 0Zertifiziertes Gerät in der RISIKO-FREIEN GRUPPE, in Übereinstimmung mit der Bestimmung CEI EN 62471:2010-01, IEC TR 62778:2014.
CAM edilizia: Gemäß dem CAM EDILIZIA-Bauministerialerlass vom 23. Juni 2022 n.256.






[Weitere Informationen über das Produkt](#)



MONTAGEZUBEHÖR

	HALOS: ROSONE ALIM. REMOTA ORO	105157.22
	HALOS: ROSONE DOPPIA ALIM. REMOTA ORO	105158.22
	HALOS: KIT 4 CAVI SOSPENSIONE L.3000	105159.99
	CAVO ALIMENTAZIONE L=3000 3X1.5 TRASP	109001.00

ELEKTRISCHES ZUBEHÖR

	HALOS: ALIMENTATORE ON/OFF	105147.99
	HALOS: ROSONE ALIM. ON/OFF ORO	105149.22
	HALOS: ROSONE-N ALIM. ON/OFF ORO	105151.22
	HALOS: ROSONE DOPPIA ALIM. ON/OFF ORO	105153.22
	HALOS: ROSONE-N DOPPIA ALIM ON/OFF ORO	105155.22

DIMMBARES ZUBEHÖR

	HALOS: ALIMENTATORE DALI/PUSH	105148.99
	HALOS: ROSONE ALIM. DALI/PUSH ORO	105150.22







HALOS: ROSONE-N ALIM. DALI/PUSH ORO

105152.22



HALOS: ROSONE DOPPIA ALIM. DA/PUSH ORO

105154.22



HALOS: ROSONE-N DOPPIA ALIM D/PUSH ORO

105156.22