

## Merkmale

Verwendung: Innen  
Montageart: WANDMONTAGE, AUFHÄNGELEUCHTEN, DECKENMONTAGE  
Emission: DIREKTE  
Optik: OPAL  
Farbe: CAPPUCCINO  
Dimmung: MIT ZUBEHÖR  
Notfall: NO  
L: 1712mm  
A: 40mm  
H: 40mm  
ø: 962mm  
Hergestellt in: ITALY  
Garantie: 5 Jahre  
Gewicht: 10kg

## Technische Daten

Eingangsleistung der Leuchte: 105.7W  
Lichtstrom der Leuchte: 5920lm  
IP: 40  
Isolationsklasse: III  
Versorgungsspannung: MAX 1.8A  
UGR: <19  
IK: 03  
SELV: Si

## Quelle

Lichtquelle: LED  
Leistung der Stromquelle: 93W  
Lichtstromquelle: 12753lm  
Farbtemperatur: 2700K  
CRI: >90  
Farbtoleranz: 3 Step MacAdam  
Lebensdauer LED: 50000h L80 B20

## Konformität

CEI EN 60598-1:2021 + A11:2023, CEI EN 60598-2-1:2022




## Normen

Photobiologisches Risiko: RISIKOGRUPPE 0Zertifiziertes Gerät in der RISIKO-FREIEN GRUPPE, in Übereinstimmung mit der Bestimmung CEI EN 62471:2010-01, IEC TR 62778:2014.  
CAM edilizia: Gemäß dem CAM EDILIZIA-Bauministerialerlass vom 23. Juni 2022 n.256.






[Weitere Informationen über das Produkt](#)



**MONTAGEZUBEHÖR**

	HALOS: ROSONE ALIM. REMOTA CAPP	<b>105157.21</b>
	HALOS: ROSONE DOPPIA ALIM. REMOTA CAPP	<b>105158.21</b>
	HALOS: KIT 4 CAVI SOSPENSIONE L.3000	<b>105159.99</b>
	CAVO ALIMENTAZIONE L=3000 3X1.5 TRASP	<b>109001.00</b>

**ELEKTRISCHES ZUBEHÖR**

	HALOS: ALIMENTATORE ON/OFF	<b>105147.99</b>
	HALOS: ROSONE ALIM. ON/OFF CAPP	<b>105149.21</b>
	HALOS: ROSONE-N ALIM. ON/OFF CAPP	<b>105151.21</b>
	HALOS: ROSONE DOPPIA ALIM. ON/OFF CAPP	<b>105153.21</b>
	HALOS: ROSONE-N DOPPIA ALIM ON/OFF CAPP	<b>105155.21</b>

**DIMMBARES ZUBEHÖR**

	HALOS: ALIMENTATORE DALI/PUSH	<b>105148.99</b>
	HALOS: ROSONE ALIM. DALI/PUSH CAPP	<b>105150.21</b>







HALOS: ROSONE-N ALIM. DALI/PUSH CAPP

**105152.21**



HALOS: ROSONE DOPPIA ALIM. DA/PUSH CAPP

**105154.21**



HALOS: ROSONE-N DOPPIA ALIM D/PUSH CAPP

**105156.21**