

Merkmale

Verwendung: Innen
Montageart: WANDMONTAGE, IM GIPSKARTON EINGEBAUT, AUFHÄNGELEUCHTEN, DECKENMONTAGE
Emission: DIREKTE
Optik: OPAL
Farbe: SCHWARZ
Dimmung: PUSH, DALI
Notfall: Laufzeit 1h/Aufladung 12h
L: 1680mm
A: 53mm
H: 69mm
Hergestellt in: ITALY
Garantie: 5 Jahre außer Batterie

Technische Daten

Eingangsleistung der Leuchte: 40.5W
Lichtstrom der Leuchte: 2863lm
Lichtstrom im Notfall: 10%
IP: 40
Isolationsklasse: I
Nr. der Treiber pro Produkt: 1
Versorgungsspannung: 220-240V 50/60Hz
SELV: Si

Quelle

Lichtquelle: LED
Leistung der Stromquelle: 36W
Farbtemperatur: 2700K
CRI: >90
Farbtoleranz: 3 Step MacAdam
Lebensdauer LED: 50000h L90 B10

Konformität

CEI EN 60598-1:2021 + A11:2023, CEI EN 60598-2-1:2022, CEI EN 60598-2-2:2012, CEI EN 60598-2-22:2023

Normen

Photobiologisches Risiko: RISIKOGRUPPE 0Zertifiziertes Gerät in der RISIKO-FREIEN GRUPPE, in Übereinstimmung mit der Bestimmung CEI EN 62471:2010-01, IEC TR 62778:2014.
CAM edilizia: Gemäß dem CAM EDILIZIA-Bauministerialerlass vom 23. Juni 2022 n.256.

[HERO: Weitere Informationen über das Produkt](#)



Merkmale

Verwendung: Innen

Optik: OPAL

L: 1680mm

A: 48mm

H: 6mm

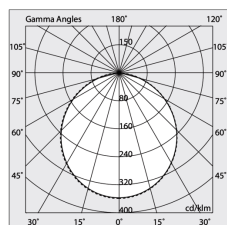
Hergestellt in: ITALY

Garantie: 5 Jahre








Gewicht: 0.4kg

Technische Daten




IP: 40



ERGÄNZENDES ZUBEHÖR

	HERO: MOD.CIECO 250 NE	108676.02
	HERO: MOD.CIECO ANG.DX 150 NE	108678.02
	HERO: COPPIA TESTATE NE	108684.02
	HERO: MOD.CIECO ANG.SX 150 NE	108677.02
	HERO: MOD.CIECO 1680 NE	108681.02
	HERO: MOD.CIECO 1120 NE	108679.02
	HERO: MOD.CIECO 1400 NE	108680.02

MONTAGEZUBEHÖR

	HERO: STAFFA PARETE "L" NE	108687.02
	HERO: SOSPL3000 1PZ TESTA W.G.BASSO	108685.99
	KIT ALIMENTAZIONE L3000 5P NE	108922.02



HERO: SPESS. CARTONG. 10MM 2PZ.

108689.99



HERO: SOSPL3000 1PZ UNIONE W.G.BASSO

108686.99



HERO: SOSPL3000 1PZ TESTA W.G.ALTO

1086A1.99



HERO: KIT INCASSO LED (1X)

108688.99



KIT ALIMENTAZIONE L1200 5P NE

108921.02



HERO: SOSPL3000 1PZ UNIONE W.G.ALTO

1086A2.99