

## Merkmale

Verwendung: Innen  
Montageart: WANDMONTAGE, IM GIPSKARTON EINGEBAUT, AUFHÄNGELEUCHTEN, DECKENMONTAGE, SCHIENE  
Emission: DIREKTE  
Optik: SPOT  
Strahl: 34°  
Farbe: KAFFEE  
Dimmung: ON/OFF  
Notfall: NO  
L: 1120mm  
A: 53mm  
H: 69mm  
Hergestellt in: ITALY  
Garantie: 5 Jahre  
Gewicht: 3.4kg

## Technische Daten

Eingangsleistung der Leuchte: 29W  
Lichtstrom der Leuchte: 2144lm  
IP: 40  
Isolationsklasse: I  
Nr. der Treiber pro Produkt: 1  
Versorgungsspannung: 220-240V 50/60Hz  
SELV: Si

## Quelle

Lichtquelle: LED  
Leistung der Stromquelle: 2X13W  
Lichtstromquelle: 2644lm  
Farbtemperatur: 2700K  
CRI: >90  
Farbtoleranz: 3 Step MacAdam  
Lebensdauer LED: 50000h L90 B10

## Konformität

CEI EN 60598-1:2021 + A11:2023, CEI EN 60598-2-1:2022, CEI EN 60598-2-2:2012

## Normen








Photobiologisches Risiko: RISIKOGRUPPE 1 Zertifiziertes Gerät der RG1-GRUPPE - RISIKOGRUPPE 1 (niedrig) - Risikofrei aufgrund der Begrenzung der Strahlungsemission des Produkts gemäß den gesetzlichen Bestimmungen CEI EN 62471:2010-01, IEC TR 62778:2014.

CAM edilizia: Gemäß dem CAM EDILIZIA-Bauministerialerlass vom 23. Juni 2022 n.256.

[HERO: Weitere Informationen über das Produkt](#)



## ERGÄNZENDES ZUBEHÖR

	HERO: MOD.CIECO 250 CAF	<b>108676.20</b>
	HERO: MOD.CIECO 1400 CAF	<b>108680.20</b>
	HERO: MOD.CIECO ANG.SX 150 CAF	<b>108677.20</b>
	HERO: MOD.CIECO 1680 CAF	<b>108681.20</b>
	HERO: COPPIA TESTATE CAF	<b>108684.20</b>
	HERO: MOD.CIECO ANG.DX 150 CAF	<b>108678.20</b>
	HERO: MOD.CIECO 1120 CAF	<b>108679.20</b>

## MONTAGEZUBEHÖR

	HERO: SOSPL3000 1PZ TESTA W.G.BASSO	<b>108685.99</b>
	ALL-TRACK: COPPIA ADATT. 3P BIA	<b>106722.01</b>
	KIT ALIMENTAZIONE L1200 3P CAF	<b>108919.20</b>

	KIT ALIMENTAZIONE L1200 3P BIA	<b>108919.01</b>
	ALL-TRACK: COPPIA ADATT. 3P NER	<b>106722.02</b>
	HERO: SPESS. CARTONG. 10MM 2PZ.	<b>108689.99</b>
	HERO: SOSP.L3000 1PZ UNIONE W.G.BASSO	<b>108686.99</b>
	HERO: STAFFA PARETE "L" CAF	<b>108687.20</b>
	HERO: SOSP.L3000 1PZ TESTA W.G.ALTO	<b>1086A1.99</b>
	KIT ALIMENTAZIONE L3000 3P BIA	<b>108920.01</b>
	HERO: KIT INCASSO LED (1X)	<b>108688.99</b>
	HERO: SOSP.L3000 1PZ UNIONE W.G.ALTO	<b>1086A2.99</b>
	KIT ALIMENTAZIONE L3000 3P CAF	<b>108920.20</b>