

Merkmale

Verwendung: Innen
Montageart: WANDMONTAGE, IM GIPSKARTON EINGEBAUT, AUFHÄNGELEUCHTEN, DECKENMONTAGE, SCHIENE
Emission: DIREKTE
Optik: OPALER VOLLLICHT
Farbe: KAFFEE
Dimmung: PUSH, DALI
Notfall: NO
L: 2240mm
A: 53mm
H: 69mm
Hergestellt in: ITALY
Garantie: 5 Jahre
Gewicht: 5.6kg

Technische Daten

Eingangsleistung der Leuchte: 57.6W
Lichtstrom der Leuchte: 4263lm
IP: 40
Isolationsklasse: I
Nr. der Treiber pro Produkt: 2
Versorgungsspannung: 220-240V 50/60Hz
SELV: Si

Quelle

Lichtquelle: LED
Leistung der Stromquelle: 48W
Farbtemperatur: 2700K
CRI: >90
Farbtoleranz: 3 Step MacAdam
Lebensdauer LED: 50000h L90 B10

Konformität

CEI EN 60598-1:2021 + A11:2023, CEI EN 60598-2-1:2022, CEI EN 60598-2-2:2012

Normen

Photobiologisches Risiko: RISIKOGRUPPE 0 Zertifiziertes Gerät in der RISIKO-FREIEN GRUPPE, in Übereinstimmung mit der Bestimmung CEI EN 62471:2010-01, IEC TR 62778:2014.

CAM edilizia: Gemäß dem CAM EDILIZIA-Bauministerialerlass vom 23. Juni 2022 n.256.

[HERO: Weitere Informationen über das Produkt](#)

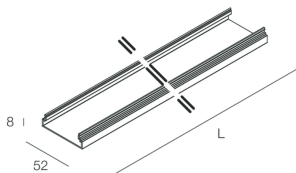


Merkmale

Verwendung: Innen
Optik: OPALER VOLLLICHT
L: 2240mm
A: 52.5mm
H: 15mm
Hergestellt in: ITALY
Garantie: 5 Jahre
Gewicht: 0.13kg

Technische Daten

IP: 40










HERO

108644.20 + 108927.99

HERO: 48W 2.7K 2240 DALI CAF + HERO: DIFF. OPALE TL PER 2240

novalux
ITALIAN LIGHTING DESIGN SINCE 1948

ERGÄNZENDES ZUBEHÖR

	HERO: MOD.CIECO 250 CAF	108676.20
	HERO: MOD.CIECO 1400 CAF	108680.20
	HERO: MOD.CIECO ANG.SX 150 CAF	108677.20
	HERO: MOD.CIECO 1680 CAF	108681.20
	HERO: COPPIA TESTATE CAF	108684.20
	HERO: MOD.CIECO ANG.DX 150 CAF	108678.20
	HERO: MOD.CIECO 1120 CAF	108679.20

MONTAGEZUBEHÖR

	KIT ALIMENTAZIONE L1200 5P BIA	108921.01
	HERO: SOSPL3000 1PZ TESTA W.G.BASSO	108685.99
	KIT ALIMENTAZIONE L3000 5P BIA	108922.01



Novalux S.r.l. via Marzabotto, 2 40050 Funo di Argelato (BO) Italien
Tel: +39 051 860558 · Fax: +39 051 6647859 · Mail: info@novalux.it · P.IVA 00536541204 · novalux.com
Diese Unternehmen unterliegt der Verwaltung und Koordinierung von Seiten der SLV GmbH

Dieses Datenblatt ist Eigentum der Novalux S.r.l., alle Rechte vorbehalten. Novalux S.r.l. behält sich das Recht vor, Änderungen ohne jede vorherige Benachrichtigung durchzuführen.
Letzte aktualisierung: 6/8/2025, 14:23:48

	KIT ALIMENTAZIONE L3000 5P CAF	108922.20
	HERO: SPESS. CARTONG. 10MM 2PZ.	108689.99
	HERO: SOSPL3000 1PZ UNIONE W.G.BASSO	108686.99
	ALL-TRACK: COPPIA ADATT. 3P+DALI NER	106723.02
	HERO: STAFFA PARETE "L" CAF	108687.20
	ALL-TRACK: COPPIA ADATT. 3P+DALI BIA	106723.01
	HERO: SOSPL3000 1PZ TESTA W.G.ALTO	1086A1.99
	KIT ALIMENTAZIONE L1200 5P CAF	108921.20
	HERO: KIT INCASSO LED (1X)	108688.99
	HERO: SOSPL3000 1PZ UNIONE W.G.ALTO	1086A2.99