

## Merkmale

Verwendung: Innen  
Montageart: WANDMONTAGE, IM GIPSKARTON EINGEBAUT, AUFHÄNGELEUCHTEN, DECKENMONTAGE, SCHIENE  
Emission: DIREKTE  
Optik: MIKROPRISMATISCH  
Farbe: CAPPUCCINO  
Dimmung: PUSH, DALI  
Notfall: NO  
L: 1960mm  
A: 53mm  
H: 69mm  
Hergestellt in: ITALY  
Garantie: 5 Jahre  
Gewicht: 5kg

## Technische Daten

Eingangsleistung der Leuchte: 48.3W  
Lichtstrom der Leuchte: 3650lm  
IP: 40  
Isolationsklasse: I  
Nr. der Treiber pro Produkt: 2  
Versorgungsspannung: 220-240V 50/60Hz  
UGR: <19  
SELV: Si

## Quelle

Lichtquelle: LED  
Leistung der Stromquelle: 42W  
Farbtemperatur: 2700K  
CRI: >90  
Farbtoleranz: 3 Step MacAdam  
Lebensdauer LED: 50000h L90 B10

## Konformität

CEI EN 60598-1:2021 + A11:2023, CEI EN 60598-2-1:2022, CEI EN 60598-2-2:2012

## Normen

Photobiologisches Risiko: RISIKOGRUPPE 0Zertifiziertes Gerät in der RISIKO-FREIEN GRUPPE, in Übereinstimmung mit der Bestimmung CEI EN 62471:2010-01, IEC TR 62778:2014.  
CAM edilizia: Gemäß dem CAM EDILIZIA-Bauministerialerlass vom 23. Juni 2022 n.256.

## Durchschnittliche Leuchtdichte

Grenzwert der Leuchtdichte in Umgebungen mit VDTs: Unter 3000 cd/m<sup>2</sup> bei Winkeln > 65° (gemäß EN 12464-1:2011).

[HERO: Weitere Informationen über das Produkt](#)





## Merkmale

Verwendung: Innen  
Optik: MIKROPRISMATISCH  
L: 1960mm  
A: 48mm  
H: 6mm  
Hergestellt in: ITALY  
Garantie: 5 Jahre  
Gewicht: 0.4kg

## Technische Daten

IP: 40  
UGR: <19

## Durchschnittliche Leuchtdichte

Grenzwert der Leuchtdichte in Umgebungen mit VDTs: Unter 3000 cd/m<sup>2</sup> bei Winkeln > 65°  
(gemäß EN 12464-1:2011).



# HERO

108643.21 + 108913.99

HERO: 42W 2.7K 1960 DALI CAP + HERO: DIFF.MICROPRISM. PER 1960

**novalux**  
ITALIAN LIGHTING DESIGN SINCE 1948

## ERGÄNZENDES ZUBEHÖR

	HERO: MOD.CIECO ANG.SX 150 CAP	108677.21
	HERO: MOD.CIECO 1120 CAP	108679.21
	HERO: MOD.CIECO 1680 CAP	108681.21
	HERO: COPPIA TESTATE CAP	108684.21
	HERO: MOD.CIECO 1400 CAP	108680.21
	HERO: MOD.CIECO 250 CAP	108676.21
	HERO: MOD.CIECO ANG.DX 150 CAP	108678.21

## MONTAGEZUBEHÖR

	KIT ALIMENTAZIONE L1200 5P BIA	108921.01
	HERO: SOSPL.3000 1PZ TESTA W.G.BASSO	108685.99
	KIT ALIMENTAZIONE L3000 5P BIA	108922.01



Novalux S.r.l. via Marzabotto, 2 40050 Funo di Argelato (BO) Italien  
Tel: +39 051 860558 · Fax: +39 051 6647859 · Mail: info@novalux.it · P.IVA 00536541204 · novalux.com  
Diese Unternehmen unterliegt der Verwaltung und Koordinierung von Seiten der SLV GmbH





Dieses Datenblatt ist Eigentum der Novalux S.r.l., alle Rechte vorbehalten. Novalux S.r.l. behält sich das Recht vor, Änderungen ohne jede vorherige Benachrichtigung durchzuführen.  
Letzte aktualisierung: 6/8/2025, 14:19:42

# HERO

108643.21 + 108913.99

HERO: 42W 2.7K 1960 DALI CAP + HERO: DIFF.MICROPRISM. PER 1960

**novalux**  
ITALIAN LIGHTING DESIGN SINCE 1948

	HERO: SPESS. CARTONG. 10MM 2PZ.	<b>108689.99</b>
	HERO: SOSPL3000 1PZ UNIONE W.G.BASSO	<b>108686.99</b>
	ALL-TRACK: COPPIA ADATT. 3P+DALI NER	<b>106723.02</b>
	KIT ALIMENTAZIONE L1200 5P CAP	<b>108921.21</b>
	ALL-TRACK: COPPIA ADATT. 3P+DALI BIA	<b>106723.01</b>
	HERO: SOSPL3000 1PZ TESTA W.G.ALTO	<b>1086A1.99</b>
	HERO: KIT INCASSO LED (1X)	<b>108688.99</b>
	KIT ALIMENTAZIONE L3000 5P CAP	<b>108922.21</b>
	HERO: SOSPL3000 1PZ UNIONE W.G.ALTO	<b>1086A2.99</b>
	HERO: STAFFA PARETE "L" CAP	<b>108687.21</b>



Novalux S.r.l. via Marzabotto, 2 40050 Funo di Argelato (BO) Italien  
Tel: +39 051 860558 · Fax: +39 051 6647859 · Mail: info@novalux.it · P.IVA 00536541204 · novalux.com  
Diese Unternehmen unterliegt der Verwaltung und Koordinierung von Seiten der SLV GmbH

Dieses Datenblatt ist Eigentum der Novalux S.r.l., alle Rechte vorbehalten. Novalux S.r.l. behält sich das Recht vor, Änderungen ohne jede vorherige Benachrichtigung durchzuführen.  
Letzte aktualisierung: 6/8/2025, 14:19:42