

## Merkmale

Verwendung: Innen  
Montageart: WANDMONTAGE, IM GIPSKARTON EINGEBAUT, AUFHÄNGELEUCHTEN, DECKENMONTAGE, SCHIENE  
Emission: DIREKTE  
Optik: MIKROOPTIK  
Farbe: KAFFEE  
Dimmung: ON/OFF  
Notfall: NO  
L: 868mm  
A: 53mm  
H: 69mm  
Hergestellt in: ITALY  
Garantie: 5 Jahre

## Technische Daten

Eingangsleistung der Leuchte: 26.5W  
Lichtstrom der Leuchte: 2134lm  
IP: 40  
Isolationsklasse: I  
Nr. der Treiber pro Produkt: 1  
Versorgungsspannung: 220-240V 50/60Hz  
UGR: <19  
SELV: Si

## Quelle

Lichtquelle: LED  
Leistung der Stromquelle: 22W  
Farbtemperatur: 2700K  
CRI: >90  
Farbtoleranz: 3 Step MacAdam  
Lebensdauer LED: 50000h L80 B20

## Konformität

CEI EN 60598-1:2021 + A11:2023, CEI EN 60598-2-1:2022, CEI EN 60598-2-2:2012

## Normen

Photobiologisches Risiko: RISIKOGRUPPE 0Zertifiziertes Gerät in der RISIKO-FREIEN GRUPPE, in Übereinstimmung mit der Bestimmung CEI EN 62471:2010-01, IEC TR 62778:2014.

CAM edilizia: Gemäß dem CAM EDILIZIA-Bauministerialerlass vom 23. Juni 2022 n.256.








## Durchschnittliche Leuchtdichte

Grenzwert der Leuchtdichte in Umgebungen mit VDTs: Unter 3000 cd/m<sup>2</sup> bei Winkeln > 65° (gemäß EN 12464-1:2011).

[Weitere Informationen über das Produkt](#)



## ERGÄNZENDES ZUBEHÖR

	HERO: MOD.CIECO 250 CAF	<b>108676.20</b>
	HERO: MOD.CIECO 1400 CAF	<b>108680.20</b>
	HERO: MOD.CIECO ANG.SX 150 CAF	<b>108677.20</b>
	HERO: MOD.CIECO 1680 CAF	<b>108681.20</b>
	HERO: COPPIA TESTATE CAF	<b>108684.20</b>
	HERO: MOD.CIECO ANG.DX 150 CAF	<b>108678.20</b>
	HERO: MOD.CIECO 1120 CAF	<b>108679.20</b>

## MONTAGEZUBEHÖR

	HERO: SOSPL3000 1PZ. TESTA/CODA	<b>108685.99</b>
	ALL-TRACK: COPPIA ADATT. 3P BIA	<b>106722.01</b>
	KIT ALIMENTAZIONE L1200 3P CAF	<b>108919.20</b>
	KIT ALIMENTAZIONE L1200 3P BIA	<b>108919.01</b>



ALL-TRACK: COPPIA ADATT. 3P NER

106722.02



HERO: SPESS. CARTONG. 10MM 2PZ.

108689.99



HERO: SOSPL.3000 1PZ. UNIONE

108686.99



HERO: STAFFA PARETE "L" CAF

108687.20



HERO: SOSPL.3000 1PZ TESTA W.G.ALTO

1086A1.99



KIT ALIMENTAZIONE L3000 3P BIA

108920.01



HERO: KIT INCASSO LED (1X)

108688.99



HERO: SOSPL.3000 1PZ UNIONE W.G.ALTO

1086A2.99



KIT ALIMENTAZIONE L3000 3P CAF

108920.20