

## Merkmale

Verwendung: Innen  
Montageart: WANDMONTAGE, IM GIPSKARTON EINGEBAUT, AUFHÄNGELEUCHTEN, DECKENMONTAGE, SCHIENE  
Emission: DIREKTE  
Optik: MIKROPRISMATISCH  
Farbe: CAPPUCCINO  
Dimmung: ON/OFF  
Notfall: Laufzeit 1h/Aufladung 12h  
L: 1680mm  
A: 53mm  
H: 69mm  
Hergestellt in: ITALY  
Garantie: 5 Jahre außer Batterie  
Gewicht: 5.2kg

## Technische Daten

Eingangsleistung der Leuchte: 40.5W  
Lichtstrom der Leuchte: 3129lm  
Lichtstrom im Notfall: 10%  
IP: 40  
Isolationsklasse: I  
Nr. der Treiber pro Produkt: 1  
Versorgungsspannung: 220-240V 50/60Hz  
UGR: <19  
SELV: Si

## Quelle

Lichtquelle: LED  
Leistung der Stromquelle: 36W  
Farbtemperatur: 2700K  
CRI: >90  
Farbtoleranz: 3 Step MacAdam  
Lebensdauer LED: 50000h L90 B10

## Konformität

CEI EN 60598-1:2021 + A11:2023, CEI EN 60598-2-1:2022, CEI EN 60598-2-2:2012, CEI EN 60598-2-22:2023

## Normen

Photobiologisches Risiko: RISIKOGRUPPE 0 Zertifiziertes Gerät in der RISIKO-FREIEN GRUPPE, in Übereinstimmung mit der Bestimmung CEI EN 62471:2010-01, IEC TR 62778:2014.  
CAM edilizia: Gemäß dem CAM EDILIZIA-Bauministerialerlass vom 23. Juni 2022 n.256.

## Durchschnittliche Leuchtdichte

Grenzwert der Leuchtdichte in Umgebungen mit VDTs: Unter 3000 cd/m² bei Winkeln > 65° (gemäß EN 12464-1:2011).

[HERO: Weitere Informationen über das Produkt](#)



## Merkmale

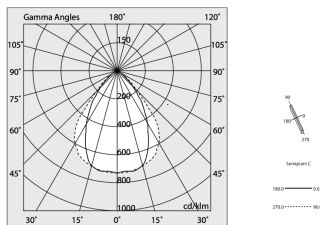
Verwendung: Innen  
Optik: MIKROPRISMATISCH  
L: 1680mm  
A: 48mm  
H: 6mm  
Hergestellt in: ITALY  
Garantie: 5 Jahre  
Gewicht: 0.4kg

## Technische Daten








IP: 40  
UGR: <19

## Durchschnittliche Leuchtdichte



Grenzwert der Leuchtdichte in Umgebungen mit VDTs: Unter 3000 cd/m<sup>2</sup> bei Winkeln > 65° (gemäß EN 12464-1:2011).



### ERGÄNZENDES ZUBEHÖR

	HERO: MOD.CIECO ANG.SX 150 CAP	108677.21
	HERO: MOD.CIECO 1120 CAP	108679.21
	HERO: MOD.CIECO 1680 CAP	108681.21
	HERO: COPPIA TESTATE CAP	108684.21
	HERO: MOD.CIECO 1400 CAP	108680.21
	HERO: MOD.CIECO 250 CAP	108676.21
	HERO: MOD.CIECO ANG.DX 150 CAP	108678.21

### MONTAGEZUBEHÖR

	KIT ALIMENTAZIONE L1200 5P BIA	108921.01
	HERO: SOSPL3000 1PZ TESTA W.G.BASSO	108685.99
	KIT ALIMENTAZIONE L3000 5P BIA	108922.01



HERO: SPESS. CARTONG. 10MM 2PZ.

**108689.99**



HERO: SOSP.L3000 1PZ UNIONE W.G.BASSO

**108686.99**



KIT ALIMENTAZIONE L1200 5P CAP

**108921.21**



HERO: SOSP.L3000 1PZ TESTA W.G.ALTO

**1086A1.99**



HERO: KIT INCASSO LED (1X)

**108688.99**



KIT ALIMENTAZIONE L3000 5P CAP

**108922.21**



HERO: SOSP.L3000 1PZ UNIONE W.G.ALTO

**1086A2.99**



HERO: STAFFA PARETE "L" CAP

**108687.21**