

Merkmale

Verwendung: Innen
Montageart: WANDMONTAGE, IM GIPSKARTON EINGEBAUT, AUFHÄNGELEUCHTEN, DECKENMONTAGE, SCHIENE
Emission: DIREKTE
Optik: OPAL
Farbe: CAPPUCCINO
Dimmung: ON/OFF
Notfall: NO
L: 1120mm
A: 53mm
H: 69mm
Hergestellt in: ITALY
Garantie: 5 Jahre
Gewicht: 2.8kg

Technische Daten

Eingangsleistung der Leuchte: 28.5W
Lichtstrom der Leuchte: 1942lm
IP: 40
Isolationsklasse: I
Nr. der Treiber pro Produkt: 1
Versorgungsspannung: 220-240V 50/60Hz
SELV: Si

Quelle

Lichtquelle: LED
Leistung der Stromquelle: 24W
Farbtemperatur: 3000K
CRI: >90
Farbtoleranz: 3 Step MacAdam
Lebensdauer LED: 50000h L90 B10

Konformität

CEI EN 60598-1:2021 + A11:2023, CEI EN 60598-2-1:2022, CEI EN 60598-2-2:2012

Normen

Photobiologisches Risiko: RISIKOGRUPPE 0Zertifiziertes Gerät in der RISIKO-FREIEN GRUPPE, in Übereinstimmung mit der Bestimmung CEI EN 62471:2010-01, IEC TR 62778:2014.

CAM edilizia: Gemäß dem CAM EDILIZIA-Bauministerialerlass vom 23. Juni 2022 n.256.

[HERO: Weitere Informationen über das Produkt](#)

HERO

108608.21 + 108901.99

HERO: 24W 3K 1120 CAP + HERO: DIFF. OPALE PER 1120



novalux
ITALIAN LIGHTING DESIGN SINCE 1948



Merkmale

Verwendung: Innen

Optik: OPAL

L: 1120mm

A: 48mm

H: 6mm

Hergestellt in: ITALY

Garantie: 5 Jahre

Gewicht: 0.13kg

Technische Daten

IP: 40



Novalux S.r.l. via Marzabotto, 2 40050 Funo di Argelato (BO) Italien
Tel: +39 051 860558 · Fax: +39 051 6647859 · Mail: info@novalux.it · P.IVA 00536541204 · novalux.com
Diese Unternehmen unterliegt der Verwaltung und Koordinierung von Seiten der SLV GmbH

Dieses Datenblatt ist Eigentum der Novalux S.r.l., alle Rechte vorbehalten. Novalux S.r.l. behält sich das Recht vor, Änderungen ohne jede vorherige Benachrichtigung durchzuführen.
Letzte aktualisierung: 6/8/2025, 14:21:42

HERO

108608.21 + 108901.99

HERO: 24W 3K 1120 CAP + HERO: DIFF. OPALE PER 1120

novalux
ITALIAN LIGHTING DESIGN SINCE 1948

ERGÄNZENDES ZUBEHÖR

| | | |
|---|--------------------------------|-----------|
|  | HERO: MOD.CIECO ANG.SX 150 CAP | 108677.21 |
|  | HERO: MOD.CIECO 1120 CAP | 108679.21 |
|  | HERO: MOD.CIECO 1680 CAP | 108681.21 |
|  | HERO: COPPIA TESTATE CAP | 108684.21 |
|  | HERO: MOD.CIECO 1400 CAP | 108680.21 |
|  | HERO: MOD.CIECO 250 CAP | 108676.21 |
|  | HERO: MOD.CIECO ANG.DX 150 CAP | 108678.21 |







MONTAGEZUBEHÖR

| | | |
|---|-------------------------------------|-----------|
|  | HERO: SOSPL3000 1PZ TESTA W.G.BASSO | 108685.99 |
|  | ALL-TRACK: COPPIA ADATT. 3P BIA | 106722.01 |
|  | KIT ALIMENTAZIONE L1200 3P CAP | 108919.21 |



Novalux S.r.l. via Marzabotto, 2 40050 Funo di Argelato (BO) Italien
Tel: +39 051 860558 · Fax: +39 051 6647859 · Mail: info@novalux.it · P.IVA 00536541204 · novalux.com
Diese Unternehmen unterliegt der Verwaltung und Koordinierung von Seiten der SLV GmbH

Dieses Datenblatt ist Eigentum der Novalux S.r.l., alle Rechte vorbehalten. Novalux S.r.l. behält sich das Recht vor, Änderungen ohne jede vorherige Benachrichtigung durchzuführen.
Letzte aktualisierung: 6/8/2025, 14:21:42

| | | |
|---|---------------------------------------|------------------|
|  | KIT ALIMENTAZIONE L1200 3P BIA | 108919.01 |
|  | ALL-TRACK: COPPIA ADATT. 3P NER | 106722.02 |
|  | HERO: SPESS. CARTONG. 10MM 2PZ. | 108689.99 |
|  | HERO: SOSP.L3000 1PZ UNIONE W.G.BASSO | 108686.99 |
|  | KIT ALIMENTAZIONE L3000 3P CAP | 108920.21 |
|  | HERO: SOSP.L3000 1PZ TESTA W.G.ALTO | 1086A1.99 |
|  | KIT ALIMENTAZIONE L3000 3P BIA | 108920.01 |
|  | HERO: KIT INCASSO LED (1X) | 108688.99 |
|  | HERO: SOSP.L3000 1PZ UNIONE W.G.ALTO | 1086A2.99 |
|  | HERO: STAFFA PARETE "L" CAP | 108687.21 |