

Merkmale

Verwendung: Innen
Montageart: WANDMONTAGE, IM GIPSKARTON EINGEBAUT, AUFHÄNGELEUCHTEN, DECKENMONTAGE, SCHIENE
Emission: DIREKTE
Optik: MIKROPRISMATISCH
Farbe: CAPPUCCINO
Dimmung: ON/OFF
Notfall: NO
L: 2520mm
A: 53mm
H: 69mm
Hergestellt in: ITALY
Garantie: 5 Jahre
Gewicht: 8.8kg

Technische Daten

Eingangsleistung der Leuchte: 61.9W
Lichtstrom der Leuchte: 4693lm
IP: 40
Isolationsklasse: I
Nr. der Treiber pro Produkt: 2
Versorgungsspannung: 220-240V 50/60Hz
UGR: <19
SELV: Si

Quelle

Lichtquelle: LED
Leistung der Stromquelle: 54W
Farbtemperatur: 2700K
CRI: >90
Farbtoleranz: 3 Step MacAdam
Lebensdauer LED: 50000h L90 B10

Konformität

CEI EN 60598-1:2021 + A11:2023, CEI EN 60598-2-1:2022, CEI EN 60598-2-2:2012

Normen

Photobiologisches Risiko: RISIKOGRUPPE 0Zertifiziertes Gerät in der RISIKO-FREIEN GRUPPE, in Übereinstimmung mit der Bestimmung CEI EN 62471:2010-01, IEC TR 62778:2014.
CAM edilizia: Gemäß dem CAM EDILIZIA-Bauministerialerlass vom 23. Juni 2022 n.256.

Durchschnittliche Leuchtdichte

Grenzwert der Leuchtdichte in Umgebungen mit VDTs: Unter 3000 cd/m² bei Winkeln > 65° (gemäß EN 12464-1:2011).

[HERO: Weitere Informationen über das Produkt](#)





Merkmale

Verwendung: Innen
Optik: MIKROPRISMATISCH
L: 2520mm
A: 48mm
H: 6mm
Hergestellt in: ITALY
Garantie: 5 Jahre
Gewicht: 0.6kg

Technische Daten

IP: 40
UGR: <19

Durchschnittliche Leuchtdichte

Grenzwert der Leuchtdichte in Umgebungen mit VDTs: Unter 3000 cd/m² bei Winkeln > 65°
(gemäß EN 12464-1:2011).



HERO

108606.21 + 108915.99

HERO: 54W 2.7K 2520 CAP + HERO: DIFF.MICROPRISM. PER 2520

novalux
ITALIAN LIGHTING DESIGN SINCE 1948

ERGÄNZENDES ZUBEHÖR

	HERO: MOD.CIECO ANG.SX 150 CAP	108677.21
	HERO: MOD.CIECO 1120 CAP	108679.21
	HERO: MOD.CIECO 1680 CAP	108681.21
	HERO: COPPIA TESTATE CAP	108684.21
	HERO: MOD.CIECO 1400 CAP	108680.21
	HERO: MOD.CIECO 250 CAP	108676.21
	HERO: MOD.CIECO ANG.DX 150 CAP	108678.21







MONTAGEZUBEHÖR

	HERO: SOSPL3000 1PZ TESTA W.G.BASSO	108685.99
	ALL-TRACK: COPPIA ADATT. 3P BIA	106722.01
	KIT ALIMENTAZIONE L1200 3P CAP	108919.21



Novalux S.r.l. via Marzabotto, 2 40050 Funo di Argelato (BO) Italien
Tel: +39 051 860558 · Fax: +39 051 6647859 · Mail: info@novalux.it · P.IVA 00536541204 · novalux.com
Diese Unternehmen unterliegt der Verwaltung und Koordinierung von Seiten der SLV GmbH

Dieses Datenblatt ist Eigentum der Novalux S.r.l., alle Rechte vorbehalten. Novalux S.r.l. behält sich das Recht vor, Änderungen ohne jede vorherige Benachrichtigung durchzuführen.
Letzte aktualisierung: 6/8/2025, 14:21:43

	KIT ALIMENTAZIONE L1200 3P BIA	108919.01
	ALL-TRACK: COPPIA ADATT. 3P NER	106722.02
	HERO: SPESS. CARTONG. 10MM 2PZ.	108689.99
	HERO: SOSP.L3000 1PZ UNIONE W.G.BASSO	108686.99
	KIT ALIMENTAZIONE L3000 3P CAP	108920.21
	HERO: SOSP.L3000 1PZ TESTA W.G.ALTO	1086A1.99
	KIT ALIMENTAZIONE L3000 3P BIA	108920.01
	HERO: KIT INCASSO LED (1X)	108688.99
	HERO: SOSP.L3000 1PZ UNIONE W.G.ALTO	1086A2.99
	HERO: STAFFA PARETE "L" CAP	108687.21