

## Merkmale

Verwendung: Innen  
Montageart: AUFHÄNGELEUCHTEN  
Emission: DIREKTE  
Optik: OPAL  
Farbe: SCHWARZ  
Dimmung: MIT ZUBEHÖR  
Notfall: NO  
A: 20mm  
H: 30mm  
ø: 942mm  
Hergestellt in: ITALY  
Garantie: 5 Jahre  
Gewicht: 4.1kg

## Technische Daten

Eingangsleistung der Leuchte: 66.1W  
Lichtstrom der Leuchte: 3507lm  
IP: 40  
Isolationsklasse: III  
Versorgungsspannung: MAX 1.8A  
UGR: <19  
IK: 3  
SELV: Si

## Quelle

Lichtquelle: LED  
Leistung der Stromquelle: 62W  
Lichtstromquelle: 9120lm  
Farbtemperatur: 3000K  
CRI: >90  
Farbtoleranz: 3 Step MacAdam  
Lebensdauer LED: 50000h L90 B10

## Konformität

CEI EN 60598-1:2021 + A11:2023, CEI EN 60598-2-1:2022

## Normen



Photobiologisches Risiko: RISIKOGRUPPE 0 Zertifiziertes Gerät in der RISIKO-FREIEN GRUPPE, in Übereinstimmung mit der Bestimmung CEI EN 62471:2010-01, IEC TR 62778:2014.  
CAM edilizia: Gemäß dem CAM EDILIZIA-Bauministerialerlass vom 23. Juni 2022 n.256.

[HALOS MINI: Weitere Informationen über das Produkt](#)


# HALOS MINI

107358.02




## MONTAGEZUBEHÖR

	HALOS: ROSONE ALIM. REMOTA NERO	105157.02
	HALOS: ROSONE DOPPIA ALIM. REMOTA NERO	105158.02

## ELEKTRISCHES ZUBEHÖR

	HALOS: ALIMENTATORE ON/OFF	105147.99
	HALOS: ROSONE ALIM. ON/OFF NERO	105149.02
	HALOS: ROSONE-N ALIM. ON/OFF NERO	105151.02
	HALOS: ROSONE DOPPIA ALIM. ON/OFF NERO	105153.02
	HALOS: ROSONE-N DOPPIA ALIM ON/OFF NERO	105155.02

## DIMMBARES ZUBEHÖR

	HALOS: ALIMENTATORE DALI/PUSH	105148.99
	HALOS: ROSONE ALIM. DALI/PUSH NERO	105150.02
	HALOS: ROSONE-N ALIM. DALI/PUSH NERO	105152.02



# HALOS MINI

107358.02



HALOS: ROSONE DOPPIA ALIM. DA/PUSH NERO

105154.02



HALOS: ROSONE-N DOPPIA ALIM D/PUSH NERO

105156.02

