



Merkmale

Verwendung: Innen
Montageart: AUFHÄNGELEUCHTEN
Emission: INTERN
Optik: OPAL
Farbe: SCHWARZ
Dimmung: MIT ZUBEHÖR
Notfall: NO
L: Ø962mm
A: 20mm
H: 30mm
Hergestellt in: ITALY
Garantie: 5 Jahre
Gewicht: 4.1kg

Technische Daten

Eingangsleistung der Leuchte: 66.1W
Lichtstrom der Leuchte: 3059lm
IP: 40
Isolationsklasse: III
Versorgungsspannung: MAX 1.8A
IK: 3
SELV: Si

Quelle

Lichtquelle: LED
Leistung der Stromquelle: 62W
Lichtstromquelle: 8456lm
Farbtemperatur: 2700K
CRI: >90
Farbtoleranz: 3 Step MacAdam
Lebensdauer LED: 50000h L80 B20

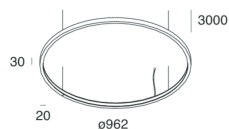
Konformität

CEI EN 60598-1:2021 + A11:2023, CEI EN 60598-2-1:2022

Normen

Photobiologisches Risiko: RISIKOGRUPPE 0Zertifiziertes Gerät in der RISIKO-FREIEN GRUPPE, in Übereinstimmung mit der Bestimmung CEI EN 62471:2010-01, IEC TR 62778:2014.
CAM edilizia: Gemäß dem CAM EDILIZIA-Bauministerialerlass vom 23. Juni 2022 n.256.

[Weitere Informationen über das Produkt](#)







HALOS MINI




107332.02

novalux
ITALIAN LIGHTING DESIGN SINCE 1948

MONTAGEZUBEHÖR

	HALOS: ROSONE ALIM. REMOTA BIA	105157.01
	HALOS: ROSONE ALIM. REMOTA NERO	105157.02
	HALOS: ROSONE DOPPIA ALIM. REMOTA BIA	105158.01
	HALOS: ROSONE DOPPIA ALIM. REMOTA NERO	105158.02

ELEKTRISCHES ZUBEHÖR

	HALOS: ALIMENTATORE ON/OFF	105147.99
	HALOS: ROSONE ALIM. ON/OFF BIANCO	105149.01
	HALOS: ROSONE ALIM. ON/OFF NERO	105149.02
	HALOS: ROSONE-N ALIM. ON/OFF BIA	105151.01
	HALOS: ROSONE-N ALIM. ON/OFF NERO	105151.02
	HALOS: ROSONE DOPPIA ALIM. ON/OFF BIA	105153.01
	HALOS: ROSONE DOPPIA ALIM. ON/OFF NERO	105153.02



Novalux S.r.l. via Marzabotto, 2 40050 Funo di Argelato (BO) Italien
Tel: +39 051 860558 · Fax: +39 051 6647859 · Mail: info@novalux.it · P.IVA 00536541204 · novalux.com
Diese Unternehmen unterliegt der Verwaltung und Koordinierung von Seiten der SLV GmbH

Dieses Datenblatt ist Eigentum der Novalux S.r.l., alle Rechte vorbehalten. Novalux S.r.l. behält sich das Recht vor, Änderungen ohne jede vorherige Benachrichtigung durchzuführen.
Letzte aktualisierung: 4/4/2025, 19:47:54

HALOS MINI

107332.02

novalux
ITALIAN LIGHTING DESIGN SINCE 1948



HALOS: ROSONE-N DOPPIA ALIM ON/OFF BIA

105155.01



HALOS: ROSONE-N DOPPIA ALIM ON/OFF NERO

105155.02

DIMMBARES ZUBEHÖR



HALOS: ALIMENTATORE DALI/PUSH

105148.99



HALOS: ROSONE ALIM. DALI/PUSH BIANCO

105150.01



HALOS: ROSONE ALIM. DALI/PUSH NERO

105150.02



HALOS: ROSONE-N ALIM. DALI/PUSH BIA

105152.01



HALOS: ROSONE-N ALIM. DALI/PUSH NERO

105152.02



HALOS: ROSONE DOPPIA ALIM. DA/PUSH BIA

105154.01



HALOS: ROSONE DOPPIA ALIM. DA/PUSH NERO

105154.02



HALOS: ROSONE-N DOPPIA ALIM D/PUSH BIA

105156.01



HALOS: ROSONE-N DOPPIA ALIM D/PUSH NERO

105156.02



Novalux S.r.l. via Marzabotto, 2 40050 Funo di Argelato (BO) Italien
Tel: +39 051 860558 · Fax: +39 051 6647859 · Mail: info@novalux.it · P.IVA 00536541204 · novalux.com
Diese Unternehmen unterliegt der Verwaltung und Koordinierung von Seiten der SLV GmbH

Dieses Datenblatt ist Eigentum der Novalux S.r.l., alle Rechte vorbehalten. Novalux S.r.l. behält sich das Recht vor, Änderungen ohne jede vorherige Benachrichtigung durchzuführen.
Letzte aktualisierung: 4/4/2025, 19:47:54