

## Merkmale

Verwendung: Innen  
Montageart: AUFHÄNGELEUCHTEN, DECKENMONTAGE  
Emission: DIREKTE  
Optik: BATWING  
Farbe: WEIß  
Dimmung: ON/OFF  
Notfall: Laufzeit 1h/Aufladung 12h  
L: 1500mm  
A: 70mm  
H: 40mm  
Garantie: 5 Jahre außer Batterie  
Gewicht: 3.5kg

## Technische Daten

Eingangsleistung der Leuchte: 53W  
Lichtstrom der Leuchte: 8177lm  
Lichtstrom im Notfall: 11%  
IP: 40  
Isolationsklasse: I  
Nr. der Treiber pro Produkt: 1  
Versorgungsspannung: 220-240V 50/60Hz

## Quelle

Lichtquelle: LED  
Leistung der Stromquelle: 46W  
Lichtstromquelle: 8480lm  
Farbtemperatur: 4000K  
CRI: >80  
Lebensdauer LED: 50000h L70 B20

## Konformität

CEI EN 60598-1:2021 + A11:2023, CEI EN 60598-2-1:2022, CEI EN 60598-2-22:2023

## Normen

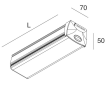
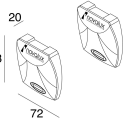
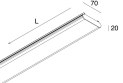

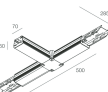

Photobiologisches Risiko: RISIKOGRUPPE 0 Zertifiziertes Gerät in der RISIKO-FREIEN GRUPPE, in Übereinstimmung mit der Bestimmung CEI EN 62471:2010-01, IEC TR 62778:2014.

CAM edilizia: Gemäß dem CAM EDILIZIA-Bauministerialerlass vom 23. Juni 2022 n.256.

[Weitere Informationen über das Produkt](#)



## ERGÄNZENDES ZUBEHÖR

	LI-NEAR: MOD.TERMINALE L=210MM+TEST+SC	<b>107204.01</b>
	LI-NEAR: TESTATE INIZIO-LINEA (COPPIA)	<b>107205.01</b>
	LI-NEAR: MODULO CIECO 1,50M BIA+2 SCUR	<b>107206.01</b>
	LI-NEAR: CONNETTORE 8 POLI CON MORSETTI	<b>107226.99</b>
	LI-NEAR: GIUNTO A "L" 8 POLI	<b>107224.01</b>
	LI-NEAR: GIUNTO A "T" 8 POLI	<b>107225.01</b>
<b>MONTAGEZUBEHÖR</b>		
	LI-NEAR: KIT SOSPENSIONE 3M 1 PZ.	<b>107207.99</b>
	LI-NEAR: KIT FISSAGGIO PLAFONE (COPPIA)	<b>107209.99</b>