

Merkmale

Verwendung: Innen
Montageart: AUFHÄNGELEUCHTEN, DECKENMONTAGE
Emission: DIREKTE
Optik: LINEARE LINSE
Strahl: 90°
Farbe: WEIß
Dimmung: ON/OFF
Notfall: Laufzeit 1h/Aufladung 12h
L: 1500mm
A: 70mm
H: 40mm
Garantie: 5 Jahre außer Batterie
Gewicht: 3.5kg

Technische Daten

Eingangsleistung der Leuchte: 53W
Lichtstrom der Leuchte: 8252lm
Lichtstrom im Notfall: 11%
IP: 40
Isolationsklasse: I
Nr. der Treiber pro Produkt: 1
Versorgungsspannung: 220-240V 50/60Hz

Quelle

Lichtquelle: LED
Leistung der Stromquelle: 46W
Lichtstromquelle: 8480lm
Farbtemperatur: 4000K
CRI: >80
Lebensdauer LED: 50000h L70 B20

Konformität

CEI EN 60598-1:2021 + A11:2023, CEI EN 60598-2-1:2022, CEI EN 60598-2-22:2023

Normen

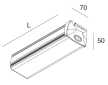
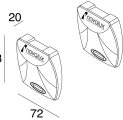
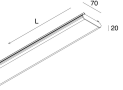
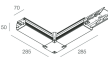
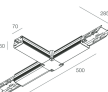


Photobiologisches Risiko: RISIKOGRUPPE 0Zertifiziertes Gerät in der RISIKO-FREIEN GRUPPE, in Übereinstimmung mit der Bestimmung CEI EN 62471:2010-01, IEC TR 62778:2014.

CAM edilizia: Gemäß dem CAM EDILIZIA-Bauministerialerlass vom 23. Juni 2022 n.256.

[Weitere Informationen über das Produkt](#)



ERGÄNZENDES ZUBEHÖR

	LI-NEAR: MOD.TERMINALE L=210MM+TEST+SC	107204.01
	LI-NEAR: TESTATE INIZIO-LINEA (COPPIA)	107205.01
	LI-NEAR: MODULO CIECO 1,50M BIA+2 SCUR	107206.01
	LI-NEAR: CONNETTORE 8 POLI CON MORSETTI	107226.99
	LI-NEAR: GIUNTO A "L" 8 POLI	107224.01
	LI-NEAR: GIUNTO A "T" 8 POLI	107225.01
MONTAGEZUBEHÖR		
	LI-NEAR: KIT SOSPENSIONE 3M 1 PZ.	107207.99
	LI-NEAR: KIT FISSAGGIO PLAFONE (COPPIA)	107209.99