

P-30 PCB

105864.20

novalux
ITALIAN LIGHTING DESIGN SINCE 1948



Merkmale

Verwendung: Innen
Montageart: AUFHÄNGELEUCHTEN, DECKENMONTAGE
Emission: VERSTELLBARE
Optik: SPOT
Strahl: 40°
Farbe: KAFFEE
Dimmung: ON/OFF
Notfall: NO
L: 800mm
A: 31mm
H: 31mm
Hergestellt in: ITALY
Garantie: 5 Jahre

Technische Daten

Eingangsleistung der Leuchte: 28W
Lichtstrom der Leuchte: 1940lm
IP: 20
Isolationsklasse: I
Nr. der Treiber pro Produkt: 1
Versorgungsspannung: 220-240V 50/60Hz
SELV: Si

Quelle

Lichtquelle: LED
Leistung der Stromquelle: 24W
Farbtemperatur: 3000K
CRI: >90
Farbtoleranz: 2 Step MacAdam
Lebensdauer LED: 50000h L80 B20

Konformität

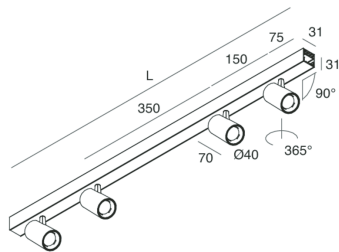
CEI EN 60598-1:2021 + A11:2023, CEI EN 60598-2-1:2022

Normen

Photobiologisches Risiko: RISIKOGRUPPE 1 Zertifiziertes Gerät der RG1-GRUPPE - RISIKOGRUPPE 1 (niedrig) - Risikofrei aufgrund der Begrenzung der Strahlungsemission des Produkts gemäß den gesetzlichen Bestimmungen CEI EN 62471:2010-01, IEC TR 62778:2014.

CAM edilizia: Gemäß dem CAM EDILIZIA-Bauministerialerlass vom 23. Juni 2022 n.256.

[P-30 PCB: Weitere Informationen über das Produkt](#)



Novalux S.r.l. via Marzabotto, 2 40050 Funo di Argelato (BO) Italien
Tel: +39 051 860558 · Fax: +39 051 6647859 · Mail: info@novalux.it · P.IVA 00536541204 · novalux.com
Diese Unternehmen unterliegt der Verwaltung und Koordinierung von Seiten der SLV GmbH

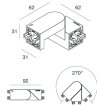

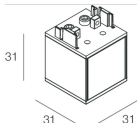

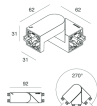



Dieses Datenblatt ist Eigentum der Novalux S.r.l., alle Rechte vorbehalten. Novalux S.r.l. behält sich das Recht vor, Änderungen ohne jede vorherige Benachrichtigung durchzuführen.
Letzte aktualisierung: 6/8/2025, 14:01:20

P-30 PCB

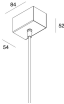

105864.20

novalux
ITALIAN LIGHTING DESIGN SINCE 1948

ERGÄNZENDES ZUBEHÖR

| | | |
|---|--|-----------|
|  | P-30: SNODO 3P PER PCB/STRIP CAFFE | 105853.20 |
|  | P-30: COVER ANGOLO L CAFFE | 103329.20 |
|  | P-30: TESTATA PER INSTALL.VERT. CAF | 1058D8.20 |
|  | P-30: ANGOLO T PLAFONE-SOSP CAFFE | 103331.20 |
|  | P-30: SNODO NO CAVI CAFFE | 105854.20 |
|  | P-30: COVER ANGOLO T CAFFE | 103333.20 |
|  | P-30: ANGOLO L PLAFONE-SOSP-PARETE CAFFE | 103327.20 |
|  | P-30: TESTATE PLAF/SOSP/PAR/SPOT CAFFE | 103361.20 |

MONTAGEZUBEHÖR

| | | |
|---|--|-----------|
|  | P-30: ROSONE LATER. ALIM L=1200 3P BIA | 103320.01 |
|  | P-30: CAVO DI SOSPENSIONE | 103318.99 |



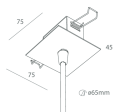
Novalux S.r.l. via Marzabotto, 2 40050 Funo di Argelato (BO) Italien
Tel: +39 051 860558 · Fax: +39 051 6647859 · Mail: info@novalux.it · P.IVA 00536541204 · novalux.com
Diese Unternehmen unterliegt der Verwaltung und Koordinierung von Seiten der SLV GmbH

Dieses Datenblatt ist Eigentum der Novalux S.r.l., alle Rechte vorbehalten. Novalux S.r.l. behält sich das Recht vor, Änderungen ohne jede vorherige Benachrichtigung durchzuführen.
Letzte aktualisierung: 6/8/2025, 14:01:20

P-30 PCB

105864.20

novalux
ITALIAN LIGHTING DESIGN SINCE 1948



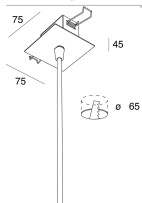
P-30: ROSONE QDR CARTON. L1200 3P CAFFE

103319.20



P-30: ROSONE LATER. ALIM L1200 3P CAFFE

103320.20



P-30: ROSONE QDR CARTON. L=1200 3P BIA

103319.01



Novalux S.r.l. via Marzabotto, 2 40050 Funo di Argelato (BO) Italien
Tel: +39 051 860558 · Fax: +39 051 6647859 · Mail: info@novalux.it · P.IVA 00536541204 · novalux.com
Diese Unternehmen unterliegt der Verwaltung und Koordinierung von Seiten der SLV GmbH

Dieses Datenblatt ist Eigentum der Novalux S.r.l., alle Rechte vorbehalten. Novalux S.r.l. behält sich das Recht vor, Änderungen ohne jede vorherige Benachrichtigung durchzuführen.
Letzte aktualisierung: 6/8/2025, 14:01:20