

# P-30 PCB

105856.20

**novalux**  
ITALIAN LIGHTING DESIGN SINCE 1948



## Merkmale

Verwendung: Innen  
Montageart: AUFHÄNGELEUCHTEN, DECKENMONTAGE  
Emission: VERSTELLBARE  
Optik: SPOT  
Strahl: 40°  
Farbe: KAFFEE  
Dimmung: ON/OFF  
Notfall: NO  
L: 800mm  
A: 31mm  
H: 31mm  
Hergestellt in: ITALY  
Garantie: 5 Jahre

## Technische Daten

Eingangsleistung der Leuchte: 14.9W  
Lichtstrom der Leuchte: 970lm  
IP: 20  
Isolationsklasse: I  
Nr. der Treiber pro Produkt: 1  
Versorgungsspannung: 220-240V 50/60Hz  
SELV: Si

## Quelle

Lichtquelle: LED  
Leistung der Stromquelle: 12W  
Farbtemperatur: 2700K  
CRI: >90  
Farbtoleranz: 2 Step MacAdam  
Lebensdauer LED: 50000h L80 B20

## Konformität

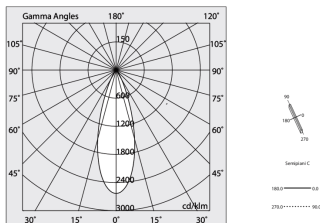
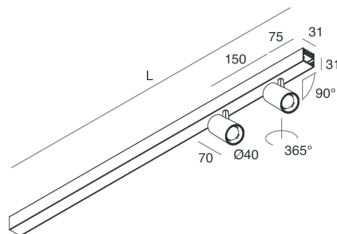
CEI EN 60598-1:2021 + A11:2023, CEI EN 60598-2-1:2022

## Normen

Photobiologisches Risiko: RISIKOGRUPPE 1 Zertifiziertes Gerät der RG1-GRUPPE - RISIKOGRUPPE 1 (niedrig) - Risikofrei aufgrund der Begrenzung der Strahlungsemission des Produkts gemäß den gesetzlichen Bestimmungen CEI EN 62471:2010-01, IEC TR 62778:2014.

CAM edilizia: Gemäß dem CAM EDILIZIA-Bauministerialerlass vom 23. Juni 2022 n.256.

[P-30 PCB: Weitere Informationen über das Produkt](#)



Novalux S.r.l. via Marzabotto, 2 40050 Funo di Argelato (BO) Italien  
Tel: +39 051 860558 · Fax: +39 051 6647859 · Mail: info@novalux.it · P.IVA 00536541204 · novalux.com  
Diese Unternehmen unterliegt der Verwaltung und Koordinierung von Seiten der SLV GmbH

Dieses Datenblatt ist Eigentum der Novalux S.r.l., alle Rechte vorbehalten. Novalux S.r.l. behält sich das Recht vor, Änderungen ohne jede vorherige Benachrichtigung durchzuführen.  
Letzte aktualisierung: 6/8/2025, 14:01:43

# P-30 PCB

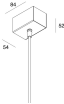

105856.20

**novalux**  
ITALIAN LIGHTING DESIGN SINCE 1948

## ERGÄNZENDES ZUBEHÖR

	P-30: SNODO 3P PER PCB/STRIP CAFFE	105853.20
	P-30: COVER ANGOLO L CAFFE	103329.20
	P-30: TESTATA PER INSTALL.VERT. CAF	1058D8.20
	P-30: ANGOLO T PLAFONE-SOSP CAFFE	103331.20
	P-30: SNODO NO CAVI CAFFE	105854.20
	P-30: COVER ANGOLO T CAFFE	103333.20
	P-30: ANGOLO L PLAFONE-SOSP-PARETE CAFFE	103327.20
	P-30: TESTATE PLAF/SOSP/PAR/SPOT CAFFE	103361.20

## MONTAGEZUBEHÖR

	P-30: ROSONE LATER. ALIM L=1200 3P BIA	103320.01
	P-30: CAVO DI SOSPENSIONE	103318.99



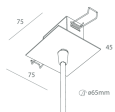
Novalux S.r.l. via Marzabotto, 2 40050 Funo di Argelato (BO) Italien  
Tel: +39 051 860558 · Fax: +39 051 6647859 · Mail: info@novalux.it · P.IVA 00536541204 · novalux.com  
Diese Unternehmen unterliegt der Verwaltung und Koordinierung von Seiten der SLV GmbH

Dieses Datenblatt ist Eigentum der Novalux S.r.l., alle Rechte vorbehalten. Novalux S.r.l. behält sich das Recht vor, Änderungen ohne jede vorherige Benachrichtigung durchzuführen.  
Letzte aktualisierung: 6/8/2025, 14:01:43

# P-30 PCB

105856.20

**novalux**  
ITALIAN LIGHTING DESIGN SINCE 1948



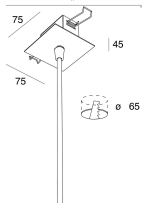
P-30: ROSONE QDR CARTON. L1200 3P CAFFE

**103319.20**



P-30: ROSONE LATER. ALIM L1200 3P CAFFE

**103320.20**



P-30: ROSONE QDR CARTON. L=1200 3P BIA

**103319.01**



Novalux S.r.l. via Marzabotto, 2 40050 Funo di Argelato (BO) Italien  
Tel: +39 051 860558 · Fax: +39 051 6647859 · Mail: [info@novalux.it](mailto:info@novalux.it) · P.IVA 00536541204 · [novalux.com](http://novalux.com)  
Diese Unternehmen unterliegt der Verwaltung und Koordinierung von Seiten der SLV GmbH

Dieses Datenblatt ist Eigentum der Novalux S.r.l., alle Rechte vorbehalten. Novalux S.r.l. behält sich das Recht vor, Änderungen ohne jede vorherige Benachrichtigung durchzuführen.  
Letzte aktualisierung: 6/8/2025, 14:01:43