

P-30 PCB

105855.21

novalux
ITALIAN LIGHTING DESIGN SINCE 1948



Merkmale

Verwendung: Innen
Montageart: AUFHÄNGELEUCHTEN, DECKENMONTAGE
Emission: VERSTELLBARE
Optik: SPOT
Strahl: 20°
Farbe: CAPPUCCINO
Dimmung: ON/OFF
Notfall: NO
L: 800mm
A: 31mm
H: 31mm
Hergestellt in: ITALY
Garantie: 5 Jahre

Technische Daten

Eingangsleistung der Leuchte: 14.9W
Lichtstrom der Leuchte: 950lm
IP: 20
Isolationsklasse: I
Nr. der Treiber pro Produkt: 1
Versorgungsspannung: 220-240V 50/60Hz
SELV: Si

Quelle

Lichtquelle: LED
Leistung der Stromquelle: 12W
Farbtemperatur: 2700K
CRI: >90
Farbtoleranz: 2 Step MacAdam
Lebensdauer LED: 50000h L80 B20

Konformität

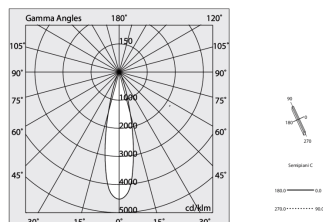
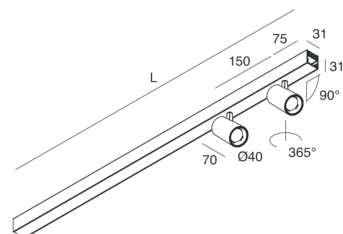
CEI EN 60598-1:2021 + A11:2023, CEI EN 60598-2-1:2022

Normen

Photobiologisches Risiko: RISIKOGRUPPE 1 Zertifiziertes Gerät der RG1-GRUPPE - RISIKOGRUPPE 1 (niedrig) - Risikofrei aufgrund der Begrenzung der Strahlungsemission des Produkts gemäß den gesetzlichen Bestimmungen CEI EN 62471:2010-01, IEC TR 62778:2014.

CAM edilizia: Gemäß dem CAM EDILIZIA-Bauministerialerlass vom 23. Juni 2022 n.256.

[P-30 PCB: Weitere Informationen über das Produkt](#)



Novalux S.r.l. via Marzabotto, 2 40050 Funo di Argelato (BO) Italien
Tel: +39 051 860558 · Fax: +39 051 6647859 · Mail: info@novalux.it · P.IVA 00536541204 · novalux.com
Diese Unternehmen unterliegt der Verwaltung und Koordinierung von Seiten der SLV GmbH

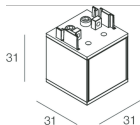
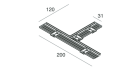
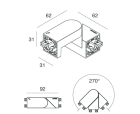
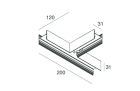
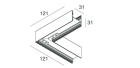

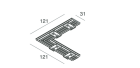
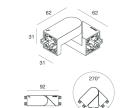
Dieses Datenblatt ist Eigentum der Novalux S.r.l., alle Rechte vorbehalten. Novalux S.r.l. behält sich das Recht vor, Änderungen ohne jede vorherige Benachrichtigung durchzuführen.
Letzte aktualisierung: 6/8/2025, 14:01:50

P-30 PCB

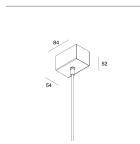

105855.21

novalux
ITALIAN LIGHTING DESIGN SINCE 1948

ERGÄNZENDES ZUBEHÖR

	P-30: TESTATA PER INSTALL. VERT. CAPP	1058D8.21
	P-30: COVER ANGOLO T CAPP	103333.21
	P-30: SNODO NO CAVI CAPP	105854.21
	P-30: ANGOLO T PLAFONE-SOSP CAPP	103331.21
	P-30: ANGOLO L PLAFONE-SOSP-PARETE CAPP	103327.21
	P-30: TESTATE PLAF/SOSP/PAR/SPOT CAPP	103361.21
	P-30: COVER ANGOLO L CAPP	103329.21
	P-30: SNODO 3P PER PCB/STRIP CAPP	105853.21

MONTAGEZUBEHÖR

	P-30: ROSONE LATER. ALIM L=1200 3P BIA	103320.01
	P-30: CAVO DI SOSPENSIONE	103318.99



Novalux S.r.l. via Marzabotto, 2 40050 Funo di Argelato (BO) Italien
Tel: +39 051 860558 · Fax: +39 051 6647859 · Mail: info@novalux.it · P.IVA 00536541204 · novalux.com
Diese Unternehmen unterliegt der Verwaltung und Koordinierung von Seiten der SLV GmbH

Dieses Datenblatt ist Eigentum der Novalux S.r.l., alle Rechte vorbehalten. Novalux S.r.l. behält sich das Recht vor, Änderungen ohne jede vorherige Benachrichtigung durchzuführen.
Letzte aktualisierung: 6/8/2025, 14:01:50

P-30 PCB

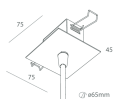
105855.21

novalux
ITALIAN LIGHTING DESIGN SINCE 1948



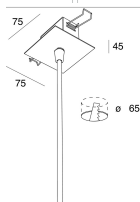
P-30: ROSONE LATER. ALIM L1200 3P CAPP

103320.21



P-30: ROSONE QDR CARTON. L1200 3P CAPP

103319.21



P-30: ROSONE QDR CARTON. L=1200 3P BIA

103319.01



Novalux S.r.l. via Marzabotto, 2 40050 Funo di Argelato (BO) Italien
Tel: +39 051 860558 · Fax: +39 051 6647859 · Mail: info@novalux.it · P.IVA 00536541204 · novalux.com
Diese Unternehmen unterliegt der Verwaltung und Koordinierung von Seiten der SLV GmbH

Dieses Datenblatt ist Eigentum der Novalux S.r.l., alle Rechte vorbehalten. Novalux S.r.l. behält sich das Recht vor, Änderungen ohne jede vorherige Benachrichtigung durchzuführen.
Letzte aktualisierung: 6/8/2025, 14:01:50