



Merkmale

Verwendung: Innen
Montageart: WANDMONTAGE, AUFHÄNGELEUCHTEN, DECKENMONTAGE
Emission: INTERN
Optik: OPAL
Farbe: KAFFEE
Dimmung: MIT ZUBEHÖR
Notfall: NO
L: Ø962mm
A: 40mm
H: 45mm
Hergestellt in: ITALY
Garantie: 5 Jahre
Gewicht: 6.2kg

Technische Daten

Eingangsleistung der Leuchte: 66.1W
Lichtstrom der Leuchte: 2122lm
IP: 40
Isolationsklasse: III
Versorgungsspannung: MAX 1.8A
IK: 3
SELV: Si

Quelle

Lichtquelle: LED
Leistung der Stromquelle: 62W
Lichtstromquelle: 9120lm
Farbtemperatur: 3000K
CRI: >90
Farbtoleranz: 3 Step MacAdam
Lebensdauer LED: 50000h L90 B10

Konformität

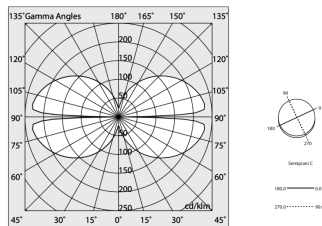
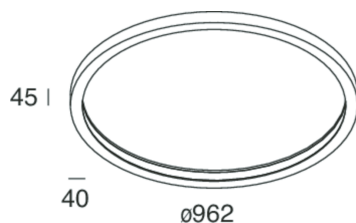
CEI EN 60598-1:2021 + A11:2023, CEI EN 60598-2-1:2022

Normen

Photobiologisches Risiko: RISIKOGRUPPE 0 Zertifiziertes Gerät in der RISIKO-FREIEN GRUPPE, in Übereinstimmung mit der Bestimmung CEI EN 62471:2010-01, IEC TR 62778:2014.

CAM edilizia: Gemäß dem CAM EDILIZIA-Bauministerialerlass vom 23. Juni 2022 n.256.

[HALOS: Weitere Informationen über das Produkt](#)



ERGÄNZENDES ZUBEHÖR



ARK/HALOS: KIT GIUNZIONE PROFILI NE

109809.02

MONTAGEZUBEHÖR



CAVO ALIMENTAZIONE L=3000 2X1 BIANCO

109001.01



CAVO ALIMENTAZIONE L=3000 3X1.5 TRASP

109001.00



HALOS: ROSONE DOPPIA ALIM. REMOTA BIA

105158.01



HALOS: KIT 4 CAVI SOSPENSIONE L.3000

105159.99



HALOS: ROSONE ALIM. REMOTA BIA

105157.01



HALOS: ROSONE ALIM. REMOTA CAFFE

105157.20



CAVO ALIMENTAZIONE L=3000 2X1 NERO

109001.02



HALOS: ROSONE DOPPIA ALIM. REMOTA CAFFE

105158.20

ELEKTRISCHES ZUBEHÖR






HALOS: ROSONE-N DOPPIA ALIM ON/OFF BIA

105155.01

	HALOS: ROSONE ALIM. ON/OFF CAFFE	105149.20
	HALOS: ROSONE-N DOPPIA ALIM ON/OFF CAFFE	105155.20
	HALOS: ROSONE-N ALIM. ON/OFF BIA	105151.01
	HALOS: ROSONE ALIM. ON/OFF BIANCO	105149.01
	HALOS: ROSONE DOPPIA ALIM. ON/OFF CAFFE	105153.20
	HALOS: ROSONE-N ALIM. ON/OFF CAFFE	105151.20
	HALOS: ROSONE DOPPIA ALIM. ON/OFF BIA	105153.01
	HALOS: ALIMENTATORE ON/OFF	105147.99

DIMMBARES ZUBEHÖR

	HALOS: ROSONE ALIM. DALI/PUSH CAFFE	105150.20
	HALOS: ROSONE-N ALIM. DALI/PUSH BIA	105152.01
	HALOS: ROSONE ALIM. DALI/PUSH BIANCO	105150.01
	HALOS: ALIMENTATORE DALI/PUSH	105148.99



HALOS

105142.20

novalux
ITALIAN LIGHTING DESIGN SINCE 1948



Novalux S.r.l. via Marzabotto, 2 40050 Funo di Argelato (BO) Italien
Tel: +39 051 860558 · Fax: +39 051 6647859 · Mail: info@novalux.it · P.IVA 00536541204 · novalux.com
Diese Unternehmen unterliegt der Verwaltung und Koordinierung von Seiten der SLV GmbH

Dieses Datenblatt ist Eigentum der Novalux S.r.l., alle Rechte vorbehalten. Novalux S.r.l. behält sich das Recht vor, Änderungen ohne jede vorherige Benachrichtigung durchzuführen.
Letzte aktualisierung: 6/8/2025, 14:05:21

	HALOS: ROSONE-N ALIM. DALI/PUSH CAFFE	105152.20
	HALOS: ROSONE-N DOPPIA ALIM D/PUSH BIA	105156.01
	HALOS: ROSONE DOPPIA ALIM. DA/PUSH CAFFE	105154.20
	HALOS: ROSONE-N DOPPIA ALIM D/PUSH CAFFE	105156.20
	HALOS: ROSONE DOPPIA ALIM. DA/PUSH BIA	105154.01