

Merkmale

Verwendung: Innen
Montageart: WANDMONTAGE, AUFHÄNGELEUCHTEN, DECKENMONTAGE
Emission: DIREKTE
Optik: OPAL
Farbe: CAPPUCCINO
Dimmung: MIT ZUBEHÖR
Notfall: NO
L: Ø962mm
A: 40mm
H: 40mm
Hergestellt in: ITALY
Garantie: 5 Jahre
Gewicht: 5.5kg

Technische Daten

Eingangsleistung der Leuchte: 66.1W
Lichtstrom der Leuchte: 3947lm
IP: 40
Isolationsklasse: III
Versorgungsspannung: MAX 1.8A
UGR: <19
IK: 3
SELV: Si

Quelle

Lichtquelle: LED
Leistung der Stromquelle: 62W
Lichtstromquelle: 8502lm
Farbtemperatur: 2700K
CRI: >90
Farbtoleranz: 3 Step MacAdam
Lebensdauer LED: 50000h L80 B20

Konformität

CEI EN 60598-1:2021 + A11:2023, CEI EN 60598-2-1:2022

Normen

Photobiologisches Risiko: RISIKOGRUPPE 0 Zertifiziertes Gerät in der RISIKO-FREIEN GRUPPE, in Übereinstimmung mit der Bestimmung CEI EN 62471:2010-01, IEC TR 62778:2014.
CAM edilizia: Gemäß dem CAM EDILIZIA-Bauministerialerlass vom 23. Juni 2022 n.256.

[Weitere Informationen über das Produkt](#)



Novalux S.r.l. via Marzabotto, 2 40050 Funo di Argelato (BO) Italien
Tel: +39 051 860558 · Fax: +39 051 6647859 · Mail: info@novalux.it · P.IVA 00536541204 · novalux.com
Diese Unternehmen unterliegt der Verwaltung und Koordinierung von Seiten der SLV GmbH

Dieses Datenblatt ist Eigentum der Novalux S.r.l., alle Rechte vorbehalten. Novalux S.r.l. behält sich das Recht vor, Änderungen ohne jede vorherige Benachrichtigung durchzuführen.
Letzte aktualisierung: 14/11/2024, 20:14:15

ERGÄNZENDES ZUBEHÖR



ARK/HALOS: KIT GIUNZIONE PROFILI NE

109809.02



ARK/HALOS: KIT GIUNZIONE PROFILI BIA

109809.01

MONTAGEZUBEHÖR



CAVO ALIMENTAZIONE L=3000 2X1 BIANCO

109001.01



CAVO ALIMENTAZIONE L=3000 3X1.5 TRASP

109001.00



HALOS: ROSONE ALIM. REMOTA CAPP

105157.21



HALOS: ROSONE DOPPIA ALIM. REMOTA BIA

105158.01



HALOS: KIT 4 CAVI SOSPENSIONE L.3000

105159.99



HALOS: ROSONE ALIM. REMOTA BIA

105157.01



HALOS: ROSONE DOPPIA ALIM. REMOTA CAPP










105158.21





CAVO ALIMENTAZIONE L=3000 2X1 NERO

109001.02

ELEKTRISCHES ZUBEHÖR

	HALOS: ROSONE-N DOPPIA ALIM ON/OFF BIA	105155.01
	HALOS: ROSONE-N ALIM. ON/OFF CAPP	105151.21
	HALOS: ROSONE-N ALIM. ON/OFF BIA	105151.01
	HALOS: ROSONE ALIM. ON/OFF CAPP	105149.21
	HALOS: ROSONE ALIM. ON/OFF BIANCO	105149.01
	HALOS: ROSONE DOPPIA ALIM. ON/OFF CAPP	105153.21
	HALOS: ROSONE DOPPIA ALIM. ON/OFF BIA	105153.01
	HALOS: ROSONE-N DOPPIA ALIM ON/OFF CAPP	105155.21
	HALOS: ALIMENTATORE ON/OFF	105147.99

DIMMBARES ZUBEHÖR

	HALOS: ROSONE-N ALIM. DALI/PUSH BIA	105152.01
	HALOS: ROSONE ALIM. DALI/PUSH BIANCO	105150.01



HALOS: ROSONE DOPPIA ALIM. DA/PUSH CAPP

105154.21



HALOS: ALIMENTATORE DALI/PUSH

105148.99



HALOS: ROSONE-N DOPPIA ALIM D/PUSH CAPP

105156.21



HALOS: ROSONE-N DOPPIA ALIM D/PUSH BIA

105156.01



HALOS: ROSONE DOPPIA ALIM. DA/PUSH BIA

105154.01



HALOS: ROSONE-N ALIM. DALI/PUSH CAPP

105152.21



HALOS: ROSONE ALIM. DALI/PUSH CAPP

105150.21