



Merkmale

Verwendung: Innen
Montageart: IM GIPSKARTON EINGEBAUT
Emission: DIREKTE
Optik: SPOT
Strahl: 36°
Farbe: WEIß
Dimmung: MIT ZUBEHÖR
Notfall: MIT ZUBEHÖR
H: 121mm
ø: Ø80
D: 70mm
Garantie: 5 Jahre
Gewicht: 0.45kg

Technische Daten

Lichtstrom der Leuchte: 1590lm
Lichtstrom im Notfall: 1h: 23% / 3h: 9%
IP: 20
Isolationsklasse: III
Versorgungsspannung: DC 500 mA
SELV: No

Quelle

Lichtquelle: LED
Leistung der Stromquelle: 18W
Farbtemperatur: 3000K
CRI: >90
Lebensdauer LED: 30000h L70 B20

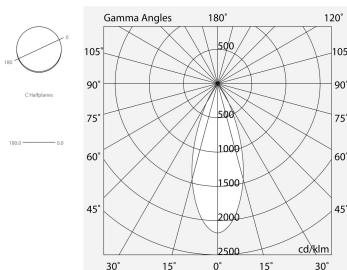
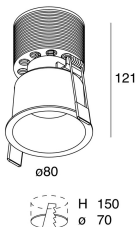
Konformität

CEI EN 60598-1:2021 + A11:2023, CEI EN 60598-2-1:2022, CEI EN 60598-2-2:2012

Normen

Photobiologisches Risiko: RISIKOGRUPPE 1 Zertifiziertes Gerät der RG1-GRUPPE - RISIKOGRUPPE 1 (niedrig) - Risikofrei aufgrund der Begrenzung der Strahlungsemission des Produkts gemäß den gesetzlichen Bestimmungen CEI EN 62471:2010-01, IEC TR 62778:2014.

[Weitere Informationen über das Produkt](#)



ELEKTRISCHES ZUBEHÖR



ALIM. LED MAX 18W 500MA

101325.99



ALIM. LED MAX 20W 500MA

101309.99

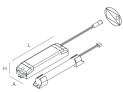
DIMMBARES ZUBEHÖR



ALIM. LED 25W 500MA/2-50V DALI/PUSH

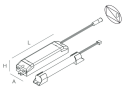
101334.99

NOTFALLZUBEHÖR



KIT EMERGENZA 3H 10V-54V

18005.99



KIT EMERGENZA 1H 10V-54V

18004.99
