



Merkmale

Verwendung: Innen
Montageart: IM GIPSKARTON EINGEBAUT
Emission: DIREKTE
Optik: SPOT
Strahl: 36°
Farbe: SCHWARZ
Dimmung: MIT ZUBEHÖR
Notfall: MIT ZUBEHÖR
H: 85mm
ø: Ø50
D: 45mm
Garantie: 5 Jahre
Gewicht: 0.17kg

Technische Daten

Lichtstrom der Leuchte: 568lm
Lichtstrom im Notfall: 1h: 63% / 3h: 25%
IP: 20
Isolationsklasse: III
Versorgungsspannung: DC 350 mA
UGR: <19
SELV: No

Quelle

Lichtquelle: LED
Leistung der Stromquelle: 7W
Lichtstromquelle: 662lm
Farbtemperatur: 3000K
CRI: >90
Lebensdauer LED: 30000h L70 B20

Konformität

CEI EN 60598-1:2021 + A11:2023, CEI EN 60598-2-1:2022, CEI EN 60598-2-2:2012

Normen



Photobiologisches Risiko: RISIKOGRUPPE 1 Zertifiziertes Gerät der RG1-GRUPPE - RISIKOGRUPPE 1 (niedrig) - Risikofrei aufgrund der Begrenzung der Strahlungsemission des Produkts gemäß den gesetzlichen Bestimmungen CEI EN 62471:2010-01, IEC TR 62778:2014.

[Weitere Informationen über das Produkt](#)

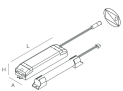
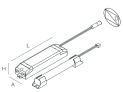
ELEKTRISCHES ZUBEHÖR

	ALIM. LED 15W 350MA/2-42V	101330.99
	ALIM. LED MAX 10W 350MA	103606.99
	ALIM. LED MAX 18W 350MA	101326.99
	ALIM. LED MAX 15W 350MA	101310.99

DIMMBARES ZUBEHÖR

	ALIM. LED 25W 350MA/2-50V DALI/PUSH	101333.99
	ALIM. MAX.16W/350MA DALI/PUSH/0-10/1-10	103605.99

NOTFALLZUBEHÖR

	KIT EMERGENZA 3H 10V-54V	18005.99
	KIT EMERGENZA 1H 10V-54V	18004.99