



Merkmale

Verwendung: Innen
Montageart: IM GIPSKARTON EINGEBAUT
Emission: DIREKTE
Optik: SPOT
Strahl: 36°
Farbe: SCHWARZ
Dimmung: MIT ZUBEHÖR
Notfall: MIT ZUBEHÖR
H: 105mm
ø: Ø65
D: 60mm
Garantie: 5 Jahre
Gewicht: 0.315kg

Technische Daten

Lichtstrom der Leuchte: 696lm
Lichtstrom im Notfall: 1h: 44% / 3h: 18%
IP: 20
Isolationsklasse: III
Versorgungsspannung: DC 500 mA
UGR: <19
SELV: No

Quelle

Lichtquelle: LED
Leistung der Stromquelle: 10W
Lichtstromquelle: 1010lm
Farbtemperatur: 4000K
CRI: >90
Lebensdauer LED: 30000h L70 B20

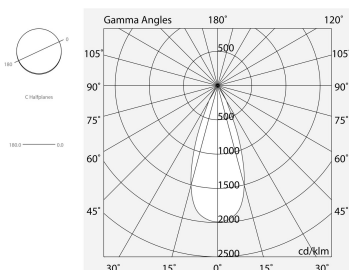
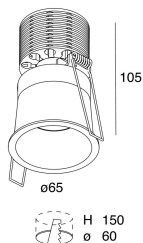
Konformität

CEI EN 60598-1:2021 + A11:2023, CEI EN 60598-2-1:2022, CEI EN 60598-2-2:2012

Normen

Photobiologisches Risiko: RISIKOGRUPPE 1 Zertifiziertes Gerät der RG1-GRUPPE - RISIKOGRUPPE 1 (niedrig) - Risikofrei aufgrund der Begrenzung der Strahlungsemission des Produkts gemäß den gesetzlichen Bestimmungen CEI EN 62471:2010-01, IEC TR 62778:2014.

[Weitere Informationen über das Produkt](#)



ELEKTRISCHES ZUBEHÖR



ALIM. LED MAX 18W 500MA

101325.99

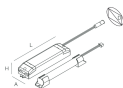
DIMMBARES ZUBEHÖR



ALIM. LED 25W 500MA/2-50V DALI/PUSH

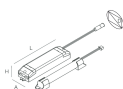
101334.99

NOTFALLZUBEHÖR



KIT EMERGENZA 3H 10V-54V

18005.99



KIT EMERGENZA 1H 10V-54V

18004.99