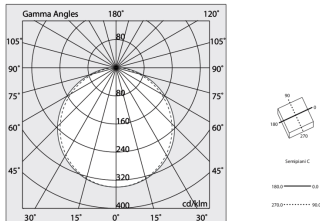
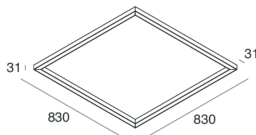
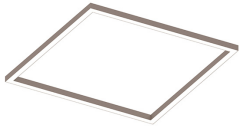


# P-30 READY

103337.21

**novalux**  
ITALIAN LIGHTING DESIGN SINCE 1948



## Merkmale

Verwendung: Innen  
Montageart: WANDMONTAGE, DECKENMONTAGE  
Emission: DIREKTE  
Optik: OPAL  
Farbe: CAPPUCCINO  
Dimmung: ON/OFF  
Notfall: NO  
L: 830mm  
A: 830mm  
H: 31mm  
Hergestellt in: ITALY  
Garantie: 5 Jahre  
Gewicht: 5.2kg

## Technische Daten

Eingangsleistung der Leuchte: 39.7W  
Lichtstrom der Leuchte: 3152lm  
IP: 40  
Isolationsklasse: I  
Nr. der Treiber pro Produkt: 2  
Versorgungsspannung: 220-240V 50/60Hz  
SELV: Si

## Quelle

Lichtquelle: LED  
Leistung der Stromquelle: 32W  
Lichtstromquelle: 5936lm  
Farbtemperatur: 3000K  
CRI: >90  
Farbtoleranz: 3 Step MacAdam  
Lebensdauer LED: 50000h L90 B10

## Konformität

CEI EN 60598-1:2021 + A11:2023, CEI EN 60598-2-1:2022

## Normen

Photobiologisches Risiko: RISIKOGRUPPE 0Zertifiziertes Gerät in der RISIKO-FREIEN GRUPPE, in Übereinstimmung mit der Bestimmung CEI EN 62471:2010-01, IEC TR 62778:2014.

CAM edilizia: Gemäß dem CAM EDILIZIA-Bauministerialerlass vom 23. Juni 2022 n.256.

[P-30 READY: Weitere Informationen über das Produkt](#)



Novalux S.r.l. via Marzabotto, 2 40050 Funo di Argelato (BO) Italien  
Tel: +39 051 860558 · Fax: +39 051 6647859 · Mail: info@novalux.it · P.IVA 00536541204 · novalux.com  
Diese Unternehmen unterliegt der Verwaltung und Koordinierung von Seiten der SLV GmbH

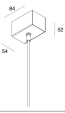

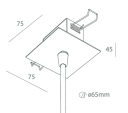
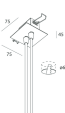
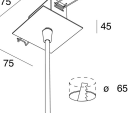
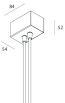
Dieses Datenblatt ist Eigentum der Novalux S.r.l., alle Rechte vorbehalten. Novalux S.r.l. behält sich das Recht vor, Änderungen ohne jede vorherige Benachrichtigung durchzuführen.  
Letzte aktualisierung: 6/8/2025, 13:59:12

# P-30 READY

103337.21

**novalux**  
ITALIAN LIGHTING DESIGN SINCE 1948

## MONTAGEZUBEHÖR

|   |  |           |
|---|--|-----------|
|    | P-30: ROSONE LATER. ALIM L=1200 3P BIA   | 103320.01 |
|    | P-30: ROSONE LATER. ALIM L1200 3P CAPP   | 103320.21 |
|     | P-30: ROSONE QDR CARTON. L1200 3P CAPP   | 103319.21 |
|    | P-30: ROSONE DOPPIO CART. L=1200 3P CAP  | 103367.21 |
|    | P-30: ROSONE QDR CARTON. L=1200 3P BIA   | 103319.01 |
|  | P-30: ROSONE LATER. DOPPIO L=1200 3P CAP | 103368.21 |



Novalux S.r.l. via Marzabotto, 2 40050 Funo di Argelato (BO) Italien  
Tel: +39 051 860558 · Fax: +39 051 6647859 · Mail: info@novalux.it · P.IVA 00536541204 · novalux.com  
Diese Unternehmen unterliegt der Verwaltung und Koordinierung von Seiten der SLV GmbH

Dieses Datenblatt ist Eigentum der Novalux S.r.l., alle Rechte vorbehalten. Novalux S.r.l. behält sich das Recht vor, Änderungen ohne jede vorherige Benachrichtigung durchzuführen.  
Letzte aktualisierung: 6/8/2025, 13:59:12