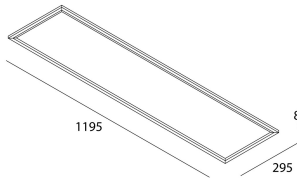


THE PANEL 3

1020B2.01

novalux
ITALIAN LIGHTING DESIGN SINCE 1948



Merkmale

Verwendung: Innen
Montageart: IM GIPSKARTON EINGEBAUT, AUFHÄNGELEUCHTEN, DECKENMONTAGE
Emission: DIREKTE
Optik: OPAL
Farbe: WEIß
Dimmung: DALI2, PUSH
Notfall: MIT ZUBEHÖR
L: 1195mm
A: 295mm
H: 12mm
Garantie: 5 Jahre
Gewicht: 3.16kg

Technische Daten

Eingangsleistung der Leuchte: 39W
Lichtstrom der Leuchte: 4428lm
Lichtstrom im Notfall: 1h: 11% / 3h: 4%
IP: 40
Isolationsklasse: II
Nr. der Treiber pro Produkt: 1
Versorgungsspannung: 1050mA driver included
UGR: <19
IK: 7
SELV: Si

Quelle

Lichtquelle: LED
Leistung der Stromquelle: 36W
Farbtemperatur: 3000K
CRI: >80
Lebensdauer LED: 50000h L90 B10

Konformität

CEI EN 60598-1:2021 + A11:2023, CEI EN 60598-2-1:2022, CEI EN 60598-2-2:2012

Normen

Photobiologisches Risiko: RISIKOGRUPPE 0Zertifiziertes Gerät in der RISIKO-FREIEN GRUPPE, in Übereinstimmung mit der Bestimmung CEI EN 62471:2010-01, IEC TR 62778:2014.

CAM edilizia: CAM edilizia - Conforme al Decreto Ministeriale 23 giugno 2022 n.256 e 24 novembre 2025 n.256.

[THE PANEL 3: Weitere Informationen über das Produkt](#)



Novalux S.r.l. via Marzabotto, 2 40050 Funo di Argelato (BO) Italien
Tel: +39 051 860558 · Fax: +39 051 6647859 · Mail: info@novalux.it · P.IVA 00536541204 · novalux.com
Diese Unternehmen unterliegt der Verwaltung und Koordinierung von Seiten der SLV GmbH

Dieses Datenblatt ist Eigentum der Novalux S.r.l., alle Rechte vorbehalten. Novalux S.r.l. behält sich das Recht vor, Änderungen ohne jede vorherige Benachrichtigung durchzuführen.
Letzte aktualisierung: 29/5/2026, 17:54:01

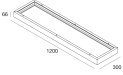
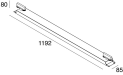
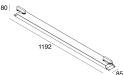

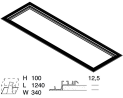
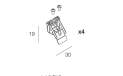

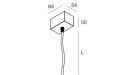
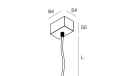
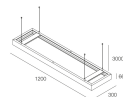

THE PANEL 3

1020B2.01

novalux

ITALIAN LIGHTING DESIGN SINCE 1948

MONTAGEZUBEHÖR

	BACKLIT: BOX PER INST. PLAF. 1200X300 BI	113611.01
	THE PANEL 3: KIT PER BIN.1200X300 3P	1020B7.01
	THE PANEL 3: KIT BIN.1200X300 3P+DALI	1020B9.01
	THE PANEL 3: KIT ANTIC. L3000 +MORS.	1020C0.99
	THE PANEL 2: KIT INST.INC.RAS.CART.1200	102029.99
	THE PANEL 3: KIT MOLLE INC.CART.600/1200	1020B4.99
	THE PANEL 3: KIT SOSP.600/1200 CAVI 4X3M	1020B5.99
	KIT ALIMENTAZIONE L3000 3P BIA	108920.01
	KIT ALIMENTAZIONE L3000 5P BIA	108922.01
	BACKLIT: BOX PER INST. SOSP.1200X300 BIA	113638.01
	THE PANEL 3: KIT GIUNTI NON SOSPESI	1020C1.99



Novalux S.r.l. via Marzabotto, 2 40050 Funo di Argelato (BO) Italien
Tel: +39 051 860558 · Fax: +39 051 6647859 · Mail: info@novalux.it · P.IVA 00536541204 · novalux.com
Diese Unternehmen unterliegt der Verwaltung und Koordinierung von Seiten der SLV GmbH

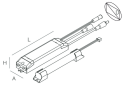
Dieses Datenblatt ist Eigentum der Novalux S.r.l., alle Rechte vorbehalten. Novalux S.r.l. behält sich das Recht vor, Änderungen ohne jede vorherige Benachrichtigung durchzuführen.
Letzte aktualisierung: 29/5/2026, 17:54:01

THE PANEL 3

1020B2.01

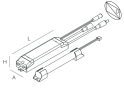
novalux
ITALIAN LIGHTING DESIGN SINCE 1948

NOTFALLZUBEHÖR



THE PANEL 2: EMER.INC.1H 10/54VDC

1020A4.99



THE PANEL 2: EMER.INC.3H 10/54VDC

1020A5.99



Novalux S.r.l. via Marzabotto, 2 40050 Funo di Argelato (BO) Italien
Tel: +39 051 860558 · Fax: +39 051 6647859 · Mail: info@novalux.it · P.IVA 00536541204 · novalux.com
Diese Unternehmen unterliegt der Verwaltung und Koordinierung von Seiten der SLV GmbH

Dieses Datenblatt ist Eigentum der Novalux S.r.l., alle Rechte vorbehalten. Novalux S.r.l. behält sich das Recht vor, Änderungen ohne jede vorherige Benachrichtigung durchzuführen.
Letzte aktualisierung: 29/5/2026, 17:54:01