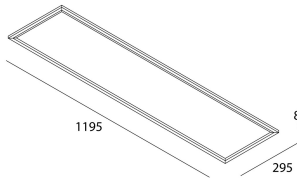


# THE PANEL 3

1020A9.01

**novalux**  
ITALIAN LIGHTING DESIGN SINCE 1948



## Merkmale

Verwendung: Innen  
Montageart: IM GIPSKARTON EINGEBAUT, AUFHÄNGELEUCHTEN, DECKENMONTAGE  
Emission: DIREKTE  
Optik: OPAL  
Farbe: WEIß  
Dimmung: ON/OFF  
Notfall: MIT ZUBEHÖR  
L: 1195mm  
A: 295mm  
H: 12mm  
Garantie: 5 Jahre  
Gewicht: 3.16kg

## Technische Daten

Eingangsleistung der Leuchte: 39W  
Lichtstrom der Leuchte: 4879lm  
Lichtstrom im Notfall: 1h: 11% / 3h: 4%  
IP: 40  
Isolationsklasse: II  
Nr. der Treiber pro Produkt: 1  
Versorgungsspannung: 1050mA driver included  
UGR: <19  
IK: 7  
SELV: Si

## Quelle

Lichtquelle: LED  
Leistung der Stromquelle: 36W  
Farbtemperatur: 4000K  
CRI: >80  
Lebensdauer LED: 50000h L90 B10

## Konformität

CEI EN 60598-1:2021 + A11:2023, CEI EN 60598-2-1:2022, CEI EN 60598-2-2:2012

## Normen

Photobiologisches Risiko: RISIKOGRUPPE 0Zertifiziertes Gerät in der RISIKO-FREIEN GRUPPE, in Übereinstimmung mit der Bestimmung CEI EN 62471:2010-01, IEC TR 62778:2014.

CAM edilizia: CAM edilizia - Conforme al Decreto Ministeriale 23 giugno 2022 n.256 e 24 novembre 2025 n.256.

[THE PANEL 3: Weitere Informationen über das Produkt](#)



Novalux S.r.l. via Marzabotto, 2 40050 Funo di Argelato (BO) Italien  
Tel: +39 051 860558 · Fax: +39 051 6647859 · Mail: info@novalux.it · P.IVA 00536541204 · novalux.com  
Diese Unternehmen unterliegt der Verwaltung und Koordinierung von Seiten der SLV GmbH

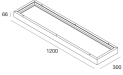
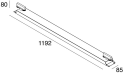
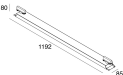

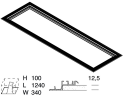
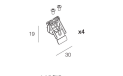

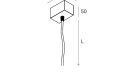
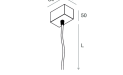
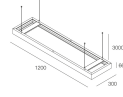

Dieses Datenblatt ist Eigentum der Novalux S.r.l., alle Rechte vorbehalten. Novalux S.r.l. behält sich das Recht vor, Änderungen ohne jede vorherige Benachrichtigung durchzuführen.  
Letzte aktualisierung: 29/5/2026, 17:54:01

# THE PANEL 3

1020A9.01

**novalux**  
ITALIAN LIGHTING DESIGN SINCE 1948

## MONTAGEZUBEHÖR

	BACKLIT: BOX PER INST. PLAF. 1200X300 BI	113611.01
	THE PANEL 3: KIT PER BIN.1200X300 3P	1020B7.01
	THE PANEL 3: KIT BIN.1200X300 3P+DALI	1020B9.01
	THE PANEL 3: KIT ANTIC. L3000 +MORS.	1020C0.99
	THE PANEL 2: KIT INST.INC.RAS.CART.1200	102029.99
	THE PANEL 3: KIT MOLLE INC.CART.600/1200	1020B4.99
	THE PANEL 3: KIT SOSP.600/1200 CAVI 4X3M	1020B5.99
	KIT ALIMENTAZIONE L3000 3P BIA	108920.01
	KIT ALIMENTAZIONE L3000 5P BIA	108922.01
	BACKLIT: BOX PER INST. SOSP.1200X300 BIA	113638.01
	THE PANEL 3: KIT GIUNTI NON SOSPESI	1020C1.99



Novalux S.r.l. via Marzabotto, 2 40050 Funo di Argelato (BO) Italien  
Tel: +39 051 860558 · Fax: +39 051 6647859 · Mail: info@novalux.it · P.IVA 00536541204 · novalux.com  
Diese Unternehmen unterliegt der Verwaltung und Koordinierung von Seiten der SLV GmbH

Dieses Datenblatt ist Eigentum der Novalux S.r.l., alle Rechte vorbehalten. Novalux S.r.l. behält sich das Recht vor, Änderungen ohne jede vorherige Benachrichtigung durchzuführen.  
Letzte aktualisierung: 29/5/2026, 17:54:01

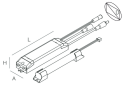
# THE PANEL 3

1020A9.01

**novalux**  
ITALIAN LIGHTING DESIGN SINCE 1948

## NOTFALLZUBEHÖR

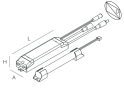
---



THE PANEL 2: EMER.INC.1H 10/54VDC

**1020A4.99**

---



THE PANEL 2: EMER.INC.3H 10/54VDC

**1020A5.99**



Novalux S.r.l. via Marzabotto, 2 40050 Funo di Argelato (BO) Italien  
Tel: +39 051 860558 · Fax: +39 051 6647859 · Mail: info@novalux.it · P.IVA 00536541204 · novalux.com  
Diese Unternehmen unterliegt der Verwaltung und Koordinierung von Seiten der SLV GmbH

Dieses Datenblatt ist Eigentum der Novalux S.r.l., alle Rechte vorbehalten. Novalux S.r.l. behält sich das Recht vor, Änderungen ohne jede vorherige Benachrichtigung durchzuführen.  
Letzte aktualisierung: 29/5/2026, 17:54:01