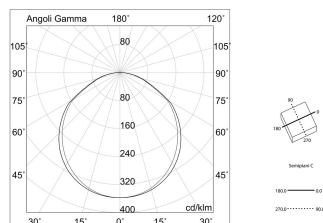
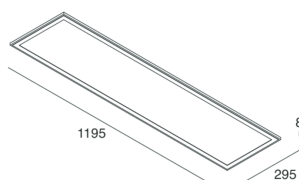


# THE PANEL 2

1020A3.01

**novalux**  
ITALIAN LIGHTING DESIGN SINCE 1948



## Merkmale

Verwendung: Innen  
Montageart: IM GIPSKARTON EINGEBAUT, AUFHÄNGELEUCHTEN, DECKENMONTAGE  
Emission: DIREKTE  
Optik: MIKROPRISMATISCH  
Farbe: WEIß  
Dimmung: PUSH, DALI  
Notfall: MIT ZUBEHÖR  
L: 1195mm  
A: 295mm  
H: 10mm  
Garantie: 5 Jahre  
Gewicht: 3kg

## Technische Daten

Eingangsleistung der Leuchte: 35W  
Lichtstrom der Leuchte: 3490lm  
Lichtstrom im Notfall: 1h: 12% / 3h: 5  
IP: 40  
Isolationsklasse: II  
Nr. der Treiber pro Produkt: 1  
Versorgungsspannung: 950mA driver incluso  
UGR: <19  
IK: 07  
SELV: Si

## Quelle

Lichtquelle: LED  
Leistung der Stromquelle: 32W  
Lichtstromquelle: 4155lm  
Farbtemperatur: 4000K  
CRI: >90  
Farbtoleranz: 3 Step MacAdam  
Lebensdauer LED: 50000h L80 B20

## Konformität

CEI EN 60598-1:2021 + A11:2023, CEI EN 60598-2-1:2022, CEI EN 60598-2-2:2012

## Normen

Photobiologisches Risiko: RISIKOGRUPPE 0Zertifiziertes Gerät in der RISIKO-FREIEN GRUPPE, in Übereinstimmung mit der Bestimmung CEI EN 62471:2010-01, IEC TR 62778:2014.

CAM edilizia: Gemäß dem CAM EDILIZIA-Bauministerialerlass vom 23. Juni 2022 n.256.

[Weitere Informationen über das Produkt](#)



Novalux S.r.l. via Marzabotto, 2 40050 Funo di Argelato (BO) Italien  
Tel: +39 051 860558 · Fax: +39 051 6647859 · Mail: info@novalux.it · P.IVA 00536541204 · novalux.com  
Diese Unternehmen unterliegt der Verwaltung und Koordinierung von Seiten der SLV GmbH

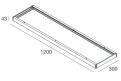
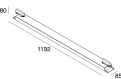
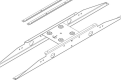

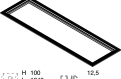
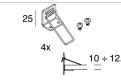



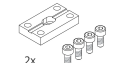
Dieses Datenblatt ist Eigentum der Novalux S.r.l., alle Rechte vorbehalten. Novalux S.r.l. behält sich das Recht vor, Änderungen ohne jede vorherige Benachrichtigung durchzuführen.  
Letzte aktualisierung: 14/11/2024, 19:56:40

# THE PANEL 2

1020A3.01

**novalux**  
ITALIAN LIGHTING DESIGN SINCE 1948

## MONTAGEZUBEHÖR

	BOX PER INST. PLAFONE THE PANEL 1200X300	<b>102087.01</b>
	THE PANEL 2: KIT PER BIN.1200X300 3P	<b>102054.01</b>
	THE PANEL 2: KIT BIN.1200X300 3P+DALI	<b>102056.01</b>
	THE PANEL: STAFFE PLAFONE 600/1200	<b>16213.99</b>
	THE PANEL 2: KIT ANTIC. L3000 +MORS.	<b>102031.99</b>
	THE PANEL 2: KIT INST.INC.RAS.CART.1200	<b>102029.99</b>
	THE PANEL: KIT MOLLE INC.CART.600/1200	<b>16215.99</b>
	THE PANEL: KIT SOSP.600/1200 CAVI 4X3MT	<b>16223.99</b>
	KIT ALIMENTAZIONE L1200 5P BIA	<b>108921.01</b>
	KIT ALIMENTAZIONE L3000 5P BIA	<b>108922.01</b>
	THE PANEL: N.2 GIUNTI+N.2 SOSP.L3000 AN.	<b>16227.96</b>
	THE PANEL: N.2 GIUNTI NON SOSPESI	<b>16232.96</b>



Novalux S.r.l. via Marzabotto, 2 40050 Funo di Argelato (BO) Italien  
Tel: +39 051 860558 · Fax: +39 051 6647859 · Mail: info@novalux.it · P.IVA 00536541204 · novalux.com  
Diese Unternehmen unterliegt der Verwaltung und Koordinierung von Seiten der SLV GmbH

Dieses Datenblatt ist Eigentum der Novalux S.r.l., alle Rechte vorbehalten. Novalux S.r.l. behält sich das Recht vor, Änderungen ohne jede vorherige Benachrichtigung durchzuführen.  
Letzte aktualisierung: 14/11/2024, 19:56:40

# THE PANEL 2

1020A3.01

**novalux**  
ITALIAN LIGHTING DESIGN SINCE 1948



THE PANEL: SNODO 300 BIANCO NO SOSP.

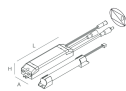
**16234.01**



THE PANEL: N.4 SOSP. SNODATE L3000

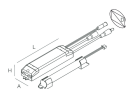
**16230.99**

## NOTFALLZUBEHÖR



THE PANEL 2: EMER.INC.1H 10/54VDC

**1020A4.99**



THE PANEL 2: EMER.INC.3H 10/54VDC

**1020A5.99**



Novalux S.r.l. via Marzabotto, 2 40050 Funo di Argelato (BO) Italien  
Tel: +39 051 860558 · Fax: +39 051 6647859 · Mail: info@novalux.it · P.IVA 00536541204 · novalux.com  
Diese Unternehmen unterliegt der Verwaltung und Koordinierung von Seiten der SLV GmbH

Dieses Datenblatt ist Eigentum der Novalux S.r.l., alle Rechte vorbehalten. Novalux S.r.l. behält sich das Recht vor, Änderungen ohne jede vorherige Benachrichtigung durchzuführen.  
Letzte aktualisierung: 14/11/2024, 19:56:40