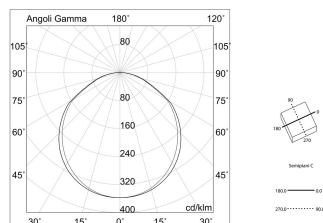
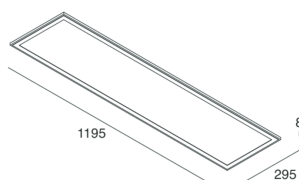


THE PANEL 2

1020A2.01

novalux
ITALIAN LIGHTING DESIGN SINCE 1948



Merkmale

Verwendung: Innen
Montageart: IM GIPSKARTON EINGEBAUT, AUFHÄNGELEUCHTEN, DECKENMONTAGE
Emission: DIREKTE
Optik: MIKROPRISMATISCH
Farbe: WEIß
Dimmung: PUSH, DALI
Notfall: MIT ZUBEHÖR
L: 1295mm
A: 295mm
H: 10mm
Garantie: 5 Jahre
Gewicht: 3kg

Technische Daten

Eingangsleistung der Leuchte: 35W
Lichtstrom der Leuchte: 3386lm
Lichtstrom im Notfall: 1h: 12% / 3h: 5
IP: 40
Isolationsklasse: II
Nr. der Treiber pro Produkt: 1
Versorgungsspannung: 950mA driver incluso
UGR: <19
IK: 07
SELV: Si

Quelle

Lichtquelle: LED
Leistung der Stromquelle: 32W
Lichtstromquelle: 4020lm
Farbtemperatur: 3000K
CRI: >90
Farbtoleranz: 3 Step MacAdam
Lebensdauer LED: 50000h L80 B20

Konformität

CEI EN 60598-1:2021 + A11:2023, CEI EN 60598-2-1:2022, CEI EN 60598-2-2:2012

Normen

Photobiologisches Risiko: RISIKOGRUPPE 0Zertifiziertes Gerät in der RISIKO-FREIEN GRUPPE, in Übereinstimmung mit der Bestimmung CEI EN 62471:2010-01, IEC TR 62778:2014.
CAM edilizia: Gemäß dem CAM EDILIZIA-Bauministerialerlass vom 23. Juni 2022 n.256.

[Weitere Informationen über das Produkt](#)



Novalux S.r.l. via Marzabotto, 2 40050 Funo di Argelato (BO) Italien
Tel: +39 051 860558 · Fax: +39 051 6647859 · Mail: info@novalux.it · P.IVA 00536541204 · novalux.com
Diese Unternehmen unterliegt der Verwaltung und Koordinierung von Seiten der SLV GmbH

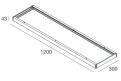
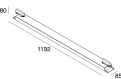
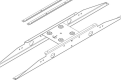

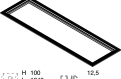
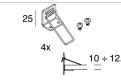



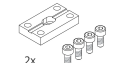
Dieses Datenblatt ist Eigentum der Novalux S.r.l., alle Rechte vorbehalten. Novalux S.r.l. behält sich das Recht vor, Änderungen ohne jede vorherige Benachrichtigung durchzuführen.
Letzte aktualisierung: 14/11/2024, 19:56:40

THE PANEL 2

1020A2.01

novalux
ITALIAN LIGHTING DESIGN SINCE 1948

MONTAGEZUBEHÖR

	BOX PER INST. PLAFONE THE PANEL 1200X300	102087.01
	THE PANEL 2: KIT PER BIN.1200X300 3P	102054.01
	THE PANEL 2: KIT BIN.1200X300 3P+DALI	102056.01
	THE PANEL: STAFFE PLAFONE 600/1200	16213.99
	THE PANEL 2: KIT ANTIC. L3000 +MORS.	102031.99
	THE PANEL 2: KIT INST.INC.RAS.CART.1200	102029.99
	THE PANEL: KIT MOLLE INC.CART.600/1200	16215.99
	THE PANEL: KIT SOSP.600/1200 CAVI 4X3MT	16223.99
	KIT ALIMENTAZIONE L1200 5P BIA	108921.01
	KIT ALIMENTAZIONE L3000 5P BIA	108922.01
	THE PANEL: N.2 GIUNTI+N.2 SOSP.L3000 AN.	16227.96
	THE PANEL: N.2 GIUNTI NON SOSPESI	16232.96



Novalux S.r.l. via Marzabotto, 2 40050 Funo di Argelato (BO) Italien
Tel: +39 051 860558 · Fax: +39 051 6647859 · Mail: info@novalux.it · P.IVA 00536541204 · novalux.com
Diese Unternehmen unterliegt der Verwaltung und Koordinierung von Seiten der SLV GmbH

Dieses Datenblatt ist Eigentum der Novalux S.r.l., alle Rechte vorbehalten. Novalux S.r.l. behält sich das Recht vor, Änderungen ohne jede vorherige Benachrichtigung durchzuführen.
Letzte aktualisierung: 14/11/2024, 19:56:40

THE PANEL 2

1020A2.01

novalux
ITALIAN LIGHTING DESIGN SINCE 1948



THE PANEL: SNODO 300 BIANCO NO SOSP.

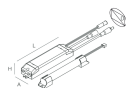
16234.01



THE PANEL: N.4 SOSP. SNODATE L3000

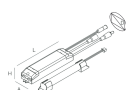
16230.99

NOTFALLZUBEHÖR



THE PANEL 2: EMER.INC.1H 10/54VDC

1020A4.99



THE PANEL 2: EMER.INC.3H 10/54VDC

1020A5.99



Novalux S.r.l. via Marzabotto, 2 40050 Funo di Argelato (BO) Italien
Tel: +39 051 860558 · Fax: +39 051 6647859 · Mail: info@novalux.it · P.IVA 00536541204 · novalux.com
Diese Unternehmen unterliegt der Verwaltung und Koordinierung von Seiten der SLV GmbH

Dieses Datenblatt ist Eigentum der Novalux S.r.l., alle Rechte vorbehalten. Novalux S.r.l. behält sich das Recht vor, Änderungen ohne jede vorherige Benachrichtigung durchzuführen.
Letzte aktualisierung: 14/11/2024, 19:56:40