

Merkmale

Verwendung: Innen
Montageart: IM GIPSKARTON EINGEBAUT, AUFHÄNGELEUCHTEN, DECKENMONTAGE
Emission: DIREKTE
Optik: OPAL
Farbe: WEIß
Dimmung: ON/OFF
Notfall: MIT ZUBEHÖR
L: 1195mm
A: 295mm
H: 10mm
Garantie: 5 Jahre
Gewicht: 3kg

Technische Daten

Eingangsleistung der Leuchte: 39W
Lichtstrom der Leuchte: 3447lm
Lichtstrom im Notfall: 1h: 12% / 3h: 5%
IP: 40
Isolationsklasse: II
Nr. der Treiber pro Produkt: 1
Versorgungsspannung: 950mA aliment.incluso
UGR: <19 4H-8H S=0,25
IK: IK07
SELV: Si

Quelle

Lichtquelle: LED
Leistung der Stromquelle: 35W
Lichtstromquelle: 4155lm
Farbtemperatur: 4000K
CRI: >80
Farbtoleranz: 3 Step MacAdam
Lebensdauer LED: 50000h L80 B20

Konformität

CEI EN 60598-1:2021 + A11:2023, CEI EN 60598-2-1:2022, CEI EN 60598-2-2:2012

Normen

Photobiologisches Risiko: RISIKOGRUPPE 0Zertifiziertes Gerät in der RISIKO-FREIEN GRUPPE, in Übereinstimmung mit der Bestimmung CEI EN 62471:2010-01, IEC TR 62778:2014.
CAM edilizia: Gemäß dem CAM EDILIZIA-Bauministerialerlass vom 23. Juni 2022 n.256.

Durchschnittliche Leuchtdichte

Grenzwert der Leuchtdichte in Umgebungen mit VDTs: Unter 3000 cd/m² bei Winkeln > 65° (gemäß EN 12464-1:2011).

[Weitere Informationen über das Produkt](#)



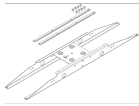
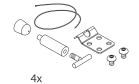
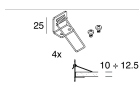
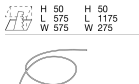

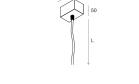

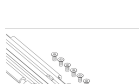
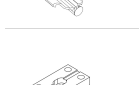

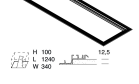
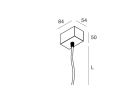
THE PANEL 2

102008.01

novalux

ITALIAN LIGHTING DESIGN SINCE 1948

MONTAGEZUBEHÖR

	THE PANEL: STAFFE PLAFONE 600/1200	16213.99
	THE PANEL: N.4 SOSP. SNODATE L3000	16230.99
	THE PANEL: KIT MOLLE INC.CART.600/1200	16215.99
	THE PANEL: N.2 GIUNTI+N.2 SOSP.L3000 AN.	16227.96
	KIT ALIMENTAZIONE L1200 3P BIA	108919.01
	BOX PER INST. PLAFONE THE PANEL 1200X300	102087.01
	THE PANEL: SNODO 300 BIANCO NO SOSP.	16234.01
	THE PANEL: N.2 GIUNTI NON SOSPESI	16232.96
	THE PANEL 2: KIT INST.INC.RAS.CART.1200	102029.99
	KIT ALIMENTAZIONE L3000 3P BIA	108920.01
	THE PANEL 2: KIT ANTIC. L3000 +MORS.	102031.99
	THE PANEL 2: KIT PER BIN.1200X300 3P	102054.01



Novalux S.r.l. via Marzabotto, 2 40050 Funo di Argelato (BO) Italien
Tel: +39 051 860558 · Fax: +39 051 6647859 · Mail: info@novalux.it · P.IVA 00536541204 · novalux.com
Diese Unternehmen unterliegt der Verwaltung und Koordinierung von Seiten der SLV GmbH

Dieses Datenblatt ist Eigentum der Novalux S.r.l., alle Rechte vorbehalten. Novalux S.r.l. behält sich das Recht vor, Änderungen ohne jede vorherige Benachrichtigung durchzuführen.
Letzte aktualisierung: 14/11/2024, 20:02:48

THE PANEL 2

102008.01

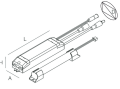
novalux
ITALIAN LIGHTING DESIGN SINCE 1948



THE PANEL: KIT SOSP.600/1200 CAVI 4X3MT

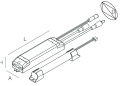
16223.99

NOTFALLZUBEHÖR



THE PANEL 2: EMER.INC.3H 10/54VDC

1020A5.99



THE PANEL 2: EMER.INC.1H 10/54VDC

1020A4.99



Novalux S.r.l. via Marzabotto, 2 40050 Funo di Argelato (BO) Italien
Tel: +39 051 860558 · Fax: +39 051 6647859 · Mail: info@novalux.it · P.IVA 00536541204 · novalux.com
Diese Unternehmen unterliegt der Verwaltung und Koordinierung von Seiten der SLV GmbH

Dieses Datenblatt ist Eigentum der Novalux S.r.l., alle Rechte vorbehalten. Novalux S.r.l. behält sich das Recht vor, Änderungen ohne jede vorherige Benachrichtigung durchzuführen.
Letzte aktualisierung: 14/11/2024, 20:02:48