

## Merkmale

Verwendung: Innen  
Montageart: IM GIPSKARTON EINGEBAUT, AUFHÄNGELEUCHTEN, DECKENMONTAGE  
Emission: DIREKTE  
Optik: OPAL  
Farbe: WEIß  
Dimmung: ON/OFF  
Notfall: MIT ZUBEHÖR  
L: 595mm  
A: 595mm  
H: 10mm  
Garantie: 5 Jahre  
Gewicht: 2.8kg

## Technische Daten

Eingangsleistung der Leuchte: 39W  
Lichtstrom der Leuchte: 3447lm  
Lichtstrom im Notfall: 1h: 12% / 3h: 5%  
IP: 40  
Isolationsklasse: II  
Nr. der Treiber pro Produkt: 1  
Versorgungsspannung: 950mA aliment.incluso  
UGR: <19 4H-8H S=0,25  
IK: IK07  
SELV: Si

## Quelle

Lichtquelle: LED  
Leistung der Stromquelle: 35W  
Lichtstromquelle: 4155lm  
Farbtemperatur: 4000K  
CRI: >80  
Farbtoleranz: 3 Step MacAdam  
Lebensdauer LED: 50000h L80 B20

## Konformität

CEI EN 60598-1:2021 + A11:2023, CEI EN 60598-2-1:2022, CEI EN 60598-2-2:2012

## Normen

Photobiologisches Risiko: RISIKOGRUPPE 0Zertifiziertes Gerät in der RISIKO-FREIEN GRUPPE, in Übereinstimmung mit der Bestimmung CEI EN 62471:2010-01, IEC TR 62778:2014.

CAM edilizia: Gemäß dem CAM EDILIZIA-Bauministerialerlass vom 23. Juni 2022 n.256.

## Durchschnittliche Leuchtdichte

Grenzwert der Leuchtdichte in Umgebungen mit VDTs: Unter 3000 cd/m<sup>2</sup> bei Winkeln > 65° (gemäß EN 12464-1:2011).

[Weitere Informationen über das Produkt](#)



# THE PANEL 2

102002.01

**novalux**  
ITALIAN LIGHTING DESIGN SINCE 1948

## MONTAGEZUBEHÖR

	BOX PER INST. PLAFONE THE PANEL 600X600	102086.01
	THE PANEL: STAFFE PLAFONE 600/1200	16213.99
	THE PANEL 2: KIT PER BIN.600X600 3P	102053.01
	THE PANEL: N.4 SOSP. SNODATE L3000	16230.99
	THE PANEL 2: KIT INST.INC.RAS.CART.600	102028.99
	THE PANEL: KIT MOLLE INC.CART.600/1200	16215.99
	THE PANEL: N.2 GIUNTI+N.2 SOSP.L3000 AN.	16227.96
	KIT ALIMENTAZIONE L1200 3P BIA	108919.01
	THE PANEL: N.2 GIUNTI NON SOSPESI	16232.96
	THE PANEL: SNODO 600+N.2 SOSP.L3000 BIA.	16228.01
	KIT ALIMENTAZIONE L3000 3P BIA	108920.01
	THE PANEL 2: KIT ANTIC. L3000 +MORS.	102031.99



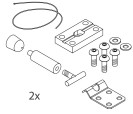
Novalux S.r.l. via Marzabotto, 2 40050 Funo di Argelato (BO) Italien  
Tel: +39 051 860558 · Fax: +39 051 6647859 · Mail: info@novalux.it · P.IVA 00536541204 · novalux.com  
Diese Unternehmen unterliegt der Verwaltung und Koordinierung von Seiten der SLV GmbH

Dieses Datenblatt ist Eigentum der Novalux S.r.l., alle Rechte vorbehalten. Novalux S.r.l. behält sich das Recht vor, Änderungen ohne jede vorherige Benachrichtigung durchzuführen.  
Letzte aktualisierung: 14/11/2024, 20:02:48

# THE PANEL 2

102002.01

**novalux**  
ITALIAN LIGHTING DESIGN SINCE 1948



THE PANEL: N.2 GIUNTI SNODATI L3000

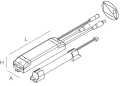
**16231.96**



THE PANEL: KIT SOSP.600/1200 CAVI 4X3MT

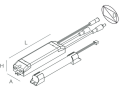
**16223.99**

## NOTFALLZUBEHÖR



THE PANEL 2: EMER.INC.3H 10/54VDC

**1020A5.99**



THE PANEL 2: EMER.INC.1H 10/54VDC

**1020A4.99**



Novalux S.r.l. via Marzabotto, 2 40050 Funo di Argelato (BO) Italien  
Tel: +39 051 860558 · Fax: +39 051 6647859 · Mail: info@novalux.it · P.IVA 00536541204 · novalux.com  
Diese Unternehmen unterliegt der Verwaltung und Koordinierung von Seiten der SLV GmbH

Dieses Datenblatt ist Eigentum der Novalux S.r.l., alle Rechte vorbehalten. Novalux S.r.l. behält sich das Recht vor, Änderungen ohne jede vorherige Benachrichtigung durchzuführen.  
Letzte aktualisierung: 14/11/2024, 20:02:48