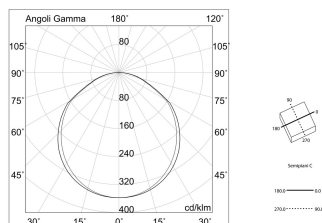
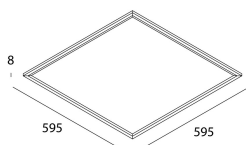


THE PANEL 2

102001.01

novalux
ITALIAN LIGHTING DESIGN SINCE 1948



Merkmale

Verwendung: Innen
Montageart: IM GIPSKARTON EINGEBAUT, AUFHÄNGELEUCHTEN, DECKENMONTAGE
Emission: DIREKTE
Optik: OPAL
Farbe: WEIß
Dimmung: ON/OFF
Notfall: MIT ZUBEHÖR
L: 595mm
A: 595mm
H: 10mm
Garantie: 5 Jahre
Gewicht: 2.8kg

Technische Daten

Eingangsleistung der Leuchte: 39W
Lichtstrom der Leuchte: 3343lm
Lichtstrom im Notfall: 1h: 12% / 3h: 5%
IP: 40
Isolationsklasse: II
Nr. der Treiber pro Produkt: 1
Versorgungsspannung: 950mA aliment.incluso
UGR: <19 4H-8H S=0,25
IK: IK07
SELV: Si

Quelle

Lichtquelle: LED
Leistung der Stromquelle: 35W
Lichtstromquelle: 4020lm
Farbtemperatur: 3000K
CRI: >80
Farbtoleranz: 3 Step MacAdam
Lebensdauer LED: 50000h L80 B20

Konformität

CEI EN 60598-1:2021 + A11:2023, CEI EN 60598-2-1:2022, CEI EN 60598-2-2:2012

Normen

Photobiologisches Risiko: RISIKOGRUPPE 0Zertifiziertes Gerät in der RISIKO-FREIEN GRUPPE, in Übereinstimmung mit der Bestimmung CEI EN 62471:2010-01, IEC TR 62778:2014.

CAM edilizia: Gemäß dem CAM EDILIZIA-Bauministerialerlass vom 23. Juni 2022 n.256.

Durchschnittliche Leuchtdichte

Grenzwert der Leuchtdichte in Umgebungen mit VDTs: Unter 3000 cd/m² bei Winkeln > 65° (gemäß EN 12464-1:2011).

[Weitere Informationen über das Produkt](#)



Novalux S.r.l. via Marzabotto, 2 40050 Funo di Argelato (BO) Italien
Tel: +39 051 860558 · Fax: +39 051 6647859 · Mail: info@novalux.it · P.IVA 00536541204 · novalux.com
Diese Unternehmung unterliegt der Verwaltung und Koordinierung von Seiten der SLV GmbH

Dieses Datenblatt ist Eigentum der Novalux S.r.l., alle Rechte vorbehalten. Novalux S.r.l. behält sich das Recht vor, Änderungen ohne jede vorherige Benachrichtigung durchzuführen.
Letzte aktualisierung: 14/11/2024, 20:02:48

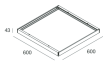
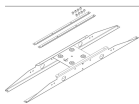
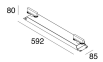
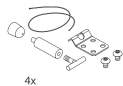
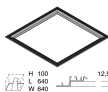
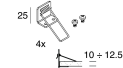




THE PANEL 2

102001.01

novalux

ITALIAN LIGHTING DESIGN SINCE 1948

MONTAGEZUBEHÖR

| | | |
|--|--|-----------|
|  | BOX PER INST. PLAFONE THE PANEL 600X600 | 102086.01 |
|  | THE PANEL: STAFFE PLAFONE 600/1200 | 16213.99 |
|  | THE PANEL 2: KIT PER BIN.600X600 3P | 102053.01 |
|  | THE PANEL: N.4 SOSP. SNODATE L3000 | 16230.99 |
|  | THE PANEL 2: KIT INST.INC.RAS.CART.600 | 102028.99 |
|  | THE PANEL: KIT MOLLE INC.CART.600/1200 | 16215.99 |
|  | THE PANEL: N.2 GIUNTI+N.2 SOSP.L3000 AN. | 16227.96 |
|  | KIT ALIMENTAZIONE L1200 3P BIA | 108919.01 |
|  | THE PANEL: N.2 GIUNTI NON SOSPESI | 16232.96 |
|  | THE PANEL: SNODO 600+N.2 SOSP.L3000 BIA. | 16228.01 |
|  | KIT ALIMENTAZIONE L3000 3P BIA | 108920.01 |
|  | THE PANEL 2: KIT ANTIC. L3000 +MORS. | 102031.99 |



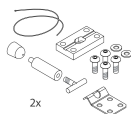
Novalux S.r.l. via Marzabotto, 2 40050 Funo di Argelato (BO) Italien
Tel: +39 051 860558 · Fax: +39 051 6647859 · Mail: info@novalux.it · P.IVA 00536541204 · novalux.com
Diese Unternehmen unterliegt der Verwaltung und Koordinierung von Seiten der SLV GmbH

Dieses Datenblatt ist Eigentum der Novalux S.r.l., alle Rechte vorbehalten. Novalux S.r.l. behält sich das Recht vor, Änderungen ohne jede vorherige Benachrichtigung durchzuführen.
Letzte aktualisierung: 14/11/2024, 20:02:48

THE PANEL 2

102001.01

novalux
ITALIAN LIGHTING DESIGN SINCE 1948



THE PANEL: N.2 GIUNTI SNODATI L3000

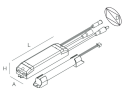
16231.96



THE PANEL: KIT SOSP.600/1200 CAVI 4X3MT

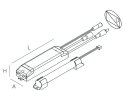
16223.99

NOTFALLZUBEHÖR



THE PANEL 2: EMER.INC.3H 10/54VDC

1020A5.99



THE PANEL 2: EMER.INC.1H 10/54VDC

1020A4.99



Novalux S.r.l. via Marzabotto, 2 40050 Funo di Argelato (BO) Italien
Tel: +39 051 860558 · Fax: +39 051 6647859 · Mail: info@novalux.it · P.IVA 00536541204 · novalux.com
Diese Unternehmen unterliegt der Verwaltung und Koordinierung von Seiten der SLV GmbH

Dieses Datenblatt ist Eigentum der Novalux S.r.l., alle Rechte vorbehalten. Novalux S.r.l. behält sich das Recht vor, Änderungen ohne jede vorherige Benachrichtigung durchzuführen.
Letzte aktualisierung: 14/11/2024, 20:02:48