novalux

ITALIAN LIGHTING STYLE SINCE 1948

22 ARTEC

novalux
ITALIAN LIGHTING STYLE SINCE 1948

DAS LICHT ENTWERFEN, VERWALTEN UND ERLEBEN UM SITUATIONEN, GEGENSTÄNDE UND UMGEBUNGEN ZU GENIEßEN, IHRE NUTZUNG UND FORMEN ZU VERBESSERN, OHNE VERSCHWENDUNG.

DESIGN, MANAGE
AND LIVE THE LIGHT
TO ENJOY SPACES, OBJECTS
AND ENVIRONMENTS
BY EMPHASIZING THEIR
USE AND FORM,
WITH NOTHING WASTED.

Made in Italy

76 **A-70**
428 **ALL-TRACK** EINGEBAUT **new**
430 **ALL-TRACK** DECKEN-/PENDELMONTAGE
374 **APP**
260 **ARK** **new**
84 **B-1**
84 **B-2**
84 **B-3**
84 **B-4**
436 **DALÌ** **new**
474 **DISC** **new**
448 **DRIVERS**
468 **DROP**
470 **DROP FLAT**
252 **EDY L** **new**
256 **EDY R** **new**
432 **GALA**
451 **LICHTMANAGEMENT**
230 **GHOST EVO**
478 **GLASS** **new**
288 **HALOS**
266 **HALOS ACOUSTIC** **new**
296 **HALOS B**
302 **HALOS MINI**
274 **HALOS SPOT** **new**
96 **HERO**
106 **HERO B**
118 **HERO C**
394 **KONE** **new**
38 **L-09**
43 **L-09 WALL**
30 **L-16 EVO**
20 **L-16 TRACK**
36 **L-16 WALL**
46 **L-33**
51 **L-33 WALL**
54 **L-36 TRACK**
460 **LISA**
146 **LUCKY EVO**
156 **LUCKY EVO B**
166 **LUCKY EVO C**
138 **LUCKY MAXI**
174 **LUCKY MINI**
476 **LYTUS** **new**
418 **MAU**
366 **MINI TUBE**
391 **MINI WELL**
378 **NEWSTEP**
408 **NIK**
350 **NINA**
358 **OWL**
68 **P-25**
182 **P-30**
204 **P-30 READY**
74 **P-40**
482 **PEAK**
402 **PIX**
347 **PROFILED ECKIG**
346 **PROFILED EINBAUMONTAGE H12**
345 **PROFILED H16**
344 **PROFILED H9**
342 **PROFILED MACRO**
343 **PROFILED MICRO**
348 **PROFILED RUND**
322 **PROFILO T**
310 **ROTO**
62 **SIDE**
464 **SOAP** **new**
466 **SOLE**
362 **SPYGLASS**
446 **STRIP LED**
214 **T-48**
224 **T-48 MINI**
472 **TECA**
126 **TEK**
462 **TILE** **new**
354 **TIN**
480 **TITTI**
370 **TUBÒ**
330 **VELA**
386 **WELL**

CARTOON LIGHT

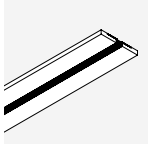
L-16 TRACK
20

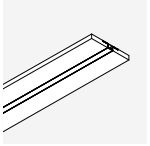
L-16 EVO
30


L-16 WALL
36

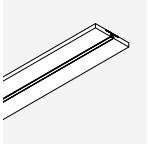
L-09
38

L-09 WALL
43

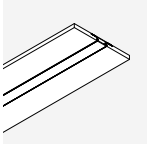
L-33
46

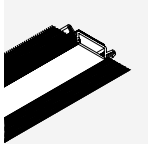
L-33 WALL
51

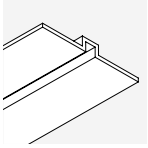
L-36 TRACK
54


SIDE
62


P-25
68


P-40
74

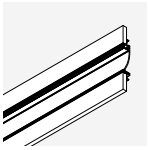
A-70
76

B-1
84

B-2
84

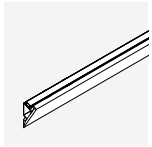
B-3
84

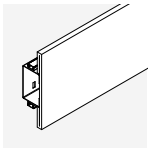
B-4
84

SYSTEME / SYSTEMS

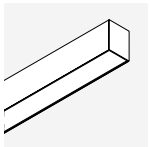
HERO
96

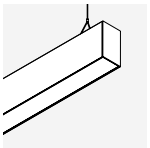
HERO B
106

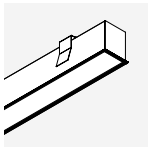
HERO C
118

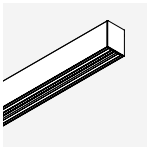
TEK
126

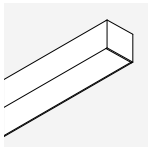
LUCKY MAXI
138

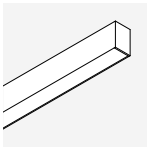
LUCKY EVO
146

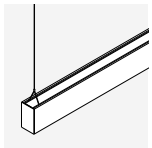
LUCKY EVO B
156

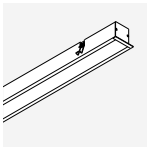
LUCKY EVO C
166

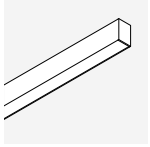
LUCKY MINI
174

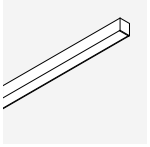
P-30
182

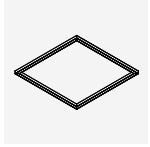
P-30 READY
204

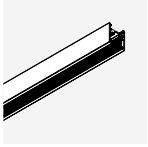
T-48
214


T-48 MINI
224

GHOST EVO
230

WAND / DECKE / BODEN
CEILING / WALL / FLOOR

new

EDY L
252

new

EDY R
256

new

ARK
260

new

HALOS ACOUSTIC
266

new

HALOS SPOT
274

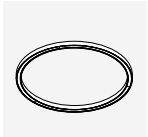
HALOS
288

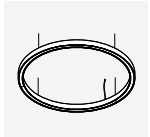
HALOS B
296

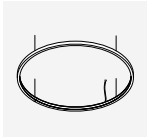
HALOS MINI
302

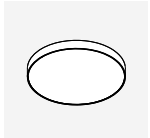
ROTO
310

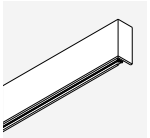
PROFILO T
322

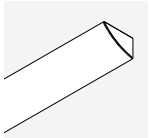
VELA
330

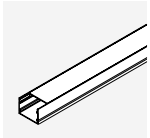
PROFILED
MACRO
342

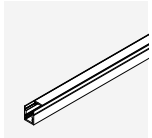
PROFILED
MICRO
343

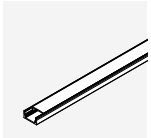
PROFILED
H9
344

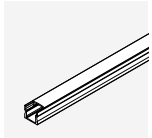
PROFILED
H16
345

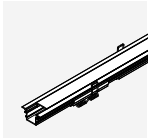
PROFILED
EINBAUMONTAGE H12
346

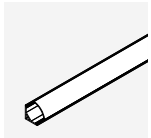
PROFILED
WINKELPROFIL H16
347

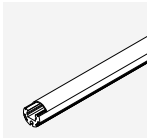
PROFILED
RUND
348

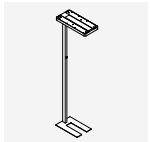
NINA
350

TIN
354

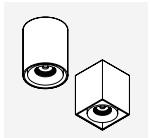
OWL
358

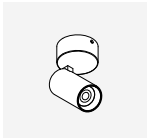
SPYGLASS
362

MINI TUBE
366

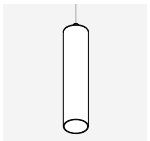
TUBÒ
370

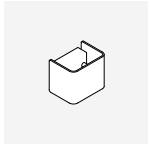
APP
374

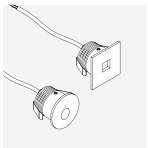
NEWSTEP
378

DOWNLIGHT

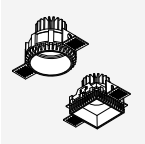
WELL
386

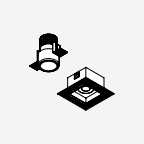
MINI WELL
391

new

KONE
394

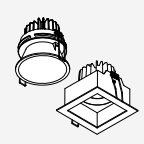
PIX
402

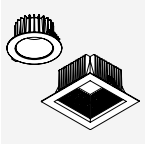
NIK
408

MAU
418

SCHIENEN
TRACK

new

ALL-TRACK
EINBAU
428

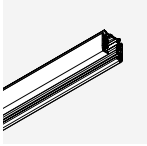
ALL-TRACK
DECKEN-/ PENDELMONTAGE
430

new

DALÌ
436

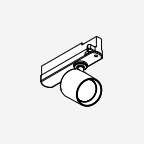
GALA
432

LED-STREIFEN, TREIBER UND LICHTMANAGEMENT
STRIP LED AND LIGHT MANAGEMENT

LED-STREIFEN
446

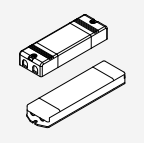
TREIBER
DRIVERS
448

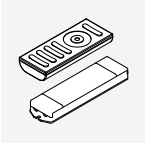
LICHTMANAGEMENT
LIGHT MANAGEMENT
451

AUSSENBELEUCHTUNG
OUTLIGHT

LISA
460

new

TILE
462

new
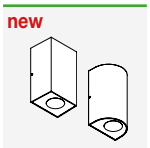
SOAP
464

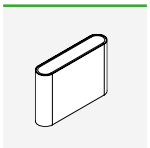
SOLE
466

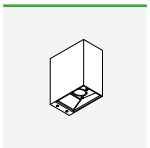
DROP
468

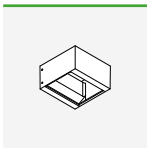
DROP FLAT
470

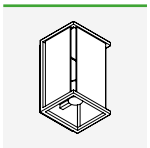
TECA
472

new

DISC
474

new
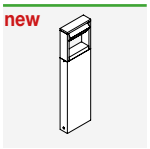
LYTUS
476

new
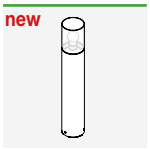
GLASS
478

TITTI
480

PEAK
482

IM GIPSKARTON EINGEBAUT
RECESSED INTO PLASTERBOARD

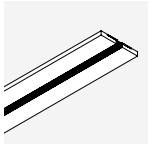
L-16 TRACK
20

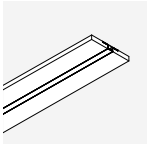
L-16 EVO
30

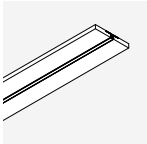
L-09
38

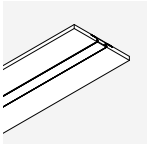
L-33
46

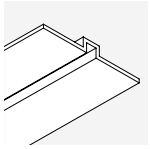
L-36 TRACK
54

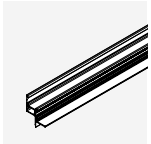
P-25
68


P-40
74

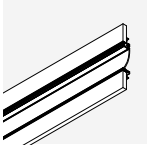
A-70
76

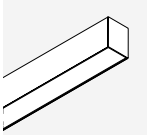
HERO
96

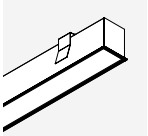
HERO C
118

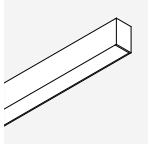
LUCKY EVO
146

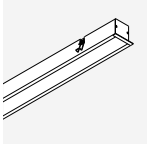
LUCKY EVO C
166

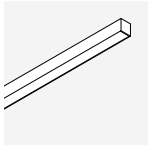
P-30
182

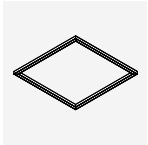
P-30 READY
204

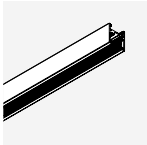
T-48
214

GHOST EVO
230

new

ARK
260

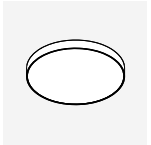
ROTO
310

PROFILED
EINBAUMONTAGE H12
346

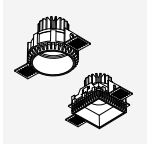
WELL
386

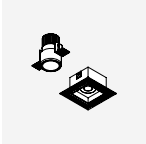
MINI WELL
391

new

KONE
394

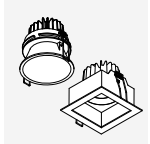
PIX
402

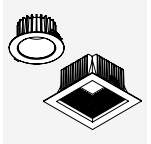
NIK
408

MAU
418

new

ALL-TRACK
EINBAU
428

IM MAUERWERK EINGEBAUT
RECESSED INTO BRICKWORK

L-16 WALL
36

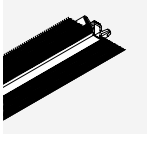
L-09 WALL
43

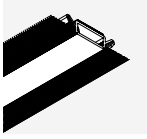
L-33 WALL
51

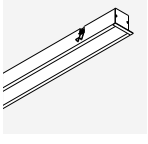
LUCKY EVO C
51


PROFILED
EINBAUMONTAGE H12
346

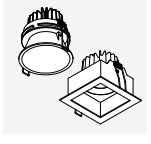
PIX
402

PENDELMONTAGE
SUSPENDED

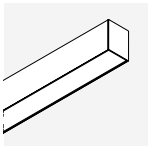

HERO
96

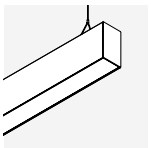

HERO B
106

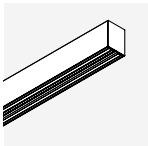

TEK
126

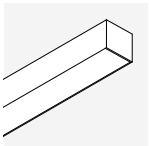

LUCKY MAXI
138

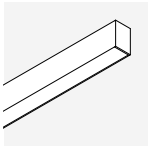

LUCKY EVO
146

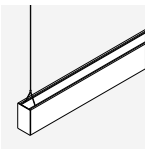

LUCKY EVO B
156

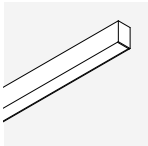

LUCKY MINI
174

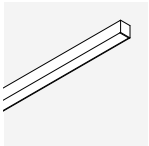

P-30
182

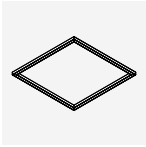

P-30 READY
204

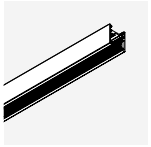

T-48
214

new

EDY L
252

new

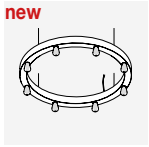

EDY R
256

new

ARK
260

new

HALOS ACOUSTIC
266

new

HALOS SPOT
274

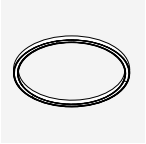

HALOS
288

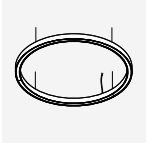

HALOS B
296

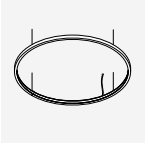

HALOS MINI
302

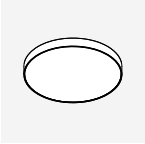

ROTO
310

RUND-PROFILED
348

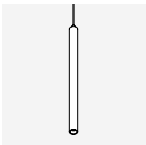

MINI TUBE
366

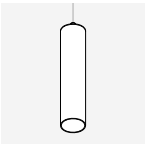

TUBÒ
370

LICHTVOUTE
LIGHT COVE



SIDE
62

GHOST EVO
230

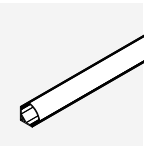

PROFILED
WINKELPROFIL H16
347

DECKENMONTAGE
CEILING MOUNTED

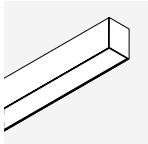
HERO
96

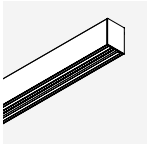
TEK
126

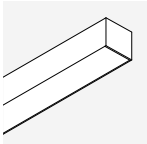
LUCKY MAXI
138

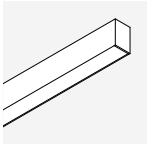
LUCKY EVO
146

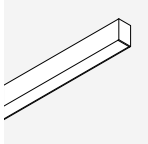
LUCKY MINI
174

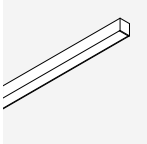
P-30
182

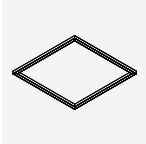
P-30 READY
204

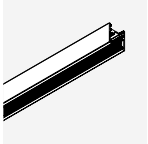
T-48
214


T-48 MINI
224

new

EDY L
252

new

ARK
260

new

HALOS ACOUSTIC
266

new

HALOS SPOT
INTERNE EMISSION
280

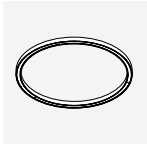
HALOS
288

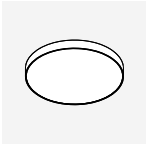
ROTO
310

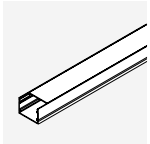
PROFILED
MACRO
342

TIN
354

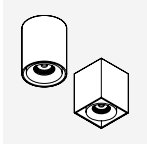
OWL
358

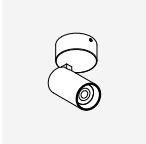
SPYGLASS
362

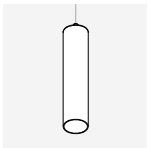
TUBÒ
370

SCHIENE
TRACK MOUNTED

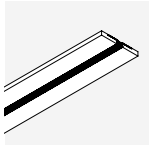
L-16 TRACK
20

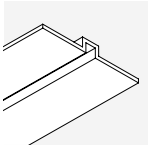
L-36 TRACK
54

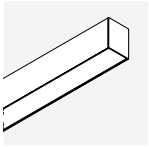
HERO
96

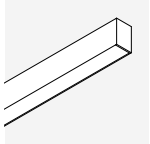
LUCKY EVO
146

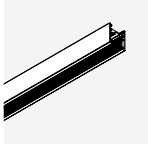
T-48
214

new

ALL-TRACK
EINGEBAUT
428

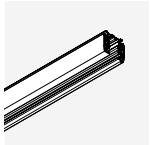
ALL-TRACK
DECKEN-/ PENDELMONTAGE
430

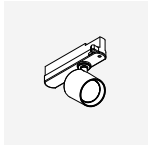
GALA
432

new

DALÌ
436

LED-STREIFEN UND LICHTMANAGEMENT
STRIP LED AND LIGHT MANAGEMENT

STRIP LED
446

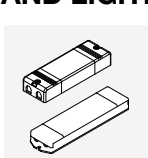
DRIVERS
448

LICHTMANAGEMENT
LIGHT MANAGEMENT
451

STEHLEUCHTE / TISCHLEUCHTE
FLOOR / TABLE LAMP

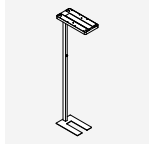
NINA
350


LISA
460

TITTI
480

WANDMONTAGE
WALL MOUNTED

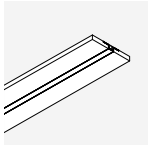

L-16 EVO
30

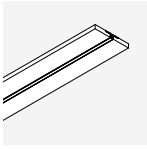

L-09
38

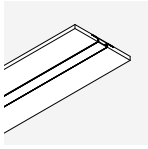

L-33
46

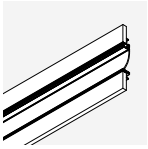

A-70
76

B-1
84

B-2
84

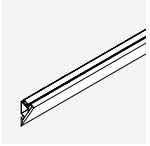

B-3
84

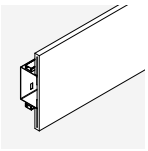

B-4
84

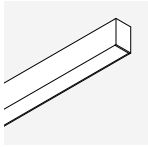

LUCKY EVO
146

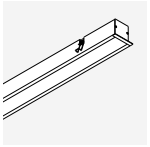

LUCKY EVO C
166

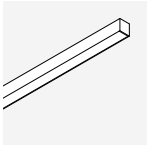

P-30
182



P-30 READY
204

new

ARK
260

new

HALOS SPOT
INTERNE EMISSION
280

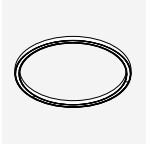

HALOS
288

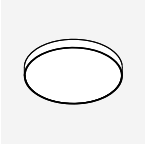

ROTO
310

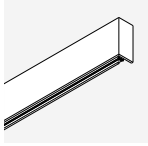

PROFILO T
322

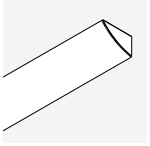

VELA
330

PROFILED
RUND
348

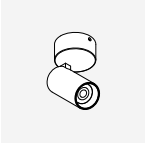

SPYGLASS
362

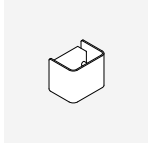

APP
374

WANDMONTAGE AUSSEN
WALL MOUNTED OUTDOOR

new

SOAP
464

new



TILE
462

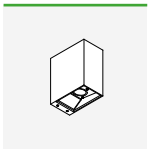

DROP
468

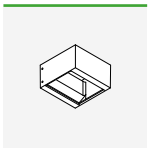

DROP FLAT
470

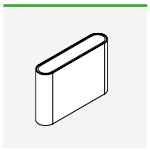

SOLE
466

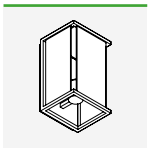

TECA
472

TITTI
480

STEHLEUCHTE AUSSEN
BOLLARDS OUTDOOR

new

DISC
474

new

LYTUS
476

new

GLASS
478

STRAHLER AUSSEN
SPIKE LIGHTS OUTDOOR

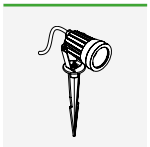

PEAK
482

SYMBOLLEGENDE
SYMBOLS LEGEND

Einbau in der Mauerwerkdecke,
Direktes Licht
Recessed into brick/concrete ceiling
Direct light

Einbau in der Mauerwerkwand,
Direktes Licht
Recessed into brick/concrete wall
Direct light

Einbau in der Mauerwerkwand,
Asymmetrisches nach unten gerichtetes indirektes Licht
Recessed into brick/concrete wall
Asymmetric indirect light, downward

Einbau in der Gipskartondecke
oder auf Platten ruhend, direktes Licht
Recessed into plasterboard false ceiling
or supported by panels, direct light

Einbau in der Gipskartonwand,
Direktes Licht
Recessed into plasterboard wall
Direct light

Einbau in der Gipskartonwand,
Asymmetrisches nach unten gerichtetes indirektes Licht
Recessed into plasterboard wall,
Asymmetric indirect light, downward

Einbau in der Gipskartondecke,
Schwenkbares Spotlicht
Recessed into plasterboard false ceiling
Adjustable spot light

Installation auf Lichtvoute,
Schwenkbares Spotlicht
Installed on pelmet
Adjustable spot light

Installation auf Lichtvoute,
Indirektes Licht
Installed on pelmet
Indirect light

Schiene, direktes Licht
Track mounted direct light

Schiene,
Schwenkbares direktes Licht
Track mounted adjustable
Direct light

Auf Schiene montierter Strahler,
Schwenkbares direktes Licht
Track mounted projector
Adjustable direct light

Stehlampe
Floor lamp

Strahler,
Schwenkbares Licht
Stake mounted adjustable light

Deckenmontage, direktes Licht
Ceiling mounted direct light

Deckenmontage, Streulicht
Ceiling mounted, diffused emission

Wandmontage, direktes Licht
Wall mounted direct light

Wandmontage, Streulicht
Wall mounted, diffused emission

Wandmontage,
Asymmetrisches nach oben gerichtetes indirektes Licht
Wall mounted,
Asymmetric indirect light, upward

Wandmontage,
Asymmetrisches nach unten gerichtetes indirektes Licht
Wall mounted,
Asymmetric indirect light, downward

Wandmontage,
Direktes Streiflicht
Wall mounted grazing
Direct light

Wandmontage,
Indirektes Streiflicht
Wall mounted grazing
Indirect light

Wandmontage,
Direktes/indirektes Streiflicht
Wall mounted grazing
Direct/indirect light

Pendelmontage, direktes Licht
Suspended direct light

Pendelmontage, Streulicht
Suspended diffused light

Pendelmontage, direktes / indirektes Licht
Suspended direct/indirect light

Pendelmontage, Indirektes Licht
Suspended indirect light

Bollard,
Bollard,

CRI >90
Farbwiedergabeindex >90
Colour rendering index >90

UGR <19
Leuchte UGR <19
Fixture with UGR <19

GRUPPE 0 PHOTOBIOLOGISCHES RISIKO
Photobiologisches Risiko:
Nicht vorhanden
Photobiological risk exent

GRUPPE 1 PHOTOBIOLOGISCHES RISIKO
Photobiologisches Risiko 1
Photobiological risk 1

Leuchte mit an der Wand montiertem Batterieladegerät ausgestattet mit europäischem Stecker
Fixture equipped with wall charger with European plug

NEW
Produktneuheit
New lighting fixture

MADE IN ITALY
Hergestellt in Italien
Made in Italy

Garantie Novalux 5 Jahre years
Garantie
Warranty

DESIGNED IN ITALY
Entworfen in Italien
Designed in Italy

C.A.M. Edilizia
In Übereinstimmung mit dem Ministerialerlass 11 Oktober 2017 C.A.M. Edilizia (Bauwesen)
Compliant with decree of 11 October 2017 C.A.M. Edilizia

Conto termico G.S.E.
In Übereinstimmung mit dem Ministerialerlass 16. Februar 2016 für den Anspruch auf die Zuschüsse gemäß G.S.E. (Betreiber für Energiedienstleistungen)
Compliant with D.M. 16 February 2016 for access to incentives according to G.S.E.

Klasse I
Class I

Klasse II
Class II

Klasse III
Class III

220-240V 50/60Hz

Mit Wechselstrom gespeist
220-240V 50/60hz
In alternating current
220-240V 50/60hz

24Vdc

Mit konstanter Spannung gespeist 24VCC
In constant voltage 24Vdc

350 mA

Leistungswert
in Gleichstrom
Constant current value

0-10V

Verkabelung mit analogem dimmbarem Elektroniktreiber,
Regelung über Potentiometer mit 0-10V Signal
Analogic dimmable wiring, regulation by potentiometer 0-10V

1-10V

Verkabelung mit analogem dimmbarem Elektroniktreiber,
Regelung über Potentiometer mit 1-10V Signal
Analogic dimmable wiring, regulation by potentiometer 1-10v

DALI

Verkabelung mit digitalem dimmbarem
Elektroniktreiber mit DALI-Schnittstelle
Dimmable wiring by DALI interface

PUSH

Verkabelung mit dimmbarem
Elektroniktreiber, Regelung über Taste
Dimmable wiring regulation by traditional
switch-dim

L,C

Verkabelung mit dimmbarem Elektroniktreiber,
Regelung mit TRIAC-Phasenabschnittdimmer
Dimmable wiring, regulation with phase-cutting
dimmer TRIAC

DIMMABLE

Integrierter Dimmer
Built-in dimming device

IK 10

Schutzart IK:
Beständigkeit des Gerätegehäuses
gegen äußere mechanische Einwirkungen
IK index of protection:
resistance of fixture casings against
external mechanical impacts

IP 20

Schutzart IP:
Dichtwirkung von Gerätebehältern gegen
das Eindringen fester und flüssiger Fremdkörper
in das Gerät
IP index of protection:
effective seal for containers of electrical equipment
against intrusion of liquids and solids

FLICKER FREE

Minimales Lichtschwingungsniveau,
weniger visuelle Ermüdung
und bessere Systemeffizienz
Minimum level of light oscillation,
less visual fatigue and
better system efficiency

OBERFLÄCHEN
FINISH

TRANSPARENT TRANSPARENT	.00		
WEIß WHITE	.01	BK	
SCHWARZ BLACK	.02	NK	NE
GRAU GREY	.03		
BRÜNIERT BRUNISH	.04		
OPAL / ANTHRAZIT OPAL / ANTHRACITE	.13		
GLÄNZENDES KUPFER SHINY COPPER	.14		
MATTGOLD MATT GOLD	.15		
SATINIERTES MESSING SATIN BRASS	.16		
CAFFÈ CAFFÈ	.20		
CAPPUCCINO CAPPUCCINO	.21		
GOLD GOLD	.22		
ANTHRAZITGRAU ANTHRACITE GREY	.94		
NATÜRLICH ELOXIERT ANODIZED NATURAL FINISH	.96		
HOCHGLANZVERCHROMT SHINY CHROME	.97	MK	
NICHT DEFINIERT UNDEFINED	.99	KK	

Die Einzigartigkeit der von Hand aufgetragenen Farbmischung garantiert kein homogenes Ergebnis auf jedem Stück.
The uniqueness of the paint mixture applied by hand does not guarantee a uniform appearance on each piece.

SCHALLABSORBIERENDE PLATTEN
SOUND-ABSORBING PANELS

GRAPHITSCHWARZ GRAPHITE BLACK	
EISENGRAU IRON GREY	

UNTERNEHMEN PRÄSENTATION

novalux
ITALIAN LIGHTING STYLE SINCE 1948

Über uns

Im Mittelpunkt steht das Neue, so Gino Persiani. Jahrgang 1910, dreißig Jahre alt bei Ausbruch des Zweiten Weltkriegs. Genau in Deutschland hatte der Gründer von Novalux die Erleuchtung: Er sah zum ersten Mal die Leuchtstoffröhren, die die Deutschen auf U-Booten verwendeten und fing an zu fantasieren, wie diese Lichtquelle mit einem maßgeschneiderten von ihm entworfenen „Anzug“ zu einem echten Beleuchtungskörper werden konnte. Novalux wurde 1948 gegründet, das seit über siebzig Jahren ein Beispiel für das Familienunternehmen aus der Region Emilia darstellt. Der Erfolg von Novalux setzt sich heute mit Ginos Enkel Alessandro Sgrignoli fort, der die Intuition und den unternehmerischen Mut seines Großvaters geerbt hat und das Unternehmen mit eigener Entschlossenheit und Weitsicht leitet.

Who we are

Gino Persiani relies on innovation.
Born in 1910 and just thirty years old at the outbreak of World War. It is in Germany that lighting literally dawned on the founder of Novalux: he sees the fluorescent tubes used on German submarines for the first time and starts dreaming about how to use this light source that, as a tailor-made suit designed by himself, becomes a real lighting device. In 1948 Novalux is established, which for over seventy years has represented an example of an Emilian family entrepreneurship.
The work and success of Novalux continue today with Gino’s grandson. Alessandro Sgrignoli inherited his grandfather’s intuition and entrepreneurial courage, while leading the company with the same determination and foresight.

Zukunftssicher

30.000 Quadratmeter davon 12.000 Produktionsfläche, rund fünfzig Mitarbeiter und brillante Köpfe, hundert Hände. Das ist die Familie von Novalux: ein Unternehmen, das sich auf die Herstellung von architektonischen Beleuchtungsprodukten für den Innen- und Außenbereich im Wohn, Gewerbe- und Geschäftssektor spezialisiert hat. In der italienischen Beleuchtungsbranche etabliert und auf dem ausländischen Markt expandierend, strebend nach Innovation, Avantgarde und Nachhaltigkeit.

Lichtplanung

Das interne Lichtplanungsbüro stellt einen Mehrwert im Dienste des Kunden dar: Es ermöglicht maßgeschneiderte Designlösungen.
Novalux sammelt Informationen, Anfragen und Anforderungen, um die Kundenbedürfnisse zu verstehen und in ein Vorprojekt umzusetzen. Durch ein lichttechnisches Layout werden die für einen Raum am besten geeigneten Novalux-Produkte ausgewählt, 3D-Simulationen durchgeführt, lichttechnische Prüfungen und Baustellenbesichtigungen durchgeführt, um jedes Detail zu finalisieren.

Future proof

30.000 sqm, of which 12.000 dedicated to production, fifty employees and brilliant minds, a hundred hands. This is the Novalux family: a company specialized in manufacturing architectural lighting products for both indoor and outdoor lighting for residential, commercial and office spaces.
A well-established brand in the Italian lighting market, which is rapidly expanding abroad, projected into tomorrow, that strives towards innovation and sustainability.

Lighting design

Our in-house Lighting design department represents an added value for customer service: it allows the creation of lighting solutions designed to suit the customer's requirements. Novalux lighting designers analyze our customers needs in order to convert them into a preliminary lighting study. The most suitable Novalux lighting products are selected and represented on a lighting layout. 3D simulations and lighting calculations are developed and accompanied by on-site visits to finalize each project in every detail.

Unser Engagement für die Qualität Made in Italy

Das starke Engagement von Novalux für die ständige Verbesserung der Beleuchtungssysteme hat es uns ermöglicht, sehr hohe Qualitätsstandards in der Produktion zu erreichen, die verstärkt auf Made in Italy setzt. Alle Novalux-Leuchten werden in Italien von unseren Technikern entworfen und industrialisiert, von erfahrenen Händen hergestellt und montiert. Wir erstellen maßgeschneiderte architektonische Beleuchtungsprodukte, Sonderkreationen basierend auf kundenspezifische Anforderungen.

Our commitment to the Made in Italy quality

Novalux's strong commitment in the continuous improvement of lighting systems has allowed us to achieve very high quality standards in production - which increasingly focus on products that are exclusively Made in Italy.
All Novalux lighting devices are designed and industrialized in Italy by our technicians and produced and assembled by qualified hands.
We design and create customized prototypes as well as customized lighting design solutions.

Unsere erfahrenen Hände

Im Novalux-Labor überprüfen die erfahrenen Hände des technischen Personals täglich die Reproduzierbarkeit der Produkteigenschaften mit hochspezifischen Werkzeugen, um Qualität und Effizienz zu garantieren. Die Hauptkomponenten des Labors sind die Klimatestzellen, das Goniophotometer und das Spektralphotometer. Effizienz bei den Kontrollen, verifizierte und sichere Daten.

The expert hands of our technicians

Every day, within the premises of the Novalux laboratory, qualified technicians control the replicability of the product features using specific machinery and tools that ensure quality and efficiency. The main equipment of the Laboratory consists of the thermal cell, the photometric machine and the spectral machine.

Zertifizierung des integrierten Systems für Qualität und Umwelt

Die Zertifizierung des Integrierten Managementsystems für Qualität und Umwelt nach UNI EN ISO 9001:2015 und UNI EN ISO 14001:2015 ist ein greifbares Zeichen für das ständige Engagement des Unternehmens für Verbesserungen, die auf die Kundenzufriedenheit, den Schutz der Gesundheit und Sicherheit der Arbeitnehmer und die Einhaltung der Umweltvorschriften abzielen. Unsere Produkte sind auch von Philips Lighting im Rahmen des ENABLED-Programms lizenziert. Zertifizierte Qualität für Ihre Sicherheit und für einen entspannten Einkauf.

Integrated quality and environment system certification

The certification of the Integrated Quality and Environment Management System in accordance with standards UNI EN ISO 9001:2015 and UNI EN ISO 14001:2015 represents a tangible sign of the constant commitment of the whole company towards an improvement aimed at customer satisfaction, at safeguarding the health and safety of the employees and at environmental regulations.
Our products are also licensed by Philips Lighting under the ENABLED program.
Certified quality for your safety and for shopping without worries.

Der Planet liefert die Energie, wir liefern die Ideen

Reduzieren, recyceln, wiederverwenden: Wir glauben fest an die Nachhaltigkeit und den Schutz unseres Planeten für eine grünere Welt. Novalux tut dies, indem es täglich ihr umweltfreundliches Handeln in Gang setzt und technologische Innovationen zur Ressourcenschonung wählt. Wir haben uns seit jeher der Verwendung erneuerbarer Ressourcen und der Reduzierung von Schadstoffquellen bei der Steuerung unseres Produktionsprozesses verpflichtet.

- Produkte mit hoher Energieeffizienz
- CO_2-Einsparung: Seit mehr als 10 Jahren ist das Unternehmen mit einer Photovoltaikanlage ausgestattet, die im letzten Jahr komplett saniert wurde.
- Nachhaltiges Papier: Novalux-Kataloge und die Verpackungen unserer Produkte weisen die Marke FSC® auf
- Recyclingpapier statt Plastik: für Firmen- und Verpackungsmaterialien
- Umweltfreundliches Team: 20% unserer Mitarbeiter kommen mit dem Fahrrad zur Arbeit, alle benutzen Thermo-Wasserflaschen, Glasflaschen, Werkzeuge aus Recyclingpapier.

The planet provides energies, we provide ideas

Reduce, recycle, reuse: we believe strongly in sustainability and in helping to save our planet.
Novalux is activating a series of eco-friendly daily actions and is choosing technological innovations to optimize and preserve resources.
We have always been committed to using renewable resources and to reducing causes of pollution during our production processes.

- Highly energy efficience products
- CO_2 reduction: for over 10 years the company has been equipped with a high-performance photovoltaic system, totally renovated in the last year.
- Sustainable paper: cut waste, not trees Novalux catalogues and the packaging of our products have the FSC® label.
- Recycled paper instead of plastic: for company and packaging materials
- Eco-friendly team: 20% of our employees come to work by bicycle, we all use thermal flasks and glass bottles, tools with recycled paper.

CARTOON LIGHT

CARTOON LIGHT

Gestalten Sie das Licht und befreien Sie Ihre Vorstellungskraft!

design your light and free up your imagination!

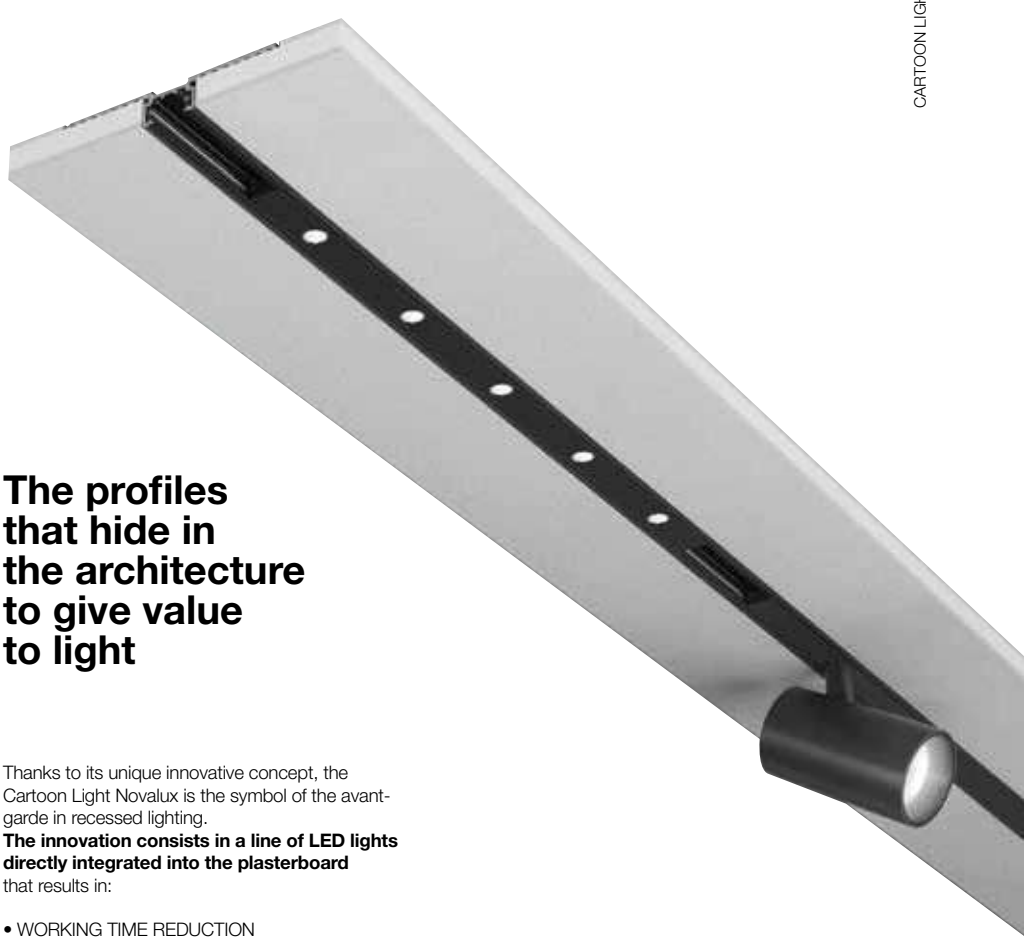

Die Profile, die sich in der Architektur verstecken, um dem Licht Wert zu verleihen

Cartoon Light Novalux, dank dessen einzigartigen innovativen Konzepts, ist das Symbol der Avantgarde in der Einbaubeleuchtung. **Die Innovation besteht aus einer direkt in die Gipskartonplatte integrierten LED-Lichtlinie**, die mit sich bringt:

- ARBEITSZEITVERKÜRZUNG
- GARANTIE FÜR EINE MAKELLOSE OBERFLÄCHE
- VIELSEITIGKEIT IN DER ZUSAMMENSETZUNG
- PERSONALISIERUNG DER OBERFLÄCHEN

The profiles that hide in the architecture to give value to light

Thanks to its unique innovative concept, the Cartoon Light Novalux is the symbol of the avant-garde in recessed lighting.
The innovation consists in a line of LED lights directly integrated into the plasterboard that results in:

- WORKING TIME REDUCTION
- GUARANTEE OF A FLAWLESS FINISH
- VERSATILITY IN COMPOSITION
- CUSTOMIZATION OF FINISHING

Cartoon Light ist nicht nur für Gipskarton geeignet: Mit der **WALL**-Version können dank des praktischen Rasters zum Auftragen des Putzes auch auf Mauerwerk- oder Betonoberflächen problemlos die gleichen Lichtlinien erzielt werden.

Für diejenigen, die nach einem System suchen, das Stromschienen und Lichtlinien in einer Beleuchtungslösung vereint, ist **L-16 TRACK** die Antwort.
Die 48V-Schiene erweitert die Welt von Cartoon Light: Dieses Profil ist mit allen Vorteilen der Cartoon Light-Profile ausgestattet. Es ist anpassbar mit linearen LED-Modulen, Mikrooptik und schwenkbaren Spots, einem Farbwiedergabeindex von CRI> 90 und besticht durch ein minimalistisches Erscheinungsbild. Das Ergebnis ist wirklich erstaunlich.

Cartoon Light is not only for plasterboard: the **WALL** version allows you to easily perform the same light cuts even on masonry or concrete surfaces, thanks to the practical grid for the application of plaster.

For those looking for a system that combines an electrified track and light cuts, in a miniature lighting solution, **L-16 TRACK** is the answer. The 48V track enters the world of Cartoon Light: this profile is born with all the advantages of Cartoon Light profiles, customizable with linear LED modules with micro-optics and adjustable CRI>90 spots of a minimalistic look. The result is astonishing.

L-16 TRACK

Für diejenigen, die nach einem System suchen, das Stromschienen und Lichtlinien in einer Beleuchtungslösung vereint, ist L-16 TRACK die Antwort.
Die 48V-Schiene erweitert die Welt von Cartoon Light: Dieses Profil ist mit allen Vorteilen der L-16 EVO-Profile ausgestattet. Es ist anpassbar mit linearen LED-Modulen, Mikrooptik und schwenkbaren Spots, einem Farbwiedergabeindex von CRI> 90 und besticht durch ein minimalistisches Erscheinungsbild. Das Ergebnis ist wirklich erstaunlich.

If you are looking for a system that combines electrified track and light cuts, in a miniaturized lighting solution, L-16 TRACK is the answer.
The 48V track enters the world of Cartoon Light: this profile comes with all the benefits of the L-16 EVO, customisable with micro-optical linear LED modules and CRI>90 adjustable spotswith a minimalist look. The result is surprising.

L-16 TRACK

- **48V-EINBAUSCHIENE, INTEGRIERT IN EINER GIPSKARTONPLATTE**

  RECESSED 48V TRACK INTEGRATED INTO A PLASTERBOARD SHEET

- **MIR SPOT 48V UND MODULE MIT MIKROOPTIK 48V MIT SCHNAPP-SCHNELLKUPPLUNG**

  MIR SPOT 48V AND MICRO-OPTICS MODULES 48V FOR QUICK CLICKING IN INSTALLATION

- **INSTALLIERBAR IN VERBINDUNG MIT L-16 EVO UND T-48 MINI**
  SUITABLE FOR INSTALLATION IN CONTINUITY WITH L-16 EVO AND T-48 MINI

- **HÖHE IN DER GIPSKARTONPLATTE EINGESCHLOSSEN**

  HEIGH OF PROFILE CONCEALED IN THE THICKNESS OF PLASTERBOARD

- **ZUSCHNEIDBARE LÄNGE**

  LENGTH TO BE CUT ON SITE

PROFIL L-16 TRACK UND BLINDABDECKUNG

L-16 TRACK PROFILE AND BLIND COVER

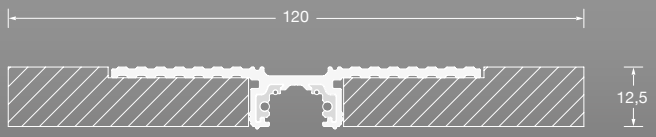

L-16 TRACK

KOMPOSITION IN VERBINDUNG MIT L-16 EVO
COMPOSITION IN CONTINUITY WITH L-16 EVO

KOMPOSITION IN VERBINDUNG MIT T-48 MINI
COMPOSITION IN CONTINUITY WITH T-48 MINI

MIR SPOT 48V

LED-MODUL MIT MIKROOPTIK 48V
MICRO-OPTICS 48V LED MODULE

L-16 TRACK

PATENTED

Gipskartonsystem mit integrierter 48V Stromschiene, die vor Ort zugeschnitten werden kann. Kompatibel mit 48V Mir-Strahlern und 48V linearen LED-Modulen mit Mikrooptik.
12,5 mm dicker Gipskartonkörper aus Standardblech und Niederspannungsstromschiene (48V) mit einem Stromkreis, max.10 A 0-60V/DC + D +/D- (für DALI-Signal), aus extrudierter Aluminiumlegierung, schwarz lackiert RAL9005 geprägt. Extrudiertes PVC-Isolierprofil für Kupferleiter. Beim Schneiden der Schienen und Einfügen in einer Lichtleiste mit unterschiedlichen Stromversorgungen ist eine elektrische Isolierung zwischen den Abschnitten durch Verwendung einer Endkappe zwingend erforderlich. EIN/AUS-Management mit 48V stabilisiertem Treiber, und DALI mit 48V-Treiber, Optokoppler und entsprechender DALI-Steuereinheit oder mit Tasterschnittstelle 18908.99 (separat zu bestellen).
System installierbar in Verbindung mit L-16 Evo.

Plasterboard system with 48V electrified track integrated, cuttable on site. Compatible with Mir 48V spotlight and linear modules LED 48V with micro-optics.
Body made of 12,5mm thickness plasterboard, and low-voltage (48V) track of one circuit max 10A 0-60Vdc + D+/D- (for DALI signal), made of aluminium alloy black painted RAL 9005 goffered. Extruded PVC insulation for copper conductors. When cutting and putting in continuity two pieces of track with different current input, it is mandatory to use an end cap for electrical insulation. ON/OFF control with 48V stabilized driver, and DALI control with 48V driver, opto-insulator and a central DALI or with button interface 18908.99 (to be ordered separately).
Suitable for installation in continuity with L-16 evo.

FÜR DIE DECKENVERSION: SIEHE T-48 MINI S. 226
FOR CEILING MOUNTING VERSION: SEE T-48 MINI Pag. 226

III | IP 20 | 48Vdc | MADE IN ITALY | 5 Jahre years

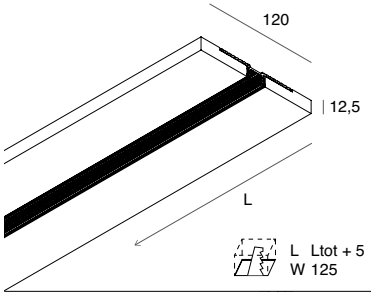

LINEARPROFIL
Aus Gipskarton,
mit 48V-Stromschiene

LINEAR PROFILE
made of plasterboard, with 48V track

CODE	L (mm)
1018B3.02	2000

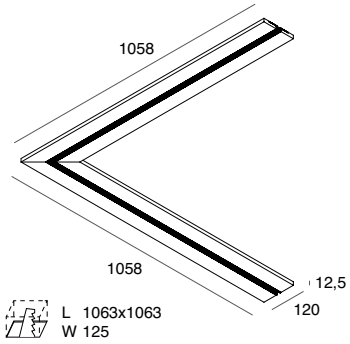

90°-WINKELPROFIL
Aus Gipskarton,
mit 48V-Stromschiene.
Stromwinkelverbinder
separat zu bestellen.

90° CORNER PROFILE
Made of plasterboard, with 48V track.
Electrified corner joint to be ordered
separately.

CODE	L (mm)
1018B4.02	1058x1058

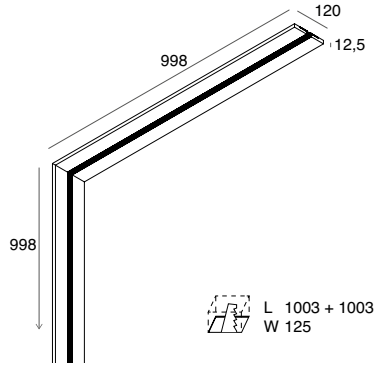

90°-WINKELPROFIL WAND-/DECKENMONTAGE
Aus Gipskarton, mit
48V-Stromschiene.
Winkelstromverbinder für Wand-/
Deckenmontage
sind separat zu bestellen.

90° CORNER PROFILE WALL-CEILING
Made of plasterboard, with 48V track.
Electrified corner joint ceiling-wall
to be ordered separately.

CODE	L (mm)
1018B5.02	998x998

L-16 TRACK

ZUBEHÖR
ACCESSORIES

ENDKAPPE (1 Stk.)
Am Anfang und Ende der Komposition bereitzustellen. Bei elektrischen Isolationsanforderungen eine Endkappe hinzufügen, auch falls die Schienen geschnitten werden und bei Montage als Lichtleiste mit unterschiedlichen Stromversorgungen.

END CAP (1 pc)
Provide at the beginning and end of composition. For need of electrical insulation, add 1 end cap also when cutting and putting in continuity two pieces of track with different current input.

CODE	
1018B6.02	

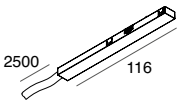

VERSORGUNGSTEIL
für 48V-Schiene

48V TRACK END-FEED

CODE	
108407.02	

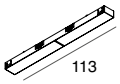

LINEARER STROMVERBINDER

ELECTRIFIED STRAIGHT JOINT

CODE	
108408.02	

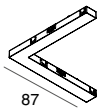

STROMWINKELVERBINDER

ELECTRIFIED CORNER JOINT

CODE	
108409.02	

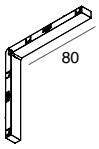

STROMWINKELVERBINDER
WAND-/DECKENMONTAGE

ELECTRIFIED CORNER
JOINT CEILING-WALL

CODE	
108410.02	

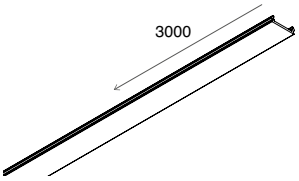

ABDECKUNGSPROFIL
Optionale Schienenabdeckung.

COVER PROFILE
Optional track cover.

CODE	L (mm)
108411.02	3000

L-16 TRACK

ZUBEHÖR
ACCESSORIES

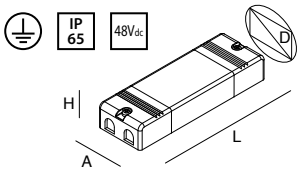

ELEKTRONISCH STABILISIERTER TREIBER 48V 220-240v 50/60 Hz
Für das DALI-Management geeignete DALI-Steuereinheit oder Tasterschnittstelle 18908.99 oder DALI Repeater 18906.99 bereitstellen.

ELECTRONIC STABILIZED DRIVER 48V 220-240V 50/60 Hz
For DALI control provide a DALI control system, or button interface 18908.99, or DALI repeater 18906.99.

CODE	POWER	A (mm)	D (mm)	H (mm)	L (mm)
101314.99	100W	65	70	35	140
101313.99	320W	90	100	45	250

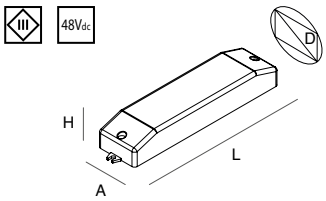

REPEATER FÜR OPTOKOPPLUNG DES DALI-BUS-EINGANGSSIGNALS
Obligatorisches Gerät, wenn das DALI-Signal verwendet wird, um es in ein SELV-Digitalsignal umzuwandeln. Siehe Abschnitt Lichtmanagement.

REPEATER TO OPTO-INSULATE THE BUS DALI INPUT SIGNAL
Mandatory in case of using DALI signal, to convert it to digital SELV signal. See section Light Management.

CODE	A (mm)	D (mm)	H (mm)	L (mm)
101320.99	42	-	29	180

Einen für jeden DALI-Signalgenerator bereitstellen
Provide one for each DALI signal generator

Zusammenfassung der elektrischen Komponenten / Recap electrical components:	
ON/OFF	DALI
- Treiber 48V	- Treiber 48V
- Versorgungsteil / End-feed 108407.02	- Versorgungsteil / End-feed 108407.02
	- Opto-insulator 101320.99
	- DALI control system / interface button 18908.99 / DALI repeater 18906.99

KOMPOSITION IN VERBINDUNG MIT L-16 EVO
COMPOSITION IN CONTINUITY WITH L-16 EVO

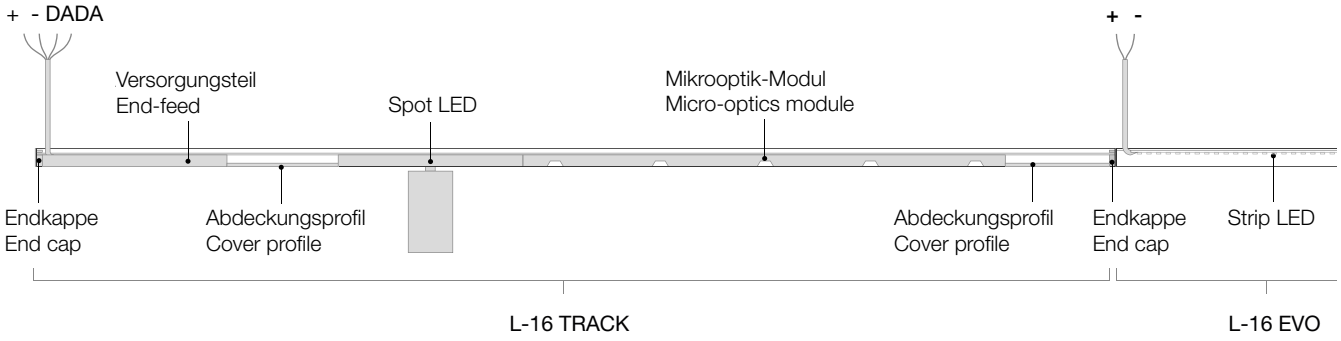

	ON-OFF STEUERUNG ON-OFF CONTROL	DALI STEUERUNG DALI CONTROL
L-16 TRACK + L-16 EVO STRIPLED 48Vdc	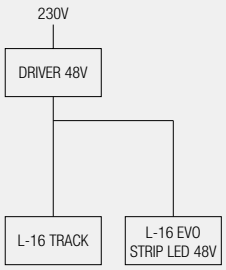	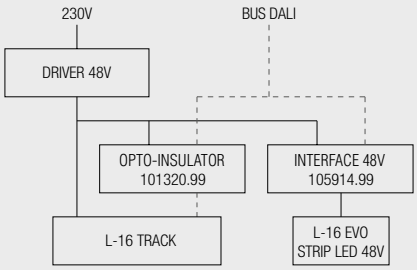
L-16 TRACK + L-16 EVO STRIPLED 24Vdc	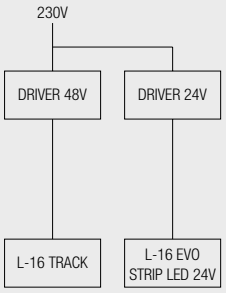	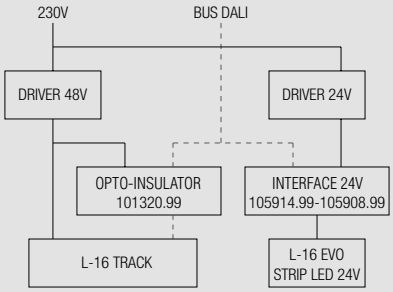 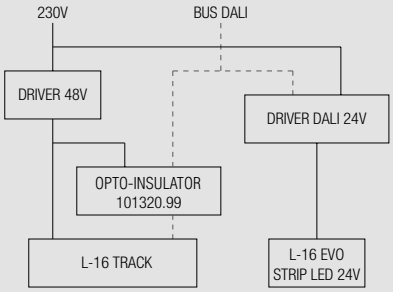

L-16 TRACK

48V-GERÄTE
48V FIXTURES

III | IP 20 | CRI >90 | UGR <19 | 48Vdc | dali | GRUPPE 1 | 5 Jahre years | MADE IN ITALY

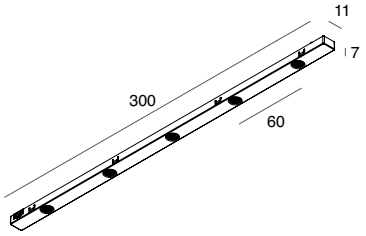

DALI

POWER	FLUX	3000K ■
5W	338 lm	**108519.02**

LED-MODUL MIT MIKROOPTIK 48V
Ausgestattet mit nicht polarisierten Adaptern für 48V-Schiene mit Schnapp-Schnellkupplung. 48V-Treiber für Schienen- und Leitsystem separat zu bestellen.

48V MICRO-OPTICS LED MODULE
Complete with not polarized adaptors for 48V track, for quick clicking in installation. 48V driver for track and management system to be ordered separately.

III | IP 20 | CRI >90 | 48Vdc | dali | GRUPPE 1 | 5 Jahre years | MADE IN ITALY

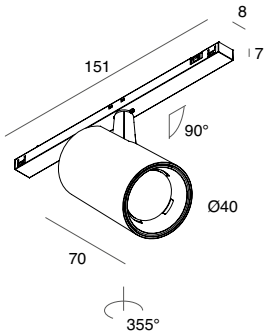

DALI

POWER	BEAM	FLUX	2700K	FLUX	3000K	FLUX	4000K	□	■
6W	20°	475 lm	**108501.__**	475 lm	**108503.__**	527 lm	**108505.__**	**01**	**02**
6W	40°	485 lm	**108502.__**	485 lm	**108504.__**	539 lm	**108506.__**	**01**	**02**

MIR SPOT 48V
Lackierter 48V-Strahler aus Aluminiumdruckguss-Legierung, ausgestattet mit schwarz satiniertem Reflektor aus technischem Polymer, komplett mit nicht polarisiertem Schnellkupplung-Adapter. Elektronischer 48V/DC-Treiber und Leitsystem separat zu bestellen.

MIR SPOT 48V
48Vdc spotlight made by painted die-cast aluminum alloy, with technical polymer black satin reflector, complete with adaptor not polarized for quick clicking in installation. Electronic driver 48V and management system to be ordered separately.

L-16 EVO / L-16 WALL

Eine Gipskartonplatte mit Aluminiumprofil entworfen,
um einen LED-Streifen zu beherbergen:
Dank dieses einfachen Konzepts ermöglicht die L-16 EVO
der Cartoon-Light-Familie
eine Vielzahl an linearer Kompositionen und spielt mit den
Ecken und Kanten von Räumen aus Gipskarton.
Ergänzend wurde die Version L-16 WALL konzipiert. Ihr Gitter
ermöglicht das Auftragen von Putz und ist demnach für den Einsatz
auf Ziegel- oder Betonoberflächen bestens geeignet.

Profile for LED strip integrated in a plasterboard sheet: this is the
simple concept through which L-16 EVO Cartoon Light, allows
to make endless linear light compositions that play with corners
and edges, and run on plasterboard walls and ceilings.
The L-16-WALL version, with a grid for the application of plaster,
is designed to create practical light lines on masonry and concrete.

CARTOON LIGHT

L-16 EVO / L-16 WALL

- **ZUSCHNEIDBARE LÄNGE**
  LENGTH TO BE CUT TO MEASURE ON SITE
- **HÖHE IN DER DICKE DER GIPSKARTONPLATTE EINGESCHLOSSEN**
  HEIGHT OF PROFILE CONCEALED IN THE THICKNESS OF PLASTERBOARD
- **VORGEFERTIGTE WINKELSTÜCKE UND PROFILE FÜR HELLE ECKEN**
  PREFABRICATED ANGLES, CORNER AND EDGE PROFILES
- **HYDRO-VERSION FÜR FEUCHTE UMGEBUNGEN (KONSTANTE RELATIVE FEUCHTIGKEIT ≤70 %)**
  HYDRO VERSION FOR HUMID ENVIRONMENTS (CONSTANT RELATIVE HUMIDITY ≤70%)
- **L-16 WALL: VERSION FÜR DIE INSTALLATION AUF MAUERWERK**
  L-16 WALL: VERSION FOR CONCRETE OR BRICK SURFACE
- **DEKORATIVER SCHWARZER DIFFUSORSCHIRM**
  DECORATIVE BLACK DIFFUSER



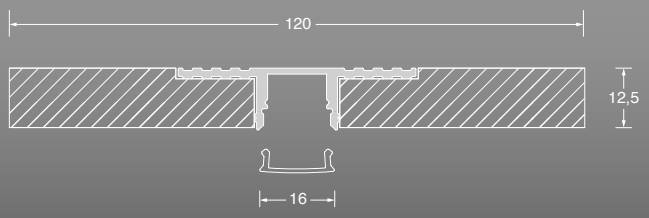

L-16 EVO

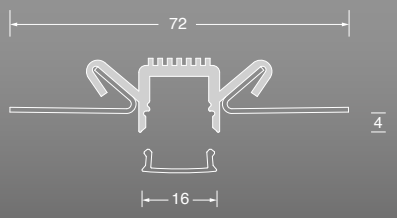

L-16 WALL

L-16 EVO

Vor Ort zuschneidbares Profil für LED-Streifen, um in die Gipskartonplatte eingebettete Lichtlinien zu erzeugen.
Körper aus 12,5 mm dicker Gipskartonplatte aus Standard- oder HYDRO-Platte (mit reduzierter Wasseraufnahme, einsetzbar in Umgebungen mit konstanter relativer Luftfeuchtigkeit ≤70%).
Kühlkörperprofil aus natürlich eloxierter Aluminiumlegierung und opalem PMMA-Schutzschirm mitgeliefert.
LED-Streifen und fernbedienbarer elektronischer 24V/DC-Treiber müssen separat bestellt werden.
Nicht der Witterung oder direktem Sonnenlicht aussetzen und nicht in Isoliermaterial einlegen.

Profile for Strip LED, for light cut on plasterboard.
Body made of 12,5 mm thick plasterboard, either standard or HYDRO treated (with reduced water absorption level to be used in environments with constant relative humidity levels of air ≤70%).
Dissipating profile made of anodized aluminium alloy natural finish and PMMA opal diffuser included.
Strip LED and remote electronic driver 24Vdc to be ordered separately.
Do not expose to bad weather or direct sunlight and do not insert into insulating material.

DIE PRODUKTGARANTIEN GELTEN AUS SICHERHEITSGRÜNDEN UND NUTZUNGSQUALITÄT NUR BEI VERWENDUNG VON LED-STREIFEN UND STROMVERSORGUNGEN VON NOVALUX.
THE PRODUCT WARRANTY CONDITIONS WILL APPLY, DUE TO REASONS OF SAFETY AND QUALITY OF USE, ONLY WHEN INSTALLED WITH THE STRIPLED AND DRIVERS FROM NOVALUX CATALOGUES.

IP 40 · 5 Jahre years · MADE IN ITALY

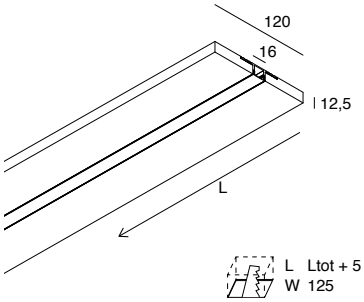

LINEARPROFIL

LINEAR PROFILE

CODE	L (mm)	Version
101801.99	2000	Standard
101805.99	2000	HYDRO

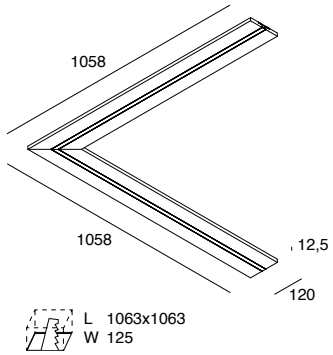

90°-WINKELPROFIL

90° CORNER PROFILE

CODE	L (mm)	Version
101802.99	1058x1058	Standard
101806.99	1058x1058	HYDRO

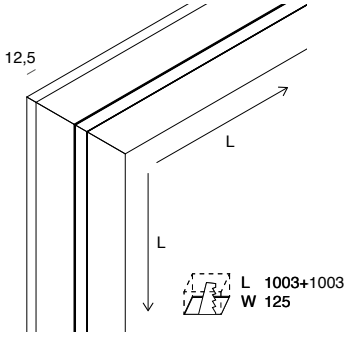

90°-WINKELPROFIL
WAND-/DECKENMONTAGE

WALL-CEILING
90° CORNER PROFILE

CODE	L (mm)	Version
101871.99	998+998	Standard
101877.99	998+998	HYDRO

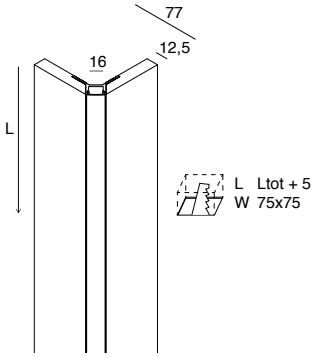

L-16 CORNER
Linearprofil für Außenkante
nicht direkt installierbar
auf Mauerwerk

L-16 CORNER
linear profile for external corner
not for direct installation
on hard surfaces

CODE	L (mm)	Version
101872.99	2000	Standard
101873.99	2000	HYDRO

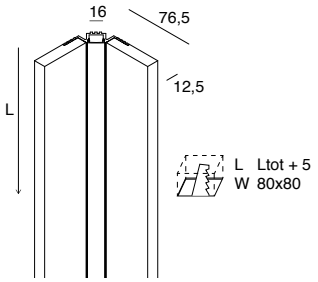

L-16 EDGE
Linearprofil für Innenkante

L-16 EDGE
linear profile for internal corner

CODE	L (mm)	Version
101874.99	2000	Standard
101875.99	2000	HYDRO

L-16 EVO

ZUBEHÖR
ACCESSORIES

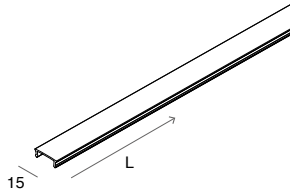

OPALER DIFFUSORSCHIRM 6 m
optional
Empfohlen für Installationen als Lichtleiste

OPAL SCREEN 6 m
optional
Recommended for continuous line installations

CODE	L (mm)	
1018A3.99	6000	Opal / Opal

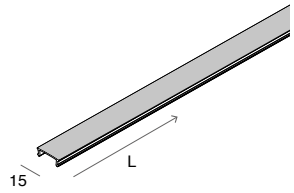

SCHWARZER DIFFUSORSCHIRM
Aus Polycarbonat, für dekorative Zwecke.
Den tatsächlichen Lichtstrom entnehmen Sie bitte von den offiziellen Fotometrien.

BLACK DIFFUSER
Polycarbonate diffuser for decorative use.
For the real luminous flux refer to the official photometries.

CODE	L (mm)	
1018B7.99	6000	Schwarz / Black

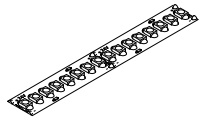

LED-STREIFEN
Seite 446

Um eine gleichmäßige Leuchtdichte in Installationen mit einem freiliegenden Diffusorschirm zu erzielen, verwenden Sie LED-Streifen 19,2W/m, 22W/m, 8,8W/m (24V/DC), oder 17W/m (48V/DC).
LED-Streifen IP65 für die HYDRO-Version bereitstellen.

To achieve luminance uniformity, when installed with clearly visible diffusors, the strip LED to be used is 19,2W/m, 22W/m, 8,8W/m (24Vdc), or 17W/m (48Vdc).
Strip LED IP65 to be associated with the HYDRO version.

L-16
WALL



Vor Ort zuschneidbares Profil für LED-Streifen, um im Mauerwerk eingebettete Lichtlinien zu erzeugen.
Vor Ort zuschneidbares Profil aus natur eloxierter Aluminiumlegierung und putztragendes Armierungsgewebe aus verzinktem Stahl.
Inklusive opalem PMMA-Schutzschirm.
LED-Streifen und fernbedienbarer elektronischer Treiber müssen separat bestellt werden.
Nicht der Witterung oder direktem Sonnenlicht aussetzen und nicht in Isoliermaterial einlegen.

Profile for Strip LED for light cut on concrete or brick surface.
Length cuttable on measure on site.
Profile made of aluminium alloy and galvanized steel grid to plaster.
PMMA protection screen included.
Strip LED and remote electronic driver to be ordered separately.
Do not expose to bad weather or direct sunlight and do not insert into insulating material.

DIE PRODUKTGARANTIEN GELTEN AUS SICHERHEITSGRÜNDEN UND NUTZUNGSQUALITÄT NUR BEI VERWENDUNG VON LED-STREIFEN UND STROMVERSORGUNGEN VON NOVALUX.
THE PRODUCT WARRANTY CONDITIONS WILL APPLY, DUE TO REASONS OF SAFETY AND QUALITY OF USE, ONLY WHEN INSTALLED WITH THE STRIPLED AND DRIVERS FROM NOVALUX CATALOGUES.

IP 40 | 5 Jahre years | MADE IN ITALY

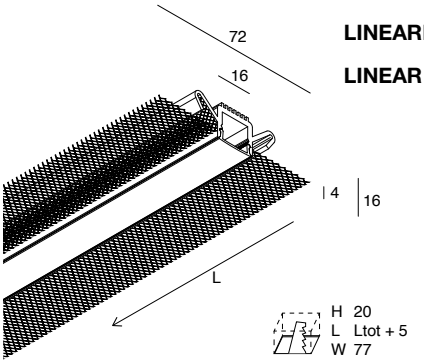

LINEARPROFIL

LINEAR PROFILE

CODE	L (mm)
101876.99	2000

L-16 WALL

ZUBEHÖR
ACCESSORIES

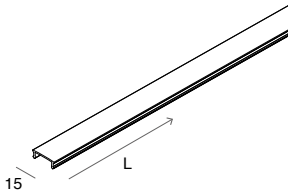

OPALER DIFFUSORSCHIRM 6 m
optional
Empfohlen für Installationen als Lichtleiste

OPAL SCREEN 6 m
optional
Recommended for continuous line installations

CODE	L (mm)	
1018A3.99	6000	Opal / Opal

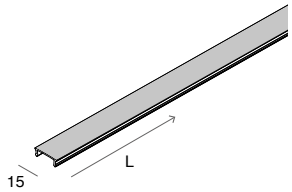

SCHWARZER DIFFUSORSCHIRM
Aus Polycarbonat, für dekorative Zwecke.
Den tatsächlichen Lichtstrom entnehmen Sie bitte von den offiziellen Fotometrien.

BLACK DIFFUSER
Polycarbonate diffuser for decorative use.
For the real luminous flux refer to the official photometries.

CODE	L (mm)	
1018B7.99	6000	Schwarz / Black

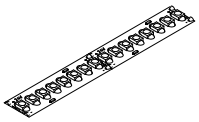

LED-STREIFEN
Seite 446

Um eine gleichmäßige Leuchtdichte in Installationen mit einem freiliegenden Diffusorschirm zu erzielen, verwenden Sie LED-Streifen 19,2W/m, 22W/m, 8,8W/m (24V/DC), oder 17W/m (48V/DC).
LED-Streifen IP65 für die HYDRO-Version bereitstellen.

To achieve luminance uniformity, when installed with clearly visible diffusors, the strip LED to be used is 19,2W/m, 22W/m, 8,8W/m (24Vdc), or 17W/m (48Vdc).
Strip LED IP65 to be associated with the HYDRO version.

L-09 / L-09 WALL

Ein Beleuchtungssystem, das alle Vorteile der einbaubaren Lichtlinien der Cartoon-Light-Familie mit der Technologie von LED-Quellen kombiniert.
Perfekt für einen starken minimalistischen Effekt bei maximaler Montagefreundlichkeit und Gestaltungsfreiheit.

A lighting system with all the advantages of Cartoon Light recessed light lines, combining the simplicity of plasterboard with the technology of LED sources.
A minimalist Novalux lighting product with maximum practicality of installation and versatility of compositional lighting solutions.

L-09 / L-09 WALL

- **ZUSCHNEIDBARE LÄNGE**
  LENGTH TO BE CUT TO MEASURE ON SITE
- **HÖHE IN DER DICKE DER GIPSKARTONPLATTE EINGESCHLOSSEN**
  HEIGHT OF PROFILE CONCEALED IN THE THICKNESS OF PLASTERBOARD
- **VORGEFERTIGTE WINKELPROFILE**
  PREFABRICATED ANGLE PROFILES
- **HYDRO-VERSION FÜR FEUCHTE UMGEBUNGEN (KONSTANTE RELATIVE FEUCHTIGKEIT ≤70 %)**
  HYDRO VERSION FOR HUMID ENVIRONMENTS (CONSTANT RELATIVE HUMIDITY ≤70%)
- **L-09 WALL: VERSION FÜR DIE INSTALLATION AUF MAUERWERK**
  L-09 WALL: VERSION FOR CONCRETE OR BRICK SURFACE



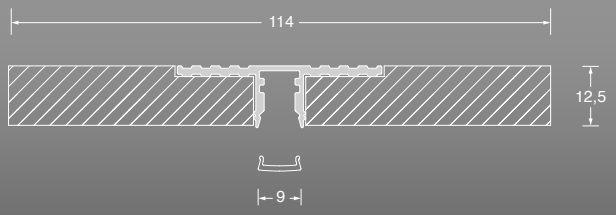

L-09

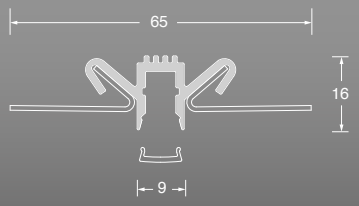

L-09 WALL

L-09



Vor Ort zuschneidbares Profil für LED-Streifen, um in die Gipskartonplatte eingebettete Lichtlinien zu erzeugen.
Körper aus 12,5 mm dicker Gipskartonplatte aus Standard- oder HYDRO-Platte (mit reduzierter Wasseraufnahme, einsetzbar in Umgebungen mit konstanter relativer Luftfeuchtigkeit ≤70%).
Kühlkörperprofil aus natürlich eloxierter Aluminiumlegierung und opalem PMMA-Schutzschirm mitgeliefert. LED-Streifen und fernbedienbarer elektronischer 24V/DC-Treiber müssen separat bestellt werden.
Nicht der Witterung oder direktem Sonnenlicht aussetzen und nicht in Isoliermaterial einlegen.

Profile for Strip LED, for light cut on plasterboard.
Body made of 12,5 mm thick plasterboard, either standard or HYDRO treated (with reduced water absorption level to be used in environments with constant relative humidity levels of air ≤70%).
Dissipating profile made of anodized aluminium alloy natural finish and PMMA opal diffuser included.
Strip LED and remote electronic driver 24Vdc to be ordered separately.
Do not expose to bad weather or direct sunlight and do not insert into insulating material.

DIE PRODUKTGARANTIEN GELTEN AUS SICHERHEITSGRÜNDEN UND NUTZUNGSQUALITÄT NUR BEI VERWENDUNG VON LED-STREIFEN UND STROMVERSORGUNGEN VON NOVALUX.
THE PRODUCT WARRANTY CONDITIONS WILL APPLY, DUE TO REASONS OF SAFETY AND QUALITY OF USE, ONLY WHEN INSTALLED WITH THE STRIPLED AND DRIVERS FROM NOVALUX CATALOGUES.

IP 40 · 5 Jahre years · MADE IN ITALY

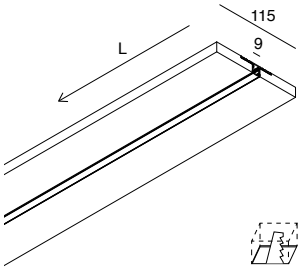

LINEARPROFIL

LINEAR PROFILE

CODE	L (mm)	Version
101898.99	2000	Standard
101899.99	2000	HYDRO

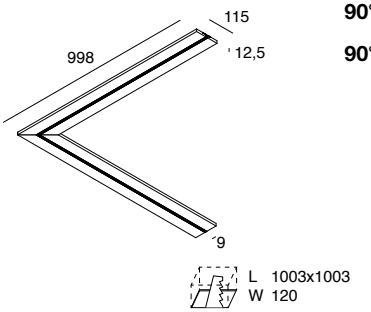

90°-WINKELPROFIL

90° CORNER PROFILE

CODE	L (mm)	Version
1018A0.99	998x998	Standard
1018A1.99	998x998	HYDRO

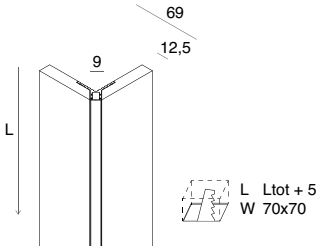

L-09 AUßENKANTE

Linearprofil für Außenkante
nicht direkt installierbar
auf Mauerwerk

L-09 CORNER

linear profile for external corner
not for direct installation
on hard surfaces

CODE	L (mm)	Version
1018A8.99	2000	Standard
1018A9.99	2000	HYDRO

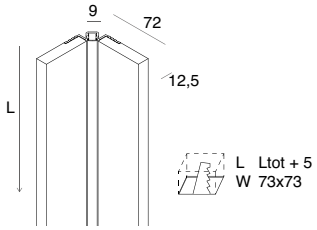

L-09 INNENKANTE

Linearprofil für Innenkante

L-09 EDGE

linear profile for internal corner

CODE	L (mm)	Version
1018A6.99	2000	Standard
1018A7.99	2000	HYDRO

L-09
WALL



Vor Ort zuschneidbares Profil für LED-Streifen, um im Mauerwerk eingebettete Lichtlinien zu erzeugen.
Vor Ort zuschneidbares Profil aus natur eloxierter Aluminiumlegierung und putztragendes Armierungsgewebe aus verzinktem Stahl.
Inklusive opalem PMMA-Schutzschirm.
LED-Streifen und fernbedienbarer elektronischer Treiber müssen separat bestellt werden.
Nicht der Witterung oder direktem Sonnenlicht aussetzen und nicht in Isoliermaterial einlegen.

Profile for Strip LED for light cut on concrete or brick surface.
Length cuttable on measure on site.
Profile made of aluminium alloy and galvanized steel grid to plaster.
PMMA protection screen included.
Strip LED and remote electronic driver to be ordered separately.
Do not expose to bad weather or direct sunlight and do not insert into insulating material.

DIE PRODUKTGARANTIEN GELTEN AUS SICHERHEITSGRÜNDEN UND NUTZUNGSQUALITÄT NUR BEI VERWENDUNG VON LED-STREIFEN UND STROMVERSORGUNGEN VON NOVALUX.
THE PRODUCT WARRANTY CONDITIONS WILL APPLY, DUE TO REASONS OF SAFETY AND QUALITY OF USE, ONLY WHEN INSTALLED WITH THE STRIPLED AND DRIVERS FROM NOVALUX CATALOGUES.

IP 40 · 5 Jahre years · MADE IN ITALY

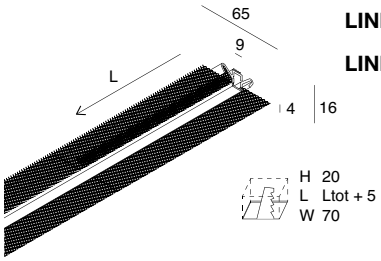

LINEARPROFIL

LINEAR PROFILE

CODE	L (mm)
1018B0.99	2000

L-09
L-09 WALL

ZUBEHÖR
ACCESSORIES

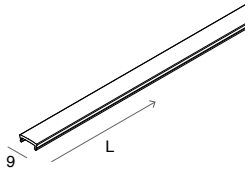

OPALER DIFFUSORSCHIRM 6 m
optional
Empfohlen für Installationen als Lichtleiste

OPAL SCREEN 6 m
optional
Recommended for continuous line installations

CODE	L (mm)	
1018A2.99	6000	Opal / Opal

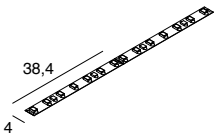

LED-STREIFEN 4mm
11,5W/m

CODE	L (mm)	LED COLOUR	FLUX/m	IP	CRI
100913.99	5000	2700K	1050	20	90
100914.99	5000	3000K	1113	20	90
100915.99	5000	4000K	1163	20	90
100928.99	5000	2700K	1016	65	90
100929.99	5000	3000K	1038	65	90
100930.99	5000	4000K	1124	65	90

L-33 / L-33 WALL

Das Profil folgt dem Cartoon Light-Installationskonzept und kann direkt vor Ort zugeschnitten werden. Es wurde für einen intensiven Lichtbeitrag entwickelt, der dank eines Hochleistungs-Doppel-LED-Streifens gewährleistet wird
Die Installation von L-33 erfolgt anhand einer bereits enthaltenen Gipskartonplatte, während die Version L-33 WALL für die Anwendung auf Mauerwerk und Beton ausgelegt ist. Es ist ein Novalux-Produkt mit großer Vielseitigkeit, das die Cartoon Light-Familie auszeichnet.

Profile for LED strip cuttable on site, based on the Cartoon Light concept, designed to offer a strong light contribution thanks to a high performance LED strip on double track.
The installation of L-33 is within the overall thickness of a plasterboard sheet, while the L-33 WALL version is designed for application on masonry and concrete. A Novalux product with great versatility that distinguishes the Cartoon Light family.

L-33 / L-33 WALL

- **ZUSCHNEIDBARE LÄNGE**
  LENGTH TO BE CUT TO MEASURE ON SITE
- **HÖHE IN DER DICKE DER GIPSKARTONPLATTE EINGESCHLOSSEN**
  HEIGHT OF PROFILE CONCEALED IN THE THICKNESS OF PLASTERBOARD
- **HYDRO-VERSION FÜR FEUCHTE UMGEBUNGEN (KONSTANTE RELATIVE FEUCHTIGKEIT ≤70 %)**
  HYDRO VERSION FOR HUMID ENVIRONMENTS (CONSTANT RELATIVE HUMIDITY ≤70%)
- **L-33 WALL: VERSION FÜR DIE INSTALLATION AUF MAUERWERK**
  L-33 WALL: VERSION FOR CONCRETE OR BRICK SURFACE

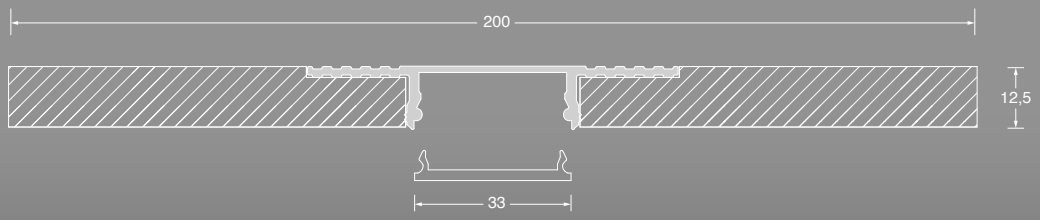

L-33

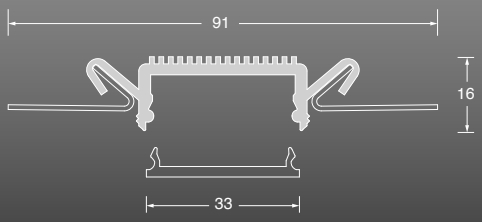

L-33 WALL

L-33



Vor Ort zuschneidbares Profil für LED-Streifen, um in die Gipskartonplatte eingebettete Lichtlinien zu erzeugen.
Körper aus 12,5 mm dicker Gipskartonplatte aus Standard- oder HYDRO-Platte (mit reduzierter Wasseraufnahme, einsetzbar in Umgebungen mit konstanter relativer Luftfeuchtigkeit ≤70%).
Kühlkörperprofil aus natürlich eloxierter Aluminiumlegierung und opalem PMMA-Schutzschirm mitgeliefert.
LED-Streifen und fernbedienbarer elektronischer 24V/DC-Treiber müssen separat bestellt werden.
Nicht der Witterung oder direktem Sonnenlicht aussetzen und nicht in Isoliermaterial einlegen.

Profile for Strip LED, for light cut on plasterboard.
Body made of 12,5 mm thick plasterboard, either standard or HYDRO treated (with reduced water absorption level to be used in environments with constant relative humidity levels of air ≤70%).
Dissipating profile made of anodized aluminium alloy natural finish and PMMA opal diffuser included.
Strip LED and remote electronic driver 24Vdc to be ordered separately.
Do not expose to bad weather or direct sunlight and do not insert into insulating material.

DIE PRODUKTGARANTIEN GELTEN AUS SICHERHEITSGRÜNDEN UND NUTZUNGSQUALITÄT NUR BEI VERWENDUNG VON LED-STREIFEN UND STROMVERSORGUNGEN VON NOVALUX.
THE PRODUCT WARRANTY CONDITIONS WILL APPLY, DUE TO REASONS OF SAFETY AND QUALITY OF USE, ONLY WHEN INSTALLED WITH THE STRIPLED AND DRIVERS FROM NOVALUX CATALOGUES.

IP 40 · 5 Jahre years · MADE IN ITALY

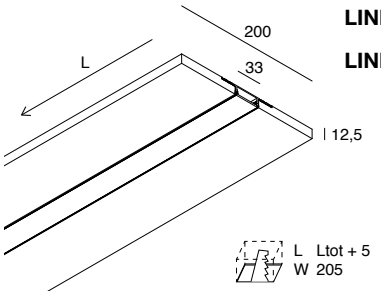

LINEARPROFIL

LINEAR PROFILE

CODE	L (mm)	Version
101894.99	2000	Standard
101895.99	2000	HYDRO

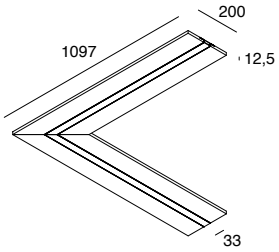

90°-WINKELPROFIL

90° CORNER PROFILE

CODE	L (mm)	Version
101896.99	1097x1097	Standard
101897.99	1097x1097	HYDRO

L-33
WALL

Vor Ort zuschneidbares Profil für LED-Streifen, um im Mauerwerk eingebettete Lichtlinien zu erzeugen.
Vor Ort zuschneidbares Profil aus natur eloxierter Aluminiumlegierung und putztragendes Armierungsgewebe aus verzinktem Stahl.
Inklusive opalem PMMA-Schutzschirm.
LED-Streifen und fernbedienbarer elektronischer Treiber müssen separat bestellt werden.
Nicht der Witterung oder direktem Sonnenlicht aussetzen und nicht in Isoliermaterial einlegen.

Profile for Strip LED for light cut on concrete or brick surface.
Length cuttable on measure on site.
Profile made of aluminium alloy and galvanized steel grid to plaster.
PMMA protection screen included.
Strip LED and remote electronic driver to be ordered separately.
Do not expose to bad weather or direct sunlight and do not insert into insulating material.

DIE PRODUKTGARANTIEN GELTEN AUS SICHERHEITSGRÜNDEN UND NUTZUNGSQUALITÄT NUR BEI VERWENDUNG VON LED-STREIFEN UND STROMVERSORGUNGEN VON NOVALUX.
THE PRODUCT WARRANTY CONDITIONS WILL APPLY, DUE TO REASONS OF SAFETY AND QUALITY OF USE, ONLY WHEN INSTALLED WITH THE STRIPLED AND DRIVERS FROM NOVALUX CATALOGUES.

IP 40 · 5 Jahre years · MADE IN ITALY

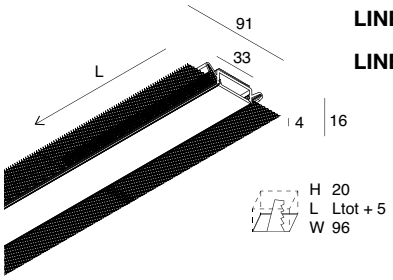

LINEARPROFIL

LINEAR PROFILE

CODE	L (mm)
1018B1.99	2000

L-33
L-33 WALL

ZUBEHÖR
ACCESSORIES

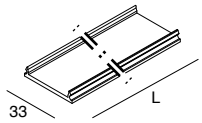

OPALER DIFFUSORSCHIRM 6,5 m
optional
Empfohlen für Installationen als Lichtleiste

OPAL SCREEN 6,5 m
optional
Recommended for continuous line installations

CODE	L (mm)	
1018B8.99	6500	Opal / Opal

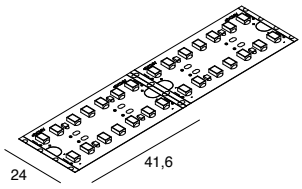

SMD 2835 (336 LED/m)
Doppelseitiges Klebeband - schneidbar alle 41,6 mm (14 LEDs)
Für Profil A-70 und Profiled MACRO
Bihadesive - cuttable every 41,6 mm (14 LED)
Suitable for L-33 profile and Profiled MACRO

DOPPEL-LED-STREIFEN
25W/m

STRIP LED DOUBLE LANE
25W/m

CODE	LED COLOUR	POWER	FLUX/m	L (mm)	IP	CRI
100916.99	2700K	25W/m	2926	5000	**20**	**90**
100917.99	3000K	25W/m	2670	5000	**20**	**90**
100918.99	4000K	25W/m	3000	5000	**20**	**90**
100925.99	2700K	25W/m	2802	5000	**65**	**90**
100926.99	3000K	25W/m	2902	5000	**65**	**90**
100927.99	4000K	25W/m	3208	5000	**65**	**90**



L-36 TRACK

L-36 TRACK ist das System der Cartoon-Light-Familie für die Installation von Stromschienen. Es besteht aus einem vorgeformten Gipskartonprofil, das perfekt auf die ALL TRACK-Schiene abgestimmt ist. L-36 TRACK ist die ideale Lösung für die schnelle und präzise Montage von Stromschienen in Gipskartonplatten.

L-36 TRACK is the system of the Cartoon Light family for track installation, consisting of the plasterboard profile already shaped to house our ALL TRACK. The ideal Novalux lighting solution to recess an electrified track in plasterboard quickly and precisely.

L-36 TRACK

- **7-POLIGE 3PHASEN-STROMSCHIENE, MIT ZWEI EIGENEN LEITERN D+, D- ZUR STEUERUNG DER DIMMUNG.**

  THREE-PHASE ELECTRIFIED TRACK WITH 7 POLES WITH TWO DEDICATED CONDUCTORS D+, D- FOR DIMMING MANAGEMENT.

- **KOMPATIBEL MIT SCHWENKBAREN LED-STRAHLERN GALA, DALI' UND MIT LUCKY EVO UND HERO**

  COMPATIBLE WITH ADJUSTABLE LED SPOTLIGHTS GALA, DALI' AND WITH LUCKY EVO AND HERO




36 mm

L-36 TRACK



System zur Installation der im Gipskarton versenkten Stromschiene, kompatibel mit LUCKY EVO, HERO und den Strahlern DALì und GALA (Ein/Aus und DALI). Körper aus Gipskarton mit 36 mm breitem Kanal, vorbereitet zum Einsetzen der Stromschiene ALL-TRACK.

System for recessed installation into plasterboard of electrified track, compatible with Lucky evo, Hero and Dalì and Gala projectors (on-off and DALI).
Body made of plasterboard with 36 mm width channel to accomodate All-Track.

IP 20 · 5 Jahre years · MADE IN ITALY

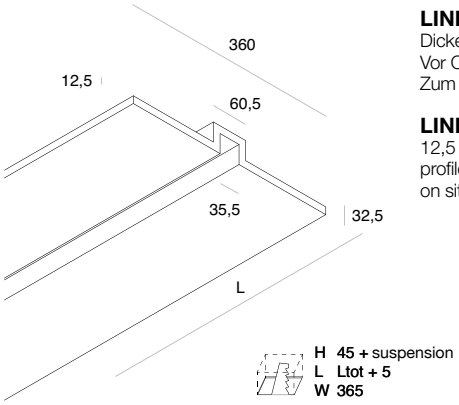

LINEARPROFIL
Dicke 12,5 mm
Vor Ort zuschneidbar
Zum Einbau in die Zwischendecke

LINEAR PROFILE
12,5 mm thick plasterboard profile cuttable on measure on site to be suspended

CODE	L (mm)
1018B2.99	2000

Stromschiene ALL-TRACK zum Einsetzen in den Kanal bereitstellen. Provide electrified All-track to be inserted into the channel.

ALL-TRACK

7-polige 3Phasen-Stromschiene mit zwei eigenen Leitern D+, D- zur Steuerung der Dimmung.
Profil aus lackierter Aluminiumlegierung, die Kupferleiter enthaltend.
Kompatibel mit LUCKY EVO, HERO und den Strahlern DALì und GALA (Ein/Aus und DALI).
L1/L2/L3/N/Erde (16A 230V) und D+/D-(DALI-Signal, 0-10V, 1-10V).
Die 230V-Dimmungssteuerung mit Taster kann nicht verwendet werden.
Die PUSH-Funktion ist nur unter Zwischenschaltung einer Tasterschnittstelle mit DALI-Ausgang erlaubt (Code 18908.99 oder 18906.99).

Three-phase electrified track with 7 poles with two dedicated conductors D+, D- for dimming management.
Painted aluminium alloy profile containing copper conductors.
Compatible with Lucky Evo, Hero and Dalì and Gala projectors (on-off and DALI).
L1/L2/L3/N/PE (16A 230V) and D+/D-(DALI signal, 0-10V, 1-10V).
230V push-button dimming control not available. The PUSH function is only allowed with button interface interposition with DALI output. (cod. 18908.99 or 18906.99).

IP 20 · 0-10V · 1-10V · 5 Jahre years

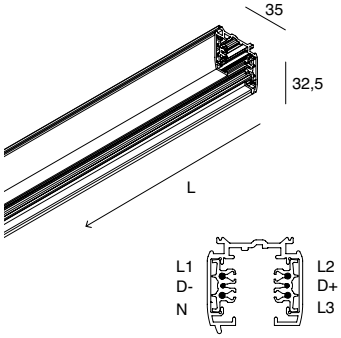

7-POLIGE 3PHASEN STROMSCHIENE

ELECTRIFIED THREE-PHASE 7 POLES TRACK

CODE	□	■	L (mm)
106701.01		**.02**	1000
106702.01		**.02**	2000
106703.01		**.02**	3000

ALL-TRACK

ZUBEHÖR
ACCESSORIES

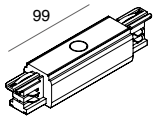

ZENTRALE STROMVERSORGUNG
UND LINEARVERBINDER

CENTRAL FEED JOINT

CODE	☐	■
106704.01		**.02**

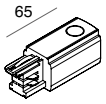

VERSORGUNGSTEIL

START LIVE END

CODE	☐	■	VERSION
106705.01		**.02**	rechts / right
106706.01		**.02**	links / left

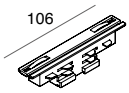

LINEARER STROMVERBINDER

ELECTRIFIED STRAIGHT JOINT

CODE	☐	■
106707.01		**.02**

ENDABDECKUNG

DEAD END

CODE	☐	■
106708.01		**.02**

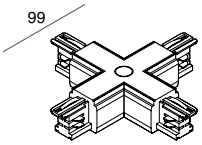

X-VERBINDER
Netzstromversorgung möglich

X-feed JOINT

CODE	☐	■
106709.01		**.02**

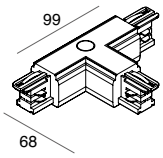

T-Verbinder
Netzstromversorgung möglich

T-feed JOINT

CODE	☐	■	VERSION
106710.01		**.02**	innen links / inside left
106711.01		**.02**	innen rechts / inside right
106712.01		**.02**	außen links / outside left
106713.01		**.02**	außen rechts / outside right

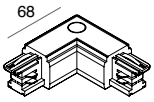

L-VERBINDER
Netzstromversorgung möglich

L-feed JOINT

CODE	☐	■	VERSION
106714.01		**.02**	innen / inside
106715.01		**.02**	außen / outside

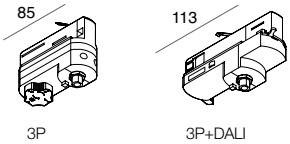

MECHANISCHER/ELEKTRISCHER ADAPTER
NICHT VERKABELT 6A (1 Stk.)
Maximale Belastung 10 kg

MECHANICAL/ELECTRIC
NOT WIRED ADAPTOR 6A (1 pc)
maximum load 10 kg

CODE	☐	■	VERSION
106718.01		**.02**	3P
106719.01		**.02**	3P+DALI

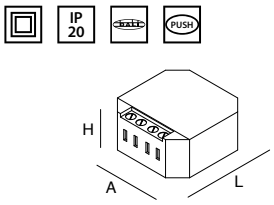

DIGITALE TASTE DALI PCU
Siehe Abschnitt Lichtmanagement
für weitere Spezifikationen.

DIGITAL DALI PCU BUTTON
See Light Management section
for further specifications.

CODE	A (mm)	H (mm)	L (mm)
18908.99	48	22	48

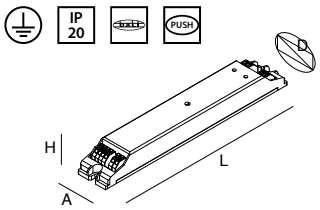

DALI REPEATER
Verstärker für DALI-System.
Siehe Abschnitt Lichtmanagement
für weitere Spezifikationen.

DALI REPEATER
Amplifier for DALI system.
See Light Management section
for further specifications.

CODE	A (mm)	D (mm)	H (mm)	L (mm)
18906.99	30	37	21	189

SIDE

Innovation, Einfachheit, Leistung.
Ein Aluminiumprofil für LED-Streifen, das vor Ort zugeschnitten werden kann: SIDE ist das vielseitigste und am schnellsten installierbare Unterputzsystem von Novalux. Es ermöglicht Lichtvouten, Nischen und indirekt leuchtende Lichtrinnen mit einem präzisen und eleganten Ergebnis auf Gipskarton zu erschaffen.

Innovation, simplicity, performance.
Aluminium profile that can be cut on site for LED strip: SIDE is the most versatile and quickest Novalux concealed system to create light coves, recesses and indirect lighting grooves using plasterboard with a clean and elegant result.

CARTOON LIGHT

SIDE

- **7-POLIGE 3PHASEN STROMSCHIENE, MIT ZWEI EIGENEN LEITERN D+, D- ZUR STEUERUNG DER DIMMUNG.**

  THREE-PHASE ELECTRIFIED TRACK WITH 7 POLES WITH TWO DEDICATED CONDUCTORS D+, D- FOR DIMMING MANAGEMENT.

- **KOMPATIBEL MIT SCHWENKBAREN LED-STRAHLERN GALA, DALI' UND MIT LUCKY EVO UND HERO**

  COMPATIBLE WITH ADJUSTABLE LED SPOTLIGHTS GALA, DALI' AND WITH LUCKY EVO AND HERO

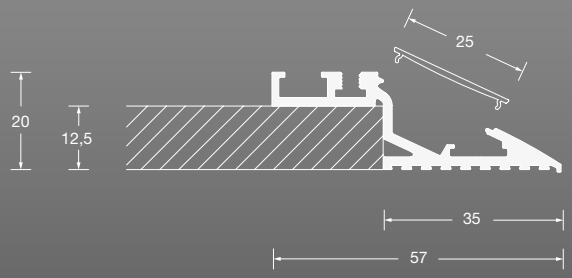

SIDE

DIE PRODUKTGARANTIEN GELTEN AUS SICHERHEITSGRÜNDEN UND NUTZUNGSQUALITÄT NUR BEI VERWENDUNG VON LED-STREIFEN UND STROMVERSORGUNGEN VON NOVALUX.
THE PRODUCT WARRANTY CONDITIONS WILL APPLY, DUE TO REASONS OF SAFETY AND QUALITY OF USE, ONLY WHEN INSTALLED WITH THE STRIPLED AND DRIVERS FROM NOVALUX CATALOGUES.

IP 40 | 5 Jahre years | MADE IN ITALY

Unterputzsystem zur Erzeugung von Lichtvouten mit indirektem Licht auf 12,5 mm dickem Gipskarton. Kühlkörperprofil zum Verputzen und Glätten, aus natur eloxierter Aluminiumlegierung und opalem Diffusorschirm aus Polycarbonat, die vor Ort zuschneidbar sind. Inklusive Diffusor und Verbindungskit.
LED-Streifen und elektronischer Treiber müssen separat bestellt werden.

Concealed system to realize indirect light coves for 12,5 mm thickness plasterboard. Dissipating profile made of anodized aluminum alloy natural finish and polycarbonate opal diffuser, cuttable to measure on site.
Opal diffuser and junction kit included.
Strip LED and electronic driver to be ordered separately.

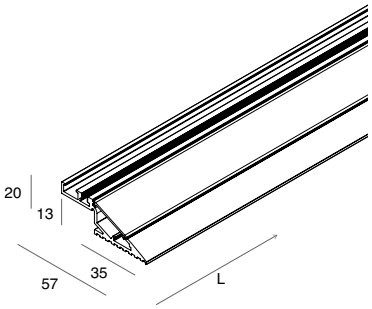

CODE	L (mm)	Diffusor
106901.99	2000	Opal / Opal

SIDE

ZUBEHÖR
ACCESSORIES

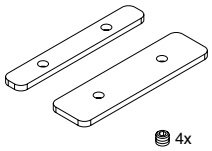

VERBINDUNGSKIT
Bei Verwendung
von vor Ort zugeschnittenen
Profilabschnitten bereitzustellen.

JUNCTION KIT
To be used for sections
of profile cut on site.

CODE	
106902.99	

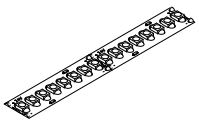

LED-STREIFEN
Seite 446

Max. 1 LED-Streifen installierbar.

Max 1 strip LED can be placed.

P-25 / P-40

Ein Einbauprofil für LED-Streifen, der im Gipskarton verschwindet, und eine umlaufende Lichtlinie erzeugt, die zu einem echten Wandfluter wird, auch bekannt als Wall-Wash-Effekt.
Eine Lichtkaskade beleuchtet die Wände gleichmäßig und betont deren Textur, Steinverkleidungen oder die besonders strukturierten Oberflächen.
Ein spektakulärer Effekt ist garantiert.

Recessed LED strip profile concealed in plasterboard creating a perimeter light line with a wall washer effect. A light cascade illuminates the walls evenly and enhances the pattern, stone cladding or special finishes. A spectacular effect is guaranteed.

CARTOON LIGHT

P-25 / P-40

- **UMLAUFENDE LICHTLINIE WALL WASHER FÜR DIE ZWISCHENDECKEMONTAGE**

  PERIMETER LIGHT LINE WALL WASHER FOR PLASTERBOARD CEILING INSTALLATION

- **STROM- UND FARBTEMPERATURBEREICH, FARBWIEDERGABE BIS CRI> 90**

  OPTIONS ON FLUX AND COLOR TEMPERATURE, COLOR RENDERING UP TO CRI>90

- **VOR ORT ZUSCHNEIDBARES PROFIL**

  LENGTH CAN BE CUT TO MEASURE ON SITE

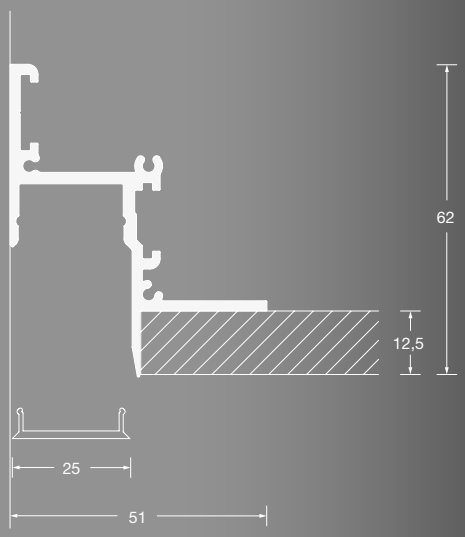

P-25

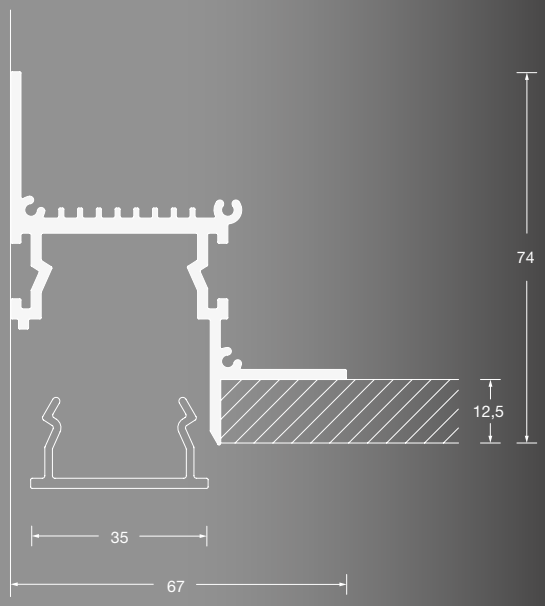

P-40

P-25

DIE PRODUKTGARANTIEN GELTEN AUS SICHERHEITSGRÜNDEN UND NUTZUNGSQUALITÄT NUR BEI VERWENDUNG VON LED-STREIFEN UND STROMVERSORGUNGEN VON NOVALUX.
THE PRODUCT WARRANTY CONDITIONS WILL APPLY, DUE TO REASONS OF SAFETY AND QUALITY OF USE, ONLY WHEN INSTALLED WITH THE STRIPLED AND DRIVERS FROM NOVALUX CATALOGUES.

IP 40 | 5 Jahre years | MADE IN ITALY

Perimetrales Profil für LED-Streifen-LED-Streifen für 12,5 mm dicken Gipskarton. Kühlkörperprofil aus natur eloxierter Aluminiumlegierung und opalem Diffusorschirm aus Polycarbonat, die vor Ort zuschneidbar sind. Inklusive Diffusor und Verbindungskit.
Endkappen, LED-Streifen und elektronischer Treiber müssen separat bestellt werden.

Perimetral profile for Strip LED for 12,5 mm thickness plasterboard. Dissipating profile made of anodized aluminum alloy natural finish and polycarbonate opal diffuser, cuttable to measure on site.
Opal diffuser and junction kit included.
End caps, strip LED and electronic driver to be ordered separately.

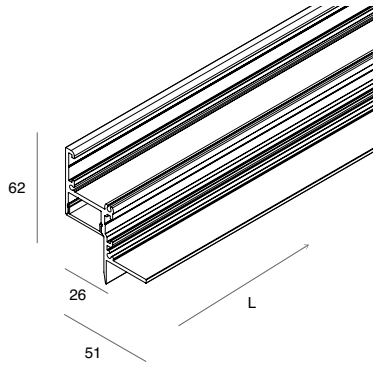

CODE	L (mm)	Diffusor
106801.99	2000	Opal / Opal

P-25

ZUBEHÖR
ACCESSORIES

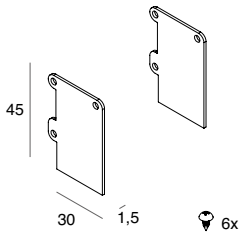

ENDKAPPEN (2 Stk.)

END CAPS (2 pcs)

CODE
106802.99

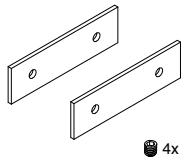

VERBINDUNGSKIT
Bei Verwendung
von vor Ort zugeschnittenen Profilabschnitten
bereitzustellen.

JUNCTION KIT
To be used for sections
of profile cut on site.

CODE
103003.99

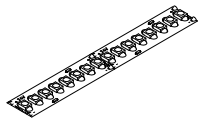

LED-STREIFEN
Seite 446

Max. 1 LED-Streifen installierbar.

Max 1 strip LED can be placed.

P-40

DIE PRODUKTGARANTIEN GELTEN AUS SICHERHEITSGRÜNDEN UND NUTZUNGSQUALITÄT NUR BEI VERWENDUNG VON LED-STREIFEN UND STROMVERSORGUNGEN VON NOVALUX.
THE PRODUCT WARRANTY CONDITIONS WILL APPLY, DUE TO REASONS OF SAFETY AND QUALITY OF USE, ONLY WHEN INSTALLED WITH THE STRIPLED AND DRIVERS FROM NOVALUX CATALOGUES.

IP 40 · 5 Jahre years · MADE IN ITALY

Perimetrales Profil für-LED-Streifen für 12,5 mm dicken Gipskarton.
Kühlkörperprofil aus natur eloxierter Aluminiumlegierung und opalem Diffusorschirm aus Polycarbonat, die vor Ort zuschneidbar sind.
Inklusive Diffusor und Verbindungskit.
Endkappen, LED-Streifen und elektronischer Treiber müssen separat bestellt werden.

Perimetral profile for Strip LED for 12,5 mm thickness plasterboard.
Dissipating profile made of anodized aluminium alloy natural finish and polycarbonate opal diffuser, cuttable to measure on site.
Opal diffuser and junction kit included.
End caps, strip LED and electronic driver to be ordered separately.

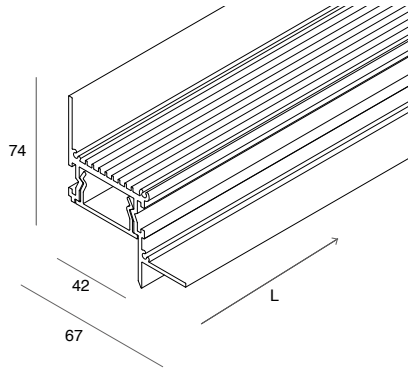

CODE	L (mm)	Diffusor
103001.99	2000	Opal / Opal

P-40

ZUBEHÖR
ACCESSORIES

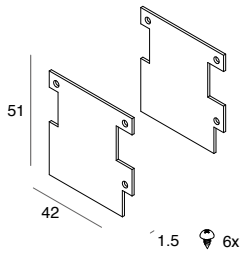

ENDKAPPEN (2 Stk.)

END CAPS (2 pcs)

CODE	
103002.99	

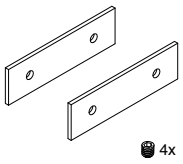

VERBINDUNGSKIT
Bei Verwendung
von vor Ort zugeschnittenen
Profilabschnitten bereitzustellen.

JUNCTION KIT
To be used for sections
of profile cut on site.

CODE	
103003.99	

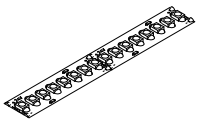

LED-STREIFEN
Seite 446

Max 2 LED-Streifen
können nebeneinander installiert werden.

Max 2 strip LED
can be placed side by side.

A-70

Mit A-70 kann man einfach und präzise eine 70 mm breite weiche Lichtlinie mit asymmetrischer Lichtabstrahlung erzeugen.
Es umfasst ein Kühlkörperprofil zur Aufnahme des LED-Streifens, das zwischen zwei Gipskartonplatten eingefügt und bündig mit der Wand oder Decke montiert wird.

The A-70 light profile makes it easy to create a 70 mm wide soft light line with asymmetrical light emission. It includes a heatsink to house the LED strip, placed between two sheets of plasterboard and to be mounted flush with the wall or ceiling.

CARTOON LIGHT

A-70

- **VOR ORT ZUSCHNEIDBARE LÄNGE**

  LENGTH TO BE CUT TO MEASURE ON SITE

- **HYDRO-VERSION FÜR FEUCHTE UMGEBUNGEN (KONSTANTE RELATIVE FEUCHTIGKEIT ≤70 %)**

  HYDRO VERSION FOR HUMID ENVIRONMENTS (CONSTANT RELATIVE HUMIDITY ≤70%)

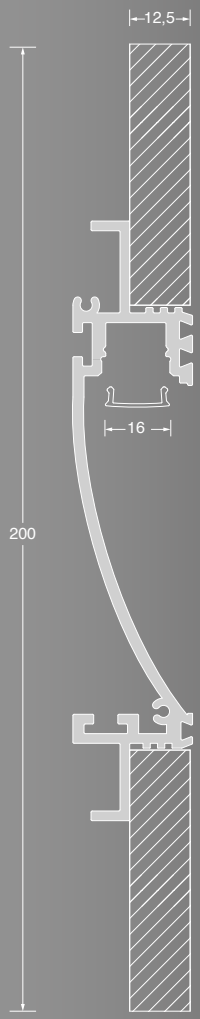

CARTOON LIGHT
A-70

A-70

DIE PRODUKTGARANTIEN GELTEN AUS SICHERHEITSGRÜNDEN UND NUTZUNGSQUALITÄT
NUR BEI VERWENDUNG VON LED-STREIFEN UND STROMVERSORGUNGEN VON NOVALUX.
THE PRODUCT WARRANTY CONDITIONS WILL APPLY, DUE TO REASONS OF SAFETY AND QUALITY OF USE, ONLY WHEN INSTALLED WITH THE STRIPLED AND DRIVERS FROM NOVALUX CATALOGUES.

IP 40 · 5 Jahre years · MADE IN ITALY

Vor Ort zuschneidbares Profil für LED-Streifen, um asymmetrische Lichtlinien zu erzeugen.
Auf einer zweischichtigen Gipskartonwand oder in einer Zwischendecke auf einer einzigen Platte installierbar.
Nur auf Mauerwerk installierbar, das mit einer doppelten Gipskartonplatte bedeckt ist.
12,5 mm dicker Gipskartonkörper aus Standard- oder HYDRO-Platte (mit reduzierter Wasseraufnahme, einsetzbar in Umgebungen mit konstanter relativer Luftfeuchtigkeit 70%).
Kühlkörperprofil aus weiß lackierter Aluminiumlegierung und opalem PMMA-Schutzschirm mitgeliefert.
Endkappen, Verbindungskit, LED-Streifen und fernbedienbarer elektronischer 24V/DC-Treiber sind separat zu bestellen.

Profile for Strip LED, for asymmetric light cut.
Double plasterboard sheet for wall installation and single plasterboard sheet for ceiling.
Only double plasterboard sheet on concrete or brick wall.
Body made of 12,5mm thick plasterboard, either standard or HYDRO treated
(with reduced water absorption level to be used in environments with constant relative humidity levels of air ≤70%)
Dissipating profile made of white painted aluminium alloy and PMMA opal diffuser included
End caps, junction kit, Strip LED and remote electronic driver 24 Vdc to be ordered separately

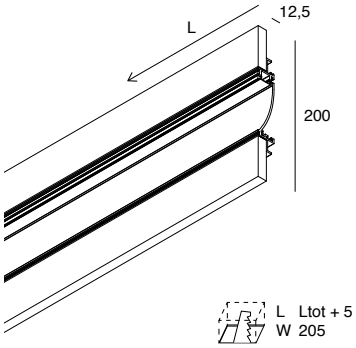

LINEARPROFIL

LINEAR PROFILE

CODE	L (mm)	Version
101853.99	2000	Standard
101855.99	2000	HYDRO

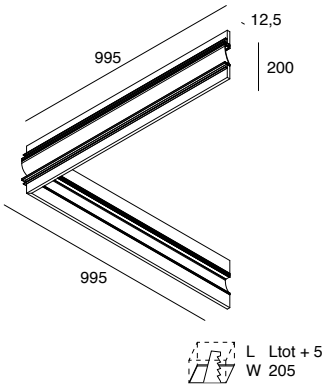

90°-WINKELPROFIL
Winkelprofil Wand-/Deckenmontage

90° CORNER PROFILE
Wall-ceiling corner profile

CODE	L (mm)	Version
101854.99	995x995	Standard
101856.99	995x995	HYDRO

A-70

ZUBEHÖR
ACCESSORIES

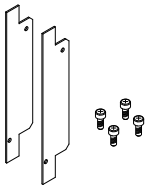

ENDKAPPEN (2 Stk.)

END CAPS (2 pcs)

CODE	
101863.99	

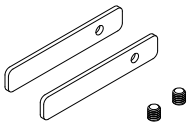

VERBINDUNGSKIT (2 Stk.)

JUNCTION KIT (2 pcs)

CODE	
101864.99	

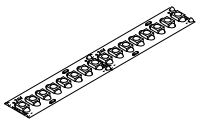

LED-STREIFEN
Seite 446

Um eine gleichmäßige Leuchtdichte in Installationen mit einem deutlich sichtbaren Diffusoren zu erzielen, verwenden Sie LED-Streifen 19,2W/m, 22W/m, 8,8W/m (24V/DC), oder 17W/m (48V/DC).
LED-Streifen IP65 für die HYDRO-Version bereitstellen.

To achieve luminance uniformity, when installed with clearly visible diffusors, the strip LED to be used is 19,2W/m, 22W/m, 8,8W/m (24Vdc), or 17W/m (48Vdc).
Strip LED IP65 to be associated with the HYDRO version.

B-1 / B-2 / B-3 / B-4

Die Oberfläche wird durch ein Lichtschlitz unterbrochen, der diese hervorhebt und mit der Umgebung verschmelzen lässt. Diese Gipskartonprofile für LED-Streifen aus der Cartoon-Light-Familie sind ideal, um direkte und indirekte Lichteffekte zu erzeugen, die eine materielle Kontinuität mit der Wand schaffen.

The surface is discontinued to open up a light slit that enhances the surface and blends in with its surroundings.
These plasterboard profiles for LED strip, from the Cartoon Light family, are ideal for creating direct and indirect light effects that provide material continuity with the wall.

CARTOON LIGHT

B-1 / B-2
B-3 / B-4

- **ANWENDBAR AUF GIPSKARTON UND MAUERWERK**

  APPLICABLE ON PLASTERBOARD OR BRICK WALLS

- **VOR ORT ZUSCHNEIDBARE LÄNGE**

  LENGTH THAT CAN BE CUT TO MEASURE ON SITE

- **STROM- UND FARBTEMPERATURBEREICH, FARBWIEDERGABE BIS CRI>90**

  OPTIONS ON FLUX AND COLOR TEMPERATURE, COLOR RENDERING UP TO CRI>90

- **TREIBER, IM PROFIL B-4 UNTERBRINGBAR**

  DRIVER SUITABLE INSIDE B-4 PROFILE

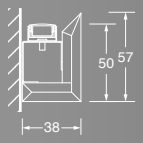

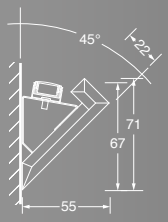

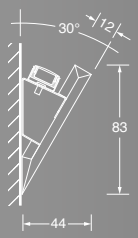

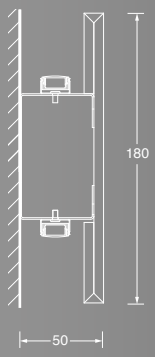

B-1 / B-2

Vor Ort zuschneidbares Profil für LED-Streifen zur Wandmontage.
Körper und Endkappen aus Gipskarton, Kühlkörperprofil aus natur eloxierter Aluminiumlegierung.
Halterungen für die Wandmontage aus verzinktem und lackiertem Stahlblech, opalem PMMA-Schutzschirm.
LED-Streifen, Endkappen und elektronischer Treiber 24V/DC müssen separat bestellt werden.

Profile for Strip LED for wall surface mounting.
Body and end caps made of plasterboard, dissipating profile in anodized alluminium alloy natural finish.
Brackets in galvanized painted steel, PMMA opal screen.
Strip LED, end caps and electronic driver 24 Vdc to be ordered separately.

DIE PRODUKTGARANTIEN GELTEN AUS SICHERHEITSGRÜNDEN UND NUTZUNGSQUALITÄT NUR BEI VERWENDUNG VON LED-STREIFEN UND STROMVERSORGUNGEN VON NOVALUX.
THE PRODUCT WARRANTY CONDITIONS WILL APPLY, DUE TO REASONS OF SAFETY AND QUALITY OF USE, ONLY WHEN INSTALLED WITH THE STRIPLED AND DRIVERS FROM NOVALUX CATALOGUES.

IP 20 · 5 Garantie Jahre years · MADE IN ITALY

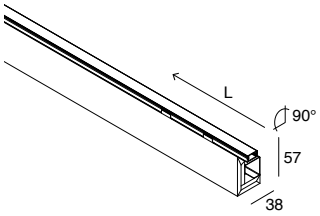

B-1
In max. 3 Profile mit einer Mindestlänge von 250 mm schneidbar
Inklusive 3 Halterungen zur Montage.
Fernbedienbarer Treiber.

Cuttable in max 3 profiles up to a minimum length of 250 mm
3 brackets included.
Remote driver.

CODE	L (mm)
11119.99	2000

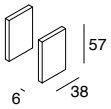

ENDKAPPEN (2 Stk.)
END CAPS (2 pcs)

CODE
11122.99

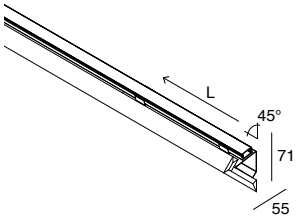

B-2
In max. 3 Profile mit einer Mindestlänge von 250 mm schneidbar
Inklusive 3 Halterungen zur Montage.
Fernbedienbarer Treiber.

Cuttable in max 3 profiles up to a minimum length of 250 mm
3 brackets included.
Remote driver.

CODE	L (mm)
11120.99	2000

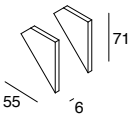

ENDKAPPEN (2 Stk.)
END CAPS (2 pcs)

CODE
11123.99

B-3 / B4



Vor Ort zuschneidbares Profil für LED-Streifen zur Wandmontage.
Körper und Endkappen aus Gipskarton, Kühlkörperprofil aus natur eloxierter Aluminiumlegierung.
Halterungen für die Wandmontage aus verzinktem und lackiertem Stahlblech, opalem PMMA-Schutzschirm.
LED-Streifen, Endkappen und elektronischer Treiber 24V/DC müssen separat bestellt werden.

Profile for Strip LED for wall surface mounting.
Body and end caps made of plasterboard, dissipating profile in anodized alluminium alloy natural finish.
Brackets in galvanized painted steel, PMMA opal screen.
Strip LED, end caps and electronic driver 24 Vdc to be ordered separately.

DIE PRODUKTGARANTIEN GELTEN AUS SICHERHEITSGRÜNDEN UND NUTZUNGSQUALITÄT NUR BEI VERWENDUNG VON LED-STREIFEN UND STROMVERSORGUNGEN VON NOVALUX.
THE PRODUCT WARRANTY CONDITIONS WILL APPLY, DUE TO REASONS OF SAFETY AND QUALITY OF USE, ONLY WHEN INSTALLED WITH THE STRIPLED AND DRIVERS FROM NOVALUX CATALOGUES.

IP 20 · 5 Jahre years · MADE IN ITALY

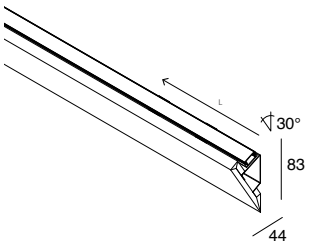

B-3
In max. 3 Profile mit einer Mindestlänge von 250 mm schneidbar
Inklusive 3 Halterungen zur Montage.
Fernbedienbarer Treiber.

Cuttable in max 3 profiles up to a minimum length of 25 0mm
3 brackets included.
Remote driver.

CODE	L (mm)
11121.99	2000

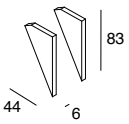

ENDKAPPEN (2 Stk.)
END CAPS (2 pcs)

CODE	
11124.99	

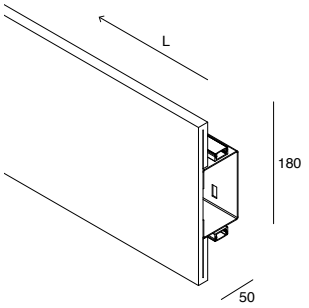

B-4
In max. 4 Profile mit einer Mindestlänge von 300 mm schneidbar
Inklusive 4 Halterungen für die Montage
Im Profil unterbringbarer Treiber (siehe Zubehör).

Cuttable in max 4 profiles up to a minimum length of 300 mm
4 brackets included
Driver suitable inside the profile (see accessories).

CODE	L (mm)
101869.99	2000

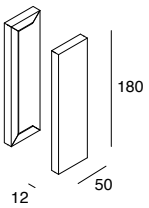

ENDKAPPEN (2 Stk.)
END CAPS (2 pcs)

CODE	
101870.99	

B-1 / B-2
B-3 / B-4

ZUBEHÖR
ACCESSORIES

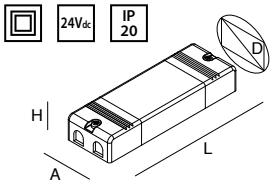

24V/DC-TREIBER,
IM PROFIL EINSETZBAR
Siehe Abschnitt Lichtmanagement

DRIVERS 24Vdc
THAT FIT IN THE PROFILE
See section Light Management

CODE	POWER	VERSION
101301.99	45W	ON-OFF
101302.99	100W	ON-OFF
101318.99	80W	DALI/PUSH (White) - DALI (RGB/RGBW/TW)

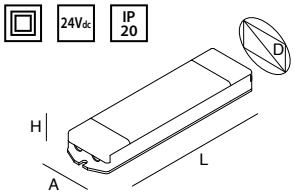

24V/DC DIMMUNGSSCHNITTSTELLEN
IM PROFIL EINSETZBAR
Siehe Abschnitt Lichtmanagement

INTERFACES FOR DIMMING 24Vdc
THAT FIT IN THE PROFILE
See section Light Management

CODE	POWER	VERSION
105914.99	max 12Ax1CH	DALI/PUSH/0-10V/1-10V
105908.99	max 20Ax1CH	DALI/PUSH/0-10V/1-10V/LC

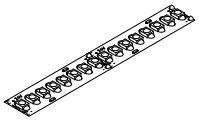

LED-STREIFEN
Seite 446

SYSTEME

HERO SYSTEM

INSTALLATIONEN
INSTALLATIONS

HERO

- **.01** Weiß - White
- **.02** Schwarz - Black
- **.20** Caffè
- **.21** Cappuccino

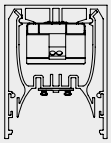

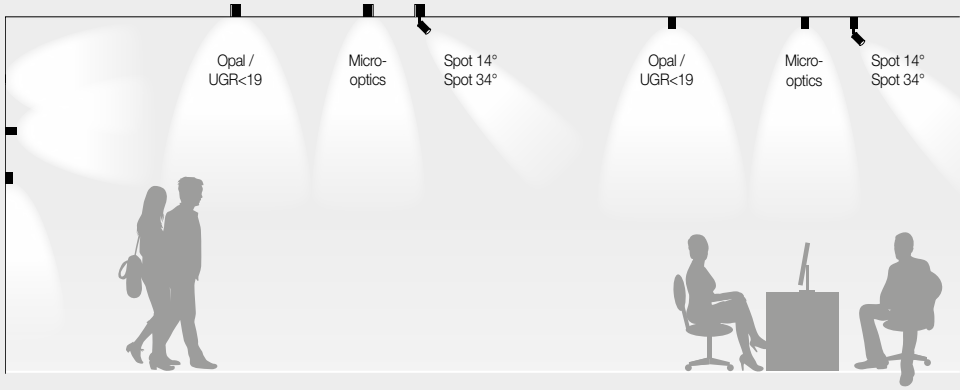

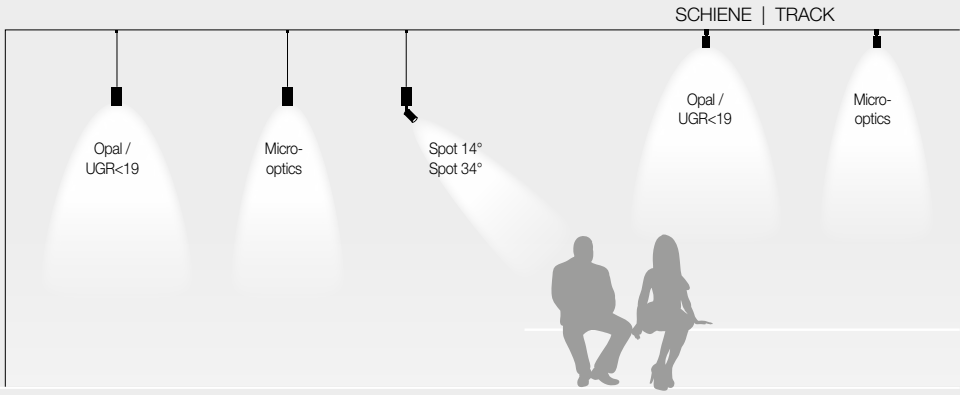

HERO B

- **.01** Weiß - White
- **.02** Schwarz - Black
- **.20** Caffè
- **.21** Cappuccino

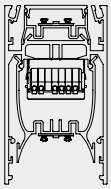

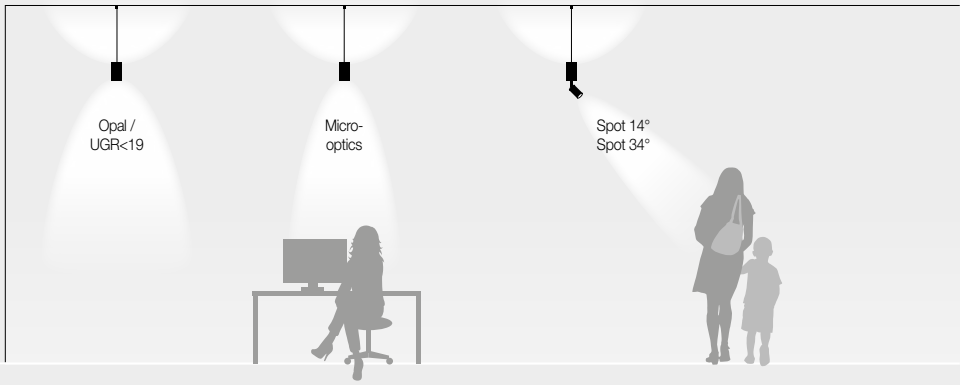

HERO C

- **.01** Weiß - White
- **.02** Schwarz - Black

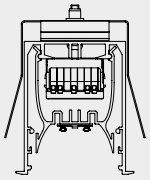

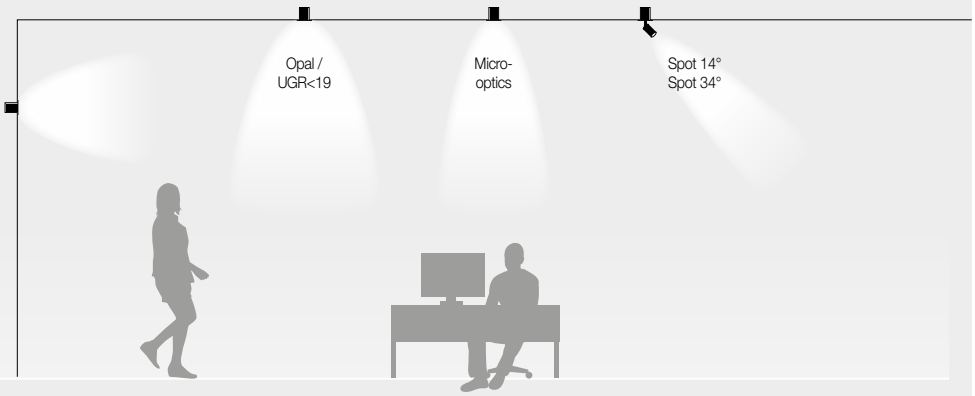

HERO

HERO ist das neue LED-System von Novalux für Pendel-, Decken-, Wand- oder Unterputzmontagen in Gipskartonplatten.
Es ist leistungsstark und flexibel dank der großen Vielfalt an LED-Optiken mit hoher Farbwiedergabe HERO ist mit opalem Diffusor einheitlicher Blendungsbewertung UGR<19 in der Version mit Mikrooptik oder mit schwenkbaren Spots erhältlich.

HERO is the new Novalux LED linear system for pendant, ceiling, wall or levelled recessed installation in plasterboard. Performing and flexible, thanks to the rich variety of LED optics with high colour rendering. HERO is available with an opal diffuser or UGR<19, in the version with micro-optics or with adjustable spots.

SYSTEME

HERO

- **VERSIONEN MIT OPALEM DIFFUSORSCHIRM, UGR<19, MIKROOPTIK, LED-SPOTS UND BLINDMODULEN**

  OPAL DIFFUSER, UGR<19, MICRO-OPTICS, SPOT LED VERSIONS AND BLIND MODULES

- **MODUL MIT INTEGRIERTEM SENSOR ZUR ERKENNUNG VON PRÄSENZ UND HELLIGKEIT**

  MODULE WITH INTEGRATED PRESENCE DETECTOR AND LIGHT SENSOR

- **MODUL MIT EINBAUSTRAHLER MIT NUR NOTFALLFUNKTION**

  MODULE WITH RECESSED SPOT LIGHT FOR NOT MAINTAINED FUNCTION

- **CRI>90**

- **SCHNELLVERBINDER FÜR DIE INSTALLATION IN EINE LICHTLEISTE**

  RAPID CONNECTORS FOR CONTINUOUS LINE INSTALLATION

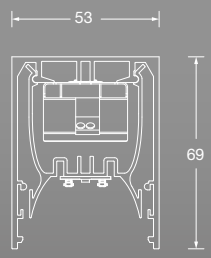

MODUL MIT SENSOR
MODULE WITH SENSOR

HERO-MIKROOPTIK
HERO MICRO-OPTICS

NOTFALLMODUL
EMERGENCY MODULE

HERO SPOT

BLINDMODUL
BLIND MODULE

HERO

LED-Linearsystem eigenständig oder als Lichtleiste, mit Decken-, Pendel-, Einbau- in der Zwischendecke, Wand- oder Schienenmontage installierbar.

Stand alone or continuous line LED system for ceiling, wall surface, suspended, recessed in plasterboard ceiling, or on track.

IP 40 | CRI >90 | 220-240V 50/60Hz | DALI | PUSH | GRUPPO 0 | 5 Jahre years | MADE IN ITALY | C.A.M. Edilizia

LED-PROFIL

Profil aus lackierter Aluminiumlegierung. Elektronische Stromversorgung, Durchgangsverdrahtung und Anschlussverbinder mitgeliefert. Schirm, Endkappen, Zubehör für die Pendel-, Einbau- und Wandmontage sind separat zu bestellen.

LED PROFILE

Painted alloy aluminium profile. Electronic power supply, through wiring and junction kit included. Screen, end caps, accessories for suspension, recessed and wall installation to be ordered separately.

Einzelheiten zu den Farben finden Sie auf dem zweiten Abschnitt.
For details on the colors refer to the second cover.

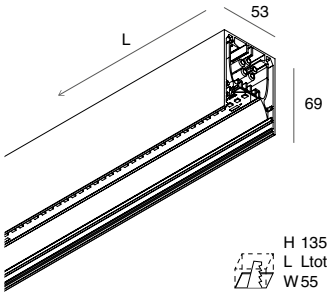

LED-LINEARPROFIL

LINEAR LED PROFILE

L (mm)	POWER	2700K	3000K	4000K				
1120	24W	**108601.__**	**108608.__**	**108615.__**	**01**	**02**	**20**	**21**
1400	30W	**108602.__**	**108609.__**	**108616.__**	**01**	**02**	**20**	**21**
1680	36W	**108603.__**	**108610.__**	**108617.__**	**01**	**02**	**20**	**21**
1960	42W	**108604.__**	**108611.__**	**108618.__**	**01**	**02**	**20**	**21**
2240	48W	**108605.__**	**108612.__**	**108619.__**	**01**	**02**	**20**	**21**
2520	54W	**108606.__**	**108613.__**	**108620.__**	**01**	**02**	**20**	**21**
2800	59W	**108607.__**	**108614.__**	**108621.__**	**01**	**02**	**20**	**21**

DALI-PUSH

L (mm)	POWER	2700K	3000K	4000K				
1120	24W	**108640.__**	**108647.__**	**108654.__**	**01**	**02**	**20**	**21**
1400	30W	**108641.__**	**108648.__**	**108655.__**	**01**	**02**	**20**	**21**
1680	36W	**108642.__**	**108649.__**	**108656.__**	**01**	**02**	**20**	**21**
1960	42W	**108643.__**	**108650.__**	**108657.__**	**01**	**02**	**20**	**21**
2240	48W	**108644.__**	**108651.__**	**108658.__**	**01**	**02**	**20**	**21**
2520	54W	**108645.__**	**108652.__**	**108659.__**	**01**	**02**	**20**	**21**
2800	59W	**108646.__**	**108653.__**	**108660.__**	**01**	**02**	**20**	**21**

Reichweite 1h / Aufladen 12h
Autonomy 1h / Charging 12h

EMERGENCY 1 h Notstrom / Emergency flux 10%

L (mm)	POWER	2700K	3000K	4000K				
1680	36W	**108622.__**	**108623.__**	**108624.__**	**01**	**02**	**20**	**21**

Reichweite 1h / Aufladen 12h
Autonomy 1h / Charging 12h

NEW

DALI-PUSH + EMERGENCY 1 h Notstrom / Emergency flux 10%

L (mm)	POWER	2700K	3000K	4000K				
1680	36W	**108696.__**	**108697.__**	**108698.__**	**01**	**02**	**20**	**21**

Ein eigenes Stromkabel für das DALI-PUSH + EME-Modul bereitstellen.
Provide specific power supply cable for DALI-PUSH + EME module.

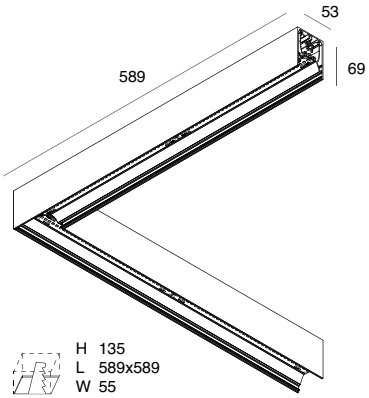

90° LED-WINKELPROFIL

Elektronische Stromversorgung, Durchgangsverdrahtung und Anschlussverbinder mitgeliefert.

90° CORNER LED PROFILE

Electronic power supply, through wiring and junction kit included.

Links/Left

L (mm)	POWER	2700K	3000K	4000K				
589x589	24W	**108625._ _**	**108626._ _**	**108627._ _**	**01**	**02**	**20**	**21**

Rechts/Right

L (mm)	POWER	2700K	3000K	4000K				
589x589	24W	**108628._ _**	**108629._ _**	**108630._ _**	**01**	**02**	**20**	**21**

DALI-PUSH Links/Left

L (mm)	POWER	2700K	3000K	4000K				
589x589	24W	**108661._ _**	**108662._ _**	**108663._ _**	**01**	**02**	**20**	**21**

DALI-PUSH Rechts/Right

L (mm)	POWER	2700K	3000K	4000K				
589x589	24W	**108664._ _**	**108665._ _**	**108666._ _**	**01**	**02**	**20**	**21**

OPALER DIFFUSOR
Opaler Diffusorschirm mit Steckverbindung
aus Polycarbonat.

OPAL DIFFUSER
Opal polycarbonate diffuser.

DIFFUSOR UGR<19
Diffusorschirm mit Steckverbindung zur Entblendung
aus mikroprismatischem Polycarbonat.

UGR<19 DIFFUSER
Anti-glare diffuser made of microprismatized polycarbonate.

UGR <19

Linearer opaler Diffusor/Linear opal diffuser

L (mm)	2700K	3000K	4000K	CODE
1120	1909 lm	1942 lm	2147 lm	**108901.99**
1400	2386 lm	2427 lm	2683 lm	**108902.99**
1680	2863 lm	2913 lm	3220 lm	**108903.99**
1960	3340 lm	3398 lm	3757 lm	**108904.99**
2240	3818 lm	3884 lm	4294 lm	**108905.99**
2520	4295 lm	4369 lm	4830 lm	**108906.99**
2800	4772 lm	4855 lm	5367 lm	**108907.99**
* 5700	-	-	-	**108909.99**

* 5700-mm-Schirm empfohlen für Installationen als Lichtleiste
5700mm screen recommended for continuous line installations

Diffusor UGR<19 linear/Linear UGR<19 diffuser

L (mm)	2700K	3000K	4000K	CODE
1120	2086 lm	2131 lm	2355 lm	**108910.99**
1400	2607 lm	2663 lm	2943 lm	**108911.99**
1680	3129 lm	3196 lm	3532 lm	**108912.99**
1960	3650 lm	3729 lm	4121 lm	**108913.99**
2240	4172 lm	4262 lm	4710 lm	**108914.99**
2520	4693 lm	4794 lm	5298 lm	**108915.99**
2800	5215 lm	5327 lm	5887 lm	**108916.99**
* 5700	-	-	-	**108918.99**

* 5700-mm-Schirm empfohlen für Installationen als Lichtleiste
5700mm screen recommended for continuous line installations

Opaler 90°-Winkeldiffusor/90° corner opal diffuser

L (mm)	2700K	3000K	4000K	CODE
589x589	1909 lm	1942 lm	2147 lm	**108908.99**

Opaler 90°-Winkeldiffusor UGR<19/90° corner UGR<19 diffuser

L (mm)	2700K	3000K	4000K	CODE
589x589	2086 lm	2131 lm	2355 lm	**108917.99**

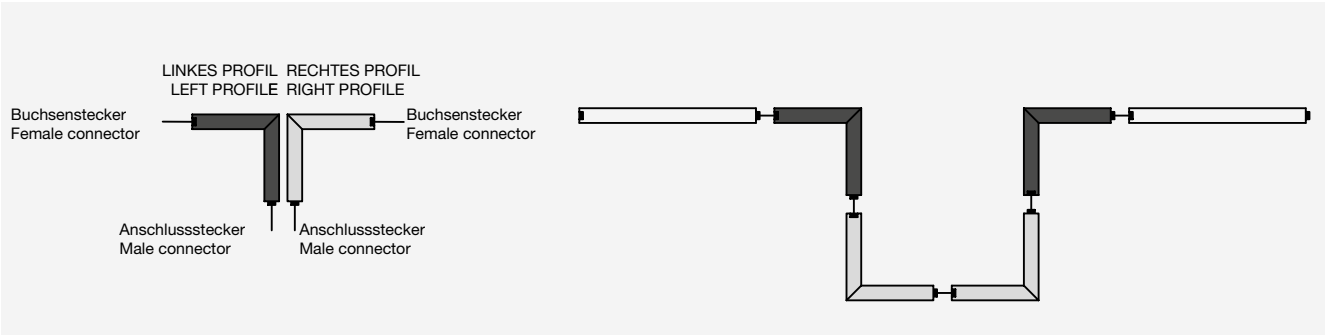

HERO
MIKROOPTIK

LED-LINEARPROFIL MIKROOPTIK
Profil aus lackierter Aluminiumlegierung komplett mit Mikrooptik.
Elektronische Stromversorgung, Durchgangsverdrahtung und Anschlussverbinder mitgeliefert.
Endkappen, Zubehör für die Pendel-, Einbau- und Wandmontage sind separat zu bestellen.

MICRO-OPTICS LINEAR LED PROFILE
Painted alloy aluminium profile complete with micro-optics.
Electronic power supply, through wiring and junction kit included.
End caps, accessories for suspension, recessed and wall installation to be ordered separately.

Einzelheiten zu den Farben finden Sie auf dem zweiten Abschnitt.
For details on the colors refer to the second cover.

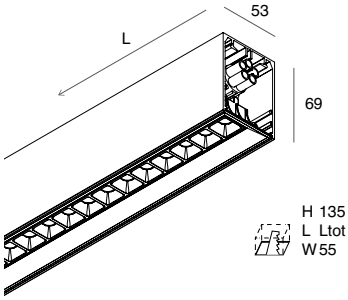

L (mm)	POWER	FLUX	2700K	FLUX	3000K	FLUX	4000K				
868	22W	2134 lm	**108631.__**	2183 lm	**108633.__**	2412 lm	**108635.__**	**01**	**02**	**20**	**21**
1428	36W	3556 lm	**108632.__**	3638 lm	**108634.__**	4020 lm	**108636.__**	**01**	**02**	**20**	**21**

DALI-PUSH

L (mm)	POWER	FLUX	2700K	FLUX	3000K	FLUX	4000K				
868	22W	2134 lm	**108667.__**	2183 lm	**108669.__**	2412 lm	**108671.__**	**01**	**02**	**20**	**21**
1428	36W	3556 lm	**108668.__**	3638 lm	**108670.__**	4020 lm	**108672.__**	**01**	**02**	**20**	**21**

HERO
SPOT

LED-LINEARPROFIL SPOT
Profil aus lackierter Aluminiumlegierung komplett mit 2 Strahlern.
Elektronische Stromversorgung, Durchgangsverdrahtung und Anschlussverbinder mitgeliefert.
Endkappen, Zubehör für die Pendel- und Einbaumontage sind separat zu bestellen.

SPOT LINEAR LED PROFILE
Painted alloy aluminium profile complete with 2 spotlights.
Electronic power supply, through wiring and junction kit included.
End caps, accessories for suspension and recessed installation to be ordered separately.

Einzelheiten zu den Farben finden Sie auf dem zweiten Abschnitt.
For details on the colors refer to the second cover.

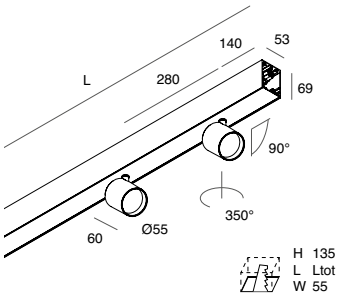

L (mm)	POWER	BEAM	FLUX	2700K	FLUX	3000K	FLUX	4000K				
1120	2x13W	14°	2028 lm	**108637.__**	2110 lm	**108638.__**	2332 lm	**108639.__**	**01**	**02**	**20**	**21**
1120	2x13W	34°	2144 lm	**108690.__**	2230 lm	**108691.__**	2464 lm	**108692.__**	**01**	**02**	**20**	**21**

DALI-PUSH

L (mm)	POWER	BEAM	FLUX	2700K	FLUX	3000K	FLUX	4000K				
1120	2x13W	14°	2028 lm	**108673.__**	2110 lm	**108674.__**	2232 lm	**108675.__**	**01**	**02**	**20**	**21**
1120	2x13W	34°	2144 lm	**108693.__**	2230 lm	**108694.__**	2464 lm	**108695.__**	**01**	**02**	**20**	**21**

HERO

ZUBEHÖR
ACCESSORIES

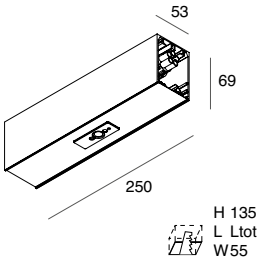

MODUL MIT STEUEREINHEIT + BEWEGUNGSMELDER UND HELLIGKEITSSENSOR
Komplett mit DALI-Steuereinheit und DALI-Sensor im Deckel integriert. Durchgangsverdrahtung und Anschlussverbinder mitgeliefert. Bis zu 32 Treiber und max. 3 Sensormodule 1087A0._ _ einsetzbar. Programmierbar über Bluetooth mit eigener App für Smartphone oder Tablet. Nur automatische Steuerung. Keine direkte Netzstromversorgung.

MODULE WITH CONTROL UNIT + PRESENCE DETECTOR AND LIGHT SENSOR
Complete with DALI control unit and DALI sensor integrated in the cover. Through wiring and junction kit included. Up to 32 drivers controlled and max 3 sensor modules 1087A0. _ _. Programmable by Bluetooth with dedicated App for smartphones or tablets. Only automatic management. Without plug-in.

CODE	□	■	■	■	L (mm)
108682. __	**01**	**02**	**20**	**21**	250

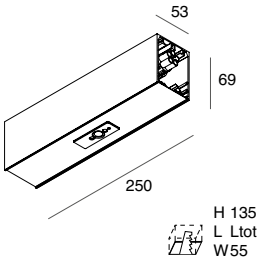

MODUL MIT BEWEGUNGSMELDER UND HELLIGKEITSSENSOR
Komplett mit DALI-Sensor im Deckel integriert, Durchgangsverdrahtung und Anschlussverbinder. Keine direkte Netzstromversorgung. Verwendbar mit Steuereinheitsmodul + Sensor 108682. _ _

MODULE WITH PRESENCE DETECTOR AND LIGHT SENSOR
Complete with DALI sensor integrated in the cover, through wiring and junction kit. Without plug-in. Can be used with control unit + sensor module 108682. _ _

CODE	□	■	■	■	L (mm)
1086A0. __	**01**	**02**	**20**	**21**	250

NEW

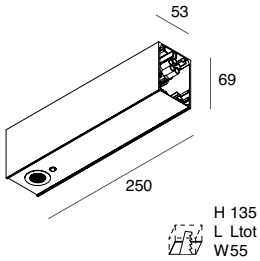

MODUL MIT EINBAUSTRAHLER 1W MIT NUR NOTFALLFUNKTION (SE) KOMPATIBEL MIT EIN/AUS-VERDRAHTUNG
Komplett mit im Deckel integriertem Strahler, Batteriewechselrichterkit, Durchgangsverdrahtung und Anschlussverbinder. Nicht als Eingang für die Stromversorgung von Lichtleisten nutzbar.

MODULE WITH 1W RECESSED SPOTLIGHT FOR NOT MAINTAINED FUNCTION (N/M) SUITABLE FOR ON/OFF WIRING
Complete with spotlight integrated in the cover, through wiring and junction kit.
Do not use to power continuous lines.

CODE	□	■	■	■	L (mm)	POWER	FLUX
108683.__	**01**	**02**	**20**	**21**	250	1W	140 lm

Reichweite 3h / Aufladen 24h. Notstrom 100%
Autonomy 3h / Charging 24h. Emergency flux 100%

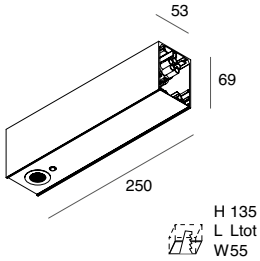

MODUL MIT EINBAUSTRAHLER 1W MIT NUR NOTFALLFUNKTION (SE) KOMPATIBEL MIT DALI-PUSH-VERDRAHTUNG
Komplett mit im Deckel integriertem EIN/AUS-Strahler, Batteriewechselrichterkit, Durchgangsverdrahtung und Anschlussverbinder. Nicht als Eingang für die Stromversorgung von Lichtleisten nutzbar.

MODULE WITH 1W RECESSED SPOTLIGHT FOR NOT MAINTAINED FUNCTION (N/M) SUITABLE FOR DALI-PUSH WIRING
Complete with ON/OFF spotlight integrated in the cover, through wiring and junction kit.
Do not use to power continuous lines.

DALI-PUSH

CODE	□	■	■	■	L (mm)	POWER	FLUX
108699.__	**01**	**02**	**20**	**21**	250	1W	140 lm

Reichweite 3h / Aufladen 24h. Notstrom 100%
Autonomy 3h / Charging 24h. Emergency flux 100%

Ein eigenes Stromkabel für das SE-Modul bereitstellen.
Provide specific power supply cable for N/M module.

NEW

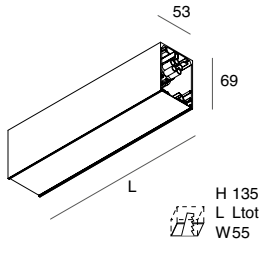

LINEARES BLINDMODUL
Komplett mit Durchgangsverdrahtung, Anschlussverbinder und unterer Abdeckung. Modul L 250mm ohne direkte Netzstromversorgung, als Ausgleich in geschlossenen Kompositionen mit SE-Modul oder mit integriertem Sensor zu verwenden.

LINEAR BLIND MODULE
Complete with through wiring, junction kit and blind cover. Module L 250mm without plug-in, to be used to compensate for compositions with N/M or integrated sensor modules.

CODE	□	■	■	■	L (mm)
108676.__	**01**	**02**	**20**	**21**	250
108679.__	**01**	**02**	**20**	**21**	1120
108680.__	**01**	**02**	**20**	**21**	1400
108681.__	**01**	**02**	**20**	**21**	1680

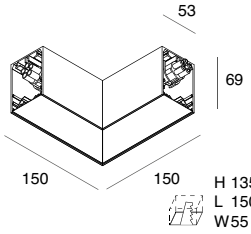

L-FÖRMIGES BLINDMODUL
Komplett mit Durchgangsverdrahtung, Anschlussverbinder und unterer Abdeckung. Keine direkte Netzstromversorgung.

L BLIND MODULE
Complete with through wiring, junction kit and blind cover. Without plug-in.

CODE	□	■	■	■	VERSION	L (mm)
108677.__	**01**	**02**	**20**	**21**	links/left	150x150
108678.__	**01**	**02**	**20**	**21**	rechts/right	150x150

HERO

ZUBEHÖR
ACCESSORIES

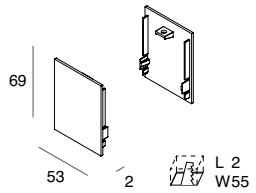

ENDKAPPEN (2 Stk.)

END CAPS (2 pcs)

CODE				
108684.__	**01**	**02**	**20**	**21**

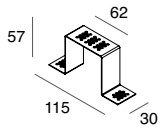

EINBAUKIT RAHMENLOS (1 Stk.)
Für Gipskarton H 12mm.
2 Stk. für Linearprofile bis L 2240mm,
3 Stk. für Profile L 2520mm, 2800mm und 90° LED-Winkelprofil.

KIT FRAMELESS RECESSED (1 pc)
For H 12mm plasterboard.
2 pcs for linear profiles up to L 2240mm,
3 pcs for profiles L 2520mm, 2800mm and for 90° corner LED profile.

CODE
108688.99

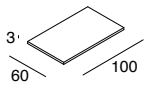

ABSTANDHALTER (2 Stk.)
Für Gipskarton H 10mm. 2 Stück an jeder Einbauhalterung einsetzen.

PLASTIC SPACER (2 pcs)
For H 10mm plasterboard. Put 2 pcs for each bracket for recessed installation.

CODE
108689.99

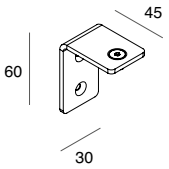

WANDHALTERUNG (1 Stück)
2 Stk. für Linearprofile bis L 2240mm,
3 Stk. für Profile L 2520 mm und L 2800 mm.

WALL BRACKET (1 pc)
2 pcs for linear profiles up to L 2240mm,
3 pcs for linear profiles L 2520mm
and L 2800mm.

CODE				
108687.__	**01**	**02**	**20**	**21**

AUFHÄNGEKABEL (1 Stk.)
1 Stk. am Anfang und Ende der Lichtleiste und 2 Stk. für die eigenständige Installation. 1 zusätzliches Stück zur mittigen Befestigung der Profile L 2520 mm, L 2800 mm und 90° LED-Winkelprofil. Aus Stahl, verstellbar. Für blindes L-förmiges Modul und lineares Modul L.250mm nicht erforderlich.

SUSPENSION CABLE (1 pc)
1 pc for both ends of a continuous line and 2 pcs for stand alone installation. 1 pc more in the middle for profiles L 2520mm, L 2800mm and 90° corner LED profile.
Not required for L blind module and linear L.250mm.

CODE	L (mm)
108685.99	3000

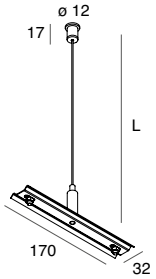

AUFHÄNGEKABEL (1 Stk.)
Zum Verbinden von Profilen aus Stahl, verstellbar.
Nicht kompatibel mit Modulen L 250 mm
oder Blindmodul.

SUSPENSION CABLE (1 pc)
made of steel, adjustable.
Not compatible with modules L 250mm
or L blind module.

CODE	L (mm)
108686.99	3000

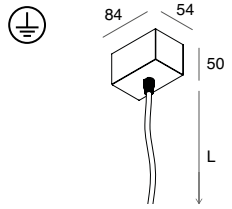

STROMVERSORGUNGSKIT

POWER SUPPLY KIT

CODE					L (mm)	Kabel / Cable (mm²)
108919.__	**01**	**02**	**20**	**21**	1200	3x1,5
108920.__	**01**	**02**	**20**	**21**	3000	3x1,5
108921.__	**01**	**02**	**20**	**21**	1200	5x1,5
108922.__	**01**	**02**	**20**	**21**	3000	5x1,5

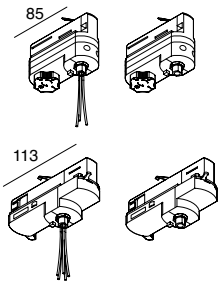

PAAR ADAPTER
FÜR ALL-TRACK-SCHIENE

COUPLE OF ADAPTORS
FOR ALL-TRACK

CODE			VERSION
106722.__	**01**	**02**	3P
106723.__	**01**	**02**	3P + DALI

HERO B

HERO B ist das LED-Profil für die Pendelmontage mit indirekter, diffuser Lichtemission. Es kann mit direktem diffusem Licht, Mikrooptik oder mit eleganten schwenkbaren Spots kombiniert werden. Alle LEDs besitzen eine hohe Farbwiedergabe.
Ein exzellenter Sehkomfort und zeitloses Design machen HERO B zu einem perfekten Novalux Produkt für Büros, den Einzelhandel und den Wohnbereich. Das Produkt ist auch in den Varianten Kaffee und Cappuccino erhältlich.

HERO B is the LED profile for pendant installation with indirect diffuse light emission, which can be combined with direct diffuse light, with micro-optics, or with elegant adjustable spots, all including high colour rendering LEDs. Excellent visual comfort, and essential design make HERO B a Novalux product ideal for retail, business and living, also in the new coffee and cappuccino finishes.

HERO B

- **VERSIONEN MIT OPALEM DIFFUSORSCHIRM, UGR<19, MIKROOPTIK, LED-SPOTS, MODULE MIT INDIREKTEM LICHT UND BLINDMODULE**

  OPAL DIFFUSER, UGR<19, MICRO-OPTICS AND SPOT LED VERSIONS, INDIRECT LIGHT MODULES AND BLIND MODULES

- **DOPPELTES EINSCHALTEN VON DIREKTEM/INDIREKTEM LICHT**

  DOUBLE SWITCH DIRECT/INDIRECT LIGHT

- **CRI>90**

- **SCHNELLVERBINDER FÜR DIE INSTALLATION IN EINE LICHTLEISTE**

  RAPID CONNECTORS FOR CONTINUOUS LINE INSTALLATION

- **MODUL MIT INTEGRIERTEM SENSOR ZUR ERKENNUNG VON BEWEGUNG UND HELLIGKEIT**

  MODULE WITH INTEGRATED PRESENCE DETECTOR AND LIGHT SENSOR

- **MODUL MIT EINBAUSTRAHLER MIT NUR NOTFALLFUNKTION**

  MODULE WITH RECESSED SPOT LIGHT FOR NOT MAINTAINED FUNCTION



MODUL MIT SENSOR
MODULE WITH SENSOR



NOTFALLMODUL
EMERGENCY MODULE

OBERFLÄCHEN
FINISH

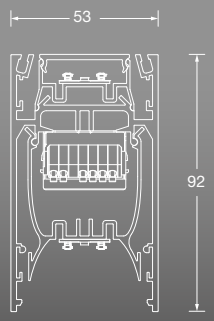



HERO B-MIKROOPTIK
HERO B MICRO-OPTICS

HERO B MIT INDIREKTEM LICHT
HERO B INDIRECT LIGHT

HERO B SPOT

BLINDMODUL
BLIND MODULE

HERO B

Lineares LED-System mit direktem-indirektem Lichtaustritt, pendelnd, eigenständig oder als Lichtleiste installierbar.

Up-down light LED system for suspended mounting, for stand alone or continuous line installation.

IP 40 | CRI >90 | 220-240V 50/60Hz | PUSH | MADE IN ITALY | C.A.M. Edilizia

LED-PROFIL

Profil aus lackierter Aluminiumlegierung. Elektronische Treiber für Doppeleinschaltung, Durchgangsverdrahtung, verstellbare Aufhängekabel L 1200 mm (2 für Profile bis L 2240 mm, 3 für Profile L 2520 mm und L 2800mm) und Anschlussverbinder mitgeliefert. Schirm, Endkappen und Stromversorgungskit sind separat zu bestellen.

LED PROFILE

Painted alloy aluminium profile. Integrated electronic power supplies for double-switch wiring. Through wiring, diffuser for indirect light, L 1200mm adjustable suspension cables (2 for profiles up to L 2240mm, 3 for profiles L 2520mm and L 2800mm) and junction kit included. Screen, end caps and power supply kit to be ordered separately.

Einzelheiten zu den Farben finden Sie auf dem zweiten Abschnitt.
For details on the colors refer to the second cover.

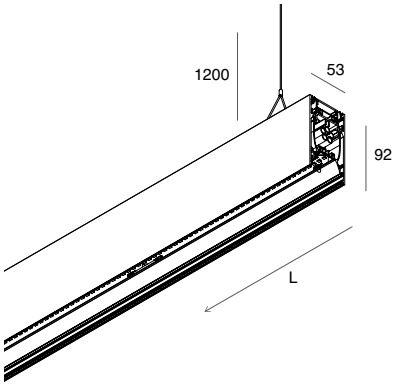

LED-LINEARPROFIL

Profil aus lackierter Aluminiumlegierung. Elektronische Treiber für Doppeleinschaltung, Durchgangsverdrahtung, verstellbare Aufhängekabel L 1200 mm (2 für Profile bis L 2240 mm, 3 für Profile L 2520 mm und L 2800mm) und Anschlussverbinder mitgeliefert. Schirm, Endkappen und Stromversorgungskit sind separat zu bestellen.

LINEAR LED PROFILE

Painted alloy aluminium profile. Integrated electronic power supplies for double-switch wiring. Through wiring, diffuser for indirect light, L 1200mm adjustable suspension cables (2 for profiles up to L 2240mm, 3 for profiles L 2520mm and L 2800mm) and junction kit included. Screen, end caps and power supply kit to be ordered separately.

L (mm)	POWER	2700K	3000K	4000K				
1120	43W	**108701.__**	**108708.__**	**108715.__**	**01**	**02**	**20**	**21**
1400	55W	**108702.__**	**108709.__**	**108716.__**	**01**	**02**	**20**	**21**
1680	67W	**108703.__**	**108710.__**	**108717.__**	**01**	**02**	**20**	**21**
1960	79W	**108704.__**	**108711.__**	**108718.__**	**01**	**02**	**20**	**21**
2240	91W	**108705.__**	**108712.__**	**108719.__**	**01**	**02**	**20**	**21**
2520	103W	**108706.__**	**108713.__**	**108720.__**	**01**	**02**	**20**	**21**
2800	113W	**108707.__**	**108714.__**	**108721.__**	**01**	**02**	**20**	**21**

DALI

L (mm)	POWER	2700K	3000K	4000K				
1120	43W	**108737.__**	**108744.__**	**108751.__**	**01**	**02**	**20**	**21**
1400	55W	**108738.__**	**108745.__**	**108752.__**	**01**	**02**	**20**	**21**
1680	67W	**108739.__**	**108746.__**	**108753.__**	**01**	**02**	**20**	**21**
1960	79W	**108740.__**	**108747.__**	**108754.__**	**01**	**02**	**20**	**21**
2240	91W	**108741.__**	**108748.__**	**108755.__**	**01**	**02**	**20**	**21**
2520	103W	**108742.__**	**108749.__**	**108756.__**	**01**	**02**	**20**	**21**
2800	113W	**108743.__**	**108750.__**	**108757.__**	**01**	**02**	**20**	**21**

PUSH

L (mm)	POWER	2700K	3000K	4000K				
1120	43W	**108770.__**	**108777.__**	**108784.__**	**01**	**02**	**20**	**21**
1400	55W	**108771.__**	**108778.__**	**108785.__**	**01**	**02**	**20**	**21**
1680	67W	**108772.__**	**108779.__**	**108786.__**	**01**	**02**	**20**	**21**
1960	79W	**108773.__**	**108780.__**	**108787.__**	**01**	**02**	**20**	**21**
2240	91W	**108774.__**	**108781.__**	**108788.__**	**01**	**02**	**20**	**21**
2520	103W	**108775.__**	**108782.__**	**108789.__**	**01**	**02**	**20**	**21**
2800	113W	**108776.__**	**108783.__**	**108790.__**	**01**	**02**	**20**	**21**

Reichweite 1h / Aufladen 12h
Autonomy 1h / Charging 12h

EMERGENCY 1 H Notstrom mit direkter Emission / Direct emission emergency flux 10%

L (mm)	POWER	2700K	3000K	4000K				
1680	67W	**108722.__**	**108723.__**	**108724.__**	**01**	**02**	**20**	**21**

Reichweite 1h / Aufladen 12h
Autonomy 1h / Charging 12h

DALI + EMERGENCY 1H Notstrom mit direkter Emission / Direct emission emergency flux 10%

L (mm)	POWER	2700K	3000K	4000K				
1680	67W	**1087D2.__**	**1087D3.__**	**1087D4.__**	**01**	**02**	**20**	**21**

NEW

Ein eigenes Stromkabel für das DALI + EME-Modul bereitstellen.
Provide specific power supply cable for DALI + EME module.

Reichweite 1h / Aufladen 12h
Autonomy 1h / Charging 12h

PUSH+ EMERGENCY 1H Notstrom mit direkter Emission / Direct emission emergency flux 10%

L (mm)	POWER	2700K	3000K	4000K				
1680	67W	**1087D6.__**	**1087D7.__**	**1087D8.__**	**01**	**02**	**20**	**21**

NEW

Ein eigenes Stromkabel für das PUSH + EME-Modul bereitstellen.
Provide specific power supply cable for PUSH + EME module.

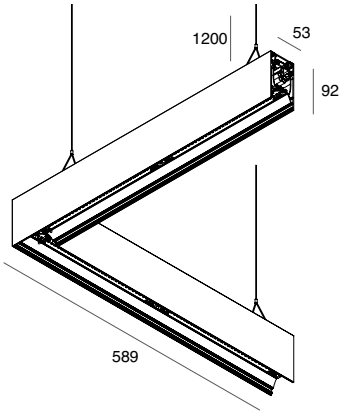

Links/Left

L (mm)	POWER	2700K	3000K	4000K				
589x589	50W	**108725.__**	**108726.__**	**108727.__**	**01**	**02**	**20**	**21**

Rechts/Right

L (mm)	POWER	2700K	3000K	4000K				
589x589	50W	**108728.__**	**108729.__**	**108730.__**	**01**	**02**	**20**	**21**

DALI Links/Left

L (mm)	POWER	2700K	3000K	4000K				
589x589	50W	**108758.__**	**108759.__**	**108760.__**	**01**	**02**	**20**	**21**

DALI Rechts/Right

L (mm)	POWER	2700K	3000K	4000K				
589x589	50W	**108761.__**	**108762.__**	**108763.__**	**01**	**02**	**20**	**21**

PUSH Links/Left

L (mm)	POWER	2700K	3000K	4000K				
589x589	50W	**108791.__**	**108792.__**	**108793.__**	**01**	**02**	**20**	**21**

PUSH Rechts/Right

L (mm)	POWER	2700K	3000K	4000K				
589x589	50W	**108794.__**	**108795.__**	**108796.__**	**01**	**02**	**20**	**21**

90° LED-WINKELPROFIL
Nicht eigenständig installierbar/ohne direkte Netzstromversorgung.

90° CORNER LED PROFILE
Only for continuous line system,
no plug-in for stand alone installation.

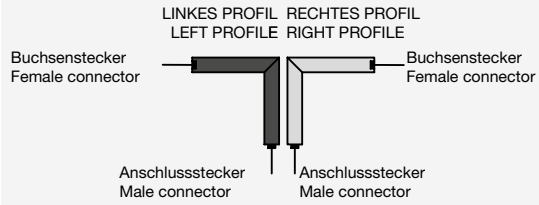

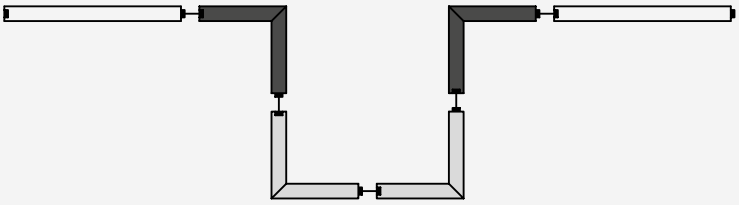



OPALER DIFFUSOR
Opaler Diffusorschirm mit Steckverbindung aus Polycarbonat.

OPAL DIFFUSER
Opal polycarbonate diffuser.

DIFFUSOR UGR<19
Diffusorschirm mit Steckverbindung zur Entblendung aus mikroprismatischem Polycarbonat.

UGR<19 DIFFUSER
Anti-glare diffuser made of microprismatized polycarbonate.

UGR <19

Linearer opaler Diffusor/Linear opal diffuser

L (mm)	2700K	3000K	4000K	CODE
1120	3985 lm	4065 lm	4373 lm	**108901.99**
1400	5153 lm	5257 lm	5651 lm	**108902.99**
1680	6322 lm	6450 lm	6930 lm	**108903.99**
1960	7491 lm	7643 lm	8209 lm	**108904.99**
2240	8660 lm	8835 lm	9487 lm	**108905.99**
2520	9828 lm	10027 lm	10765 lm	**108906.99**
2800	10998 lm	11222 lm	12045 lm	**108907.99**
* 5700	-	-	-	**108909.99**

* 5700-mm-Schirm empfohlen für Installationen als Lichtleiste
5700mm screen recommended for continuous line installations

Diffusor UGR<19 linear/Linear UGR<19 diffuser

L (mm)	2700K	3000K	4000K	CODE
1120	4162 lm	4254 lm	4581 lm	**108910.99**
1400	5374 lm	5493 lm	5911 lm	**108911.99**
1680	6588 lm	6733 lm	7242 lm	**108912.99**
1960	7801 lm	7974 lm	8573 lm	**108913.99**
2240	9014 lm	9213 lm	9903 lm	**108914.99**
2520	10226 lm	10452 lm	11233 lm	**108915.99**
2800	11441 lm	11694 lm	12565 lm	**108916.99**
* 5700	-	-	-	**108918.99**

* 5700-mm-Schirm empfohlen für Installationen als Lichtleiste
5700mm screen recommended for continuous line installations

Opaler 90°-Winkeldiffusor/90° corner opal diffuser

L (mm)	2700K	3000K	4000K	CODE
589x589	4676 lm	4772 lm	5115 lm	**108908.99**

Opaler 90°-Winkeldiffusor UGR<19/90° corner UGR<19 diffuser

L (mm)	2700K	3000K	4000K	CODE
589x589	4853 lm	4961 lm	5323 lm	**108917.99**



HERO B
MIKROOPTIK

LED-LINEARPROFIL MIKROOPTIK
Profil aus lackierter Aluminiumlegierung komplett mit Mikrooptik für direkte Emission.
Elektronische Treiber für Doppeleinschaltung, Durchgangsverdrahtung, Diffusor für indirektes Licht, verstellbare Aufhängekabel L 1200 mm (2 für Profile bis L 2240 mm, 3 für Profile L 2520 mm und L 2800mm) und Anschlussverbinder mitgeliefert. Endkappen und Stromversorgungskit sind separat zu bestellen.

MICRO-OPTICS LINEAR LED PROFILE
Painted alloy aluminium profile complete with micro-optics for direct emission. Integrated electronic power supplies for double-switch wiring. Through wiring, diffuser for indirect light, L 1200mm adjustable suspension cables (2 for profiles up to L 2240mm, 3 for profiles L 2520mm and L 2800mm) and junction kit included.
End caps and power supply kit to be ordered separately.

Einzelheiten zu den Farben finden Sie auf dem zweiten Abschnitt.
For details on the colors refer to the second cover.

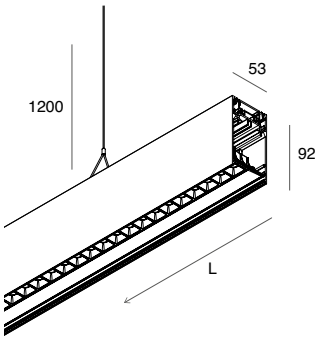

L (mm)	POWER	FLUX	2700K	FLUX	3000K	FLUX	4000K				
1428	61W	6323 lm	**108731.__**	6468 lm	**108732.__**	6988 lm	**108733.__**	**01**	**02**	**20**	**21**

DALI

L (mm)	POWER	FLUX	2700K	FLUX	3000K	FLUX	4000K				
1428	61W	6323 lm	**108764.__**	6468 lm	**108765.__**	6988 lm	**108766.__**	**01**	**02**	**20**	**21**

PUSH

L (mm)	POWER	FLUX	2700K	FLUX	3000K	FLUX	4000K				
1428	61W	6323 lm	**108797.__**	6468 lm	**108798.__**	6988 lm	**108799.__**	**01**	**02**	**20**	**21**

HERO B
SPOT

LED-LINEARPROFIL SPOT
Profil aus lackierter Aluminiumlegierung komplett mit 2 Strahlern für direkte Emission. Elektronische Treiber für Doppeleinschaltung, Durchgangsverdrahtung, Diffusor für indirektes Licht, verstellbare Aufhängekabel L 1200mm (2 für Profile bis L 2240mm, 3 für Profile L 2520mm und L 2800mm) und Anschlussverbinder mitgeliefert. Endkappen und Stromversorgungskit sind separat zu bestellen.

SPOT LINEAR LED PROFILE
Painted alloy aluminium profile complete with 2 spotlights for direct emission. Integrated electronic power supplies for double-switch wiring. Through wiring, diffuser for indirect light, L 1200mm adjustable suspension cables (2 for profiles up to L 2240mm, 3 for profiles L 2520mm and L 2800mm) and junction kit included. End caps and power supply kit to be ordered separately.

IP 20 | CRI >90 | 220-240V 50/60Hz | PUSH | GRUPPE 1 | 5 Jahre years | MADE IN ITALY | C.A.M. Edilizia

Einzelheiten zu den Farben finden Sie auf dem zweiten Abschnitt.
For details on the colors refer to the second cover.

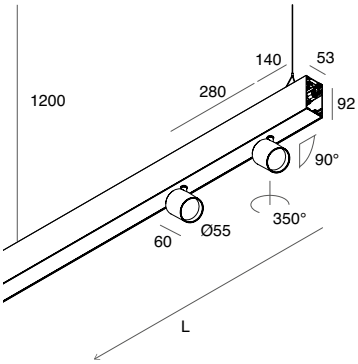

L (mm)	BEAM	POWER	FLUX IND. FLUX SPOT 2700K		FLUX IND. FLUX SPOT 3000K		FLUX IND. FLUX SPOT 4000K					
1120	14°	18W 2x13W	2076 lm 2028 lm	**108734.__**	2123 lm 2110 lm	**108735.__**	2226 lm 2332 lm	**108736.__**	**01**	**02**	**20**	**21**
1120	34°	18W 2x13W	2076 lm 2144 lm	**1087C3.__**	2123 lm 2230 lm	**1087C4.__**	2226 lm 2464 lm	**1087C5.__**	**01**	**02**	**20**	**21**

DALI

L (mm)	BEAM	POWER	FLUX IND. FLUX SPOT 2700K		FLUX IND. FLUX SPOT 3000K		FLUX IND. FLUX SPOT 4000K					
1120	14°	18W 2x13W	2076 lm 2028 lm	**108767.__**	2123 lm 2110 lm	**108768.__**	2226 lm 2332 lm	**108769.__**	**01**	**02**	**20**	**21**
1120	34°	18W 2x13W	2076 lm 2144 lm	**1087C6.__**	2123 lm 2230 lm	**1087C7.__**	2226 lm 2464 lm	**1087C8.__**	**01**	**02**	**20**	**21**

PUSH

L (mm)	BEAM	POWER	FLUX IND. FLUX SPOT 2700K		FLUX IND. FLUX SPOT 3000K		FLUX IND. FLUX SPOT 4000K					
1120	14°	18W 2x13W	2076 lm 2028 lm	**1087A0.__**	2123 lm 2110 lm	**1087A1.__**	2226 lm 2332 lm	**1087A2.__**	**01**	**02**	**20**	**21**
1120	34°	18W 2x13W	2076 lm 2144 lm	**1087C9.__**	2123 lm 2230 lm	**1087D0.__**	2226 lm 2464 lm	**1087D1.__**	**01**	**02**	**20**	**21**

HERO B
INDIREKTES LICHT

LED-PROFIL MIT INDIREKTEM LICHT
Profil aus lackierter Aluminiumlegierung komplett mit unterer Blindabdeckung. Elektronischer Treiber, Durchgangsverdrahtung, Diffusor für indirektes Licht, 2 verstellbare Aufhängekabel L 1200mm und Anschlussverbinder mitgeliefert. Endkappen und Stromversorgungskit sind separat zu bestellen.

INDIRECT EMISSION LED PROFILE
Painted alloy aluminium profile complete with bottom blind cover. Electronic power supply, through wiring, diffuser for indirect light, 2 adjustable suspension cables L 1200mm and junction kit included.
End caps and power supply kit to be ordered separately.

IP 40 | CRI >90 | 220-240V 50/60Hz | PUSH | GRUPPO 0 | 5 Jahre years | MADE IN ITALY | C.A.M. Edilizia

Einzelheiten zu den Farben finden Sie auf dem zweiten Abschnitt.
For details on the colors refer to the second cover.

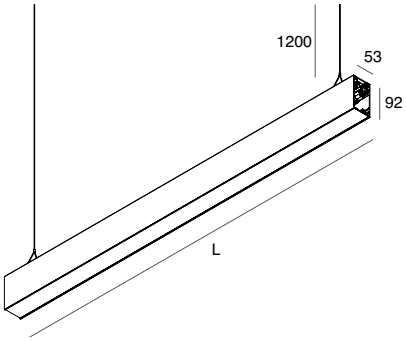

L (mm)	POWER	FLUX	2700K	FLUX	3000K	FLUX	4000K				
1120	18W	2076 lm	**1087B3.__**	2123 lm	**1087B4.__**	2226 lm	**1087B5.__**	**01**	**02**	**20**	**21**

DALI

L (mm)	POWER	FLUX	2700K	FLUX	3000K	FLUX	4000K				
1120	18W	2076 lm	**1087B6.__**	2123 lm	**1087B7.__**	2226 lm	**1087B8.__**	**01**	**02**	**20**	**21**

PUSH

L (mm)	POWER	FLUX	2700K	FLUX	3000K	FLUX	4000K				
1120	18W	2076 lm	**1087B9.__**	2123 lm	**1087C1.__**	2076 lm	**1087C2.__**	**01**	**02**	**20**	**21**

HERO B

ZUBEHÖR
ACCESSORIES

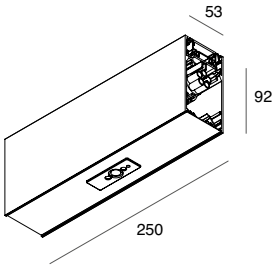

MODUL MIT STEUEREINHEIT + BEWEGUNGS-MELDER UND HELLIGKEITSSENSOR
Komplett mit DALI-Steuereinheit und DALI-Sensor im Deckel integriert. Durchgangsverdrahtung und Anschlussverbinder mitgeliefert. Es benötigt keine Aufhängekabel. Bis zu 32 Treiber und max. 3 Sensormodule 1087D9._ _ einsetzbar. Programmierbar über Bluetooth mit eigener App für Smartphone oder Tablet. Nur automatische Steuerung. Keine direkte Netzstromversorgung.

MODULE WITH CONTROL UNIT + PRESENCE DETECTOR AND LIGHT SENSOR
Complete with DALI control unit and DALI sensor integrated in the cover. Through wiring and junction kit included. Suspension cables not required. Up to 32 drivers controlled and max 3 sensor modules 1087D9. _ _. Programmable by Bluetooth with dedicated App for smartphones or tablets. Only automatic management.
Without plug-in.

CODE					L (mm)
1087A9.__	**01**	**02**	**20**	**21**	250

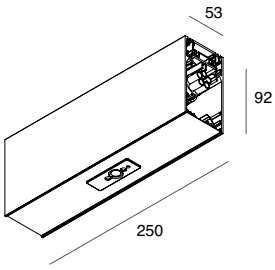

NEW

MODUL MIT BEWEGUNGSMELDER UND HELLIGKEITSSENSOR
Komplett mit DALI-Sensor im Deckel integriert, Durchgangsverdrahtung und Anschlussverbinder. Keine direkte Netzstromversorgung. Verwendbar mit Steuereinheitsmodul + Sensor 1087A9. _ _

MODULE WITH PRESENCE DETECTOR AND LIGHT SENSOR
Complete with DALI sensor integrated in the cover, through wiring and junction kit.
Without plug-in. Can be used with control unit + sensor module 1087A9. _ _

CODE					L (mm)
1087D9.__	**01**	**02**	**20**	**21**	250

HERO B

ZUBEHÖR
ACCESSORIES

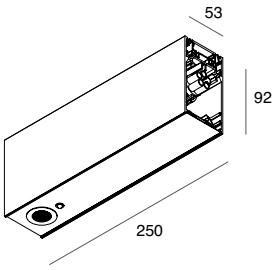

MODUL MIT EINBAUSTRAHLER 1W
MIT NUR NOTFALLFUNKTION (SE)
KOMPATIBEL MIT EIN/AUS-VERDRAHTUNG
Komplett mit im Deckel integriertem Strahler, Batteriewechselrichterkit, Durchgangsverdrahtung und Anschlussverbinder. Es benötigt keine Aufhängekabel. Nicht als Eingang für die Stromversorgung von Lichtleisten nutzbar.

MODULE WITH 1W RECESSED SPOTLIGHT
FOR NOT MAINTAINED FUNCTION (N/M)
SUITABLE FOR ON/OFF WIRING
Complete with spotlight integrated in the cover, through wiring and junction kit. Suspension cables not required. Do not use to power continuous lines.

CODE					L (mm)	POWER	FLUX
1087B0.__	**01**	**02**	**20**	**21**	250	1W	140 lm

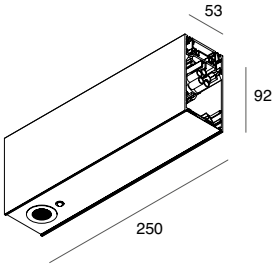

MODUL MIT EINBAUSTRAHLER 1W
MIT NUR NOTFALLFUNKTION (SE)
KOMPATIBEL MIT DALI-PUSH-VERDRAHTUNG
Komplett mit im Deckel integriertem EIN/AUS-Strahler, Batteriewechselrichter, Durchgangsverdrahtung und Anschlussverbinder. Es benötigt keine Aufhängekabel. Nicht als Eingang für die Stromversorgung von Lichtleisten nutzbar.

MODULE WITH 1W RECESSED SPOTLIGHT
FOR NOT MAINTAINED FUNCTION (N/M)
SUITABLE FOR DALI-PUSH WIRING
Complete with ON/OFF spotlight integrated in the cover, through wiring and junction kit. Suspension cabled not required.
Do not use to power continuous lines.

DALI-PUSH

CODE					L (mm)	POWER	FLUX
1087D5.__	**01**	**02**	**20**	**21**	250	1W	140 lm

Reichweite 3h / Aufladen 24h. Notstrom 100%
Autonomy 3h / Charging 24h. Emergency flux 100%

Ein eigenes Stromkabel für das SE-Modul bereitstellen.
Provide specific power supply cable for N/M module.

NEW

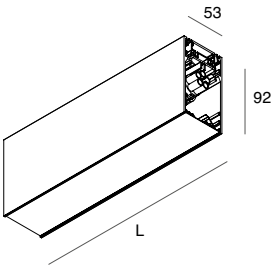

LINEARES BLINDMODUL
Komplett mit Durchgangsverdrahtung, Anschlussverbinder und unterer Abdeckung. Inklusive 2 Aufhängekabel L 1200mm. Modul L 250mm ohne direkte Netzstromversorgung, als Ausgleich in geschlossenen Kompositionen mit SE-Modul oder mit integriertem Sensor zu verwenden, es benötigt keine Aufhängekabel.

LINEAR BLIND MODULE
Complete with through wiring, junction kit and blind cover. 2 suspension cables L 1200mm included.
Module L 250mm without plug-in, to be used to compensate for compositions with N/M or integrated sensor modules, suspension cable not required.

CODE					L (mm)
1087A3.__	**01**	**02**	**20**	**21**	250
1087A6.__	**01**	**02**	**20**	**21**	1120
1087A7.__	**01**	**02**	**20**	**21**	1400
1087A8.__	**01**	**02**	**20**	**21**	1680

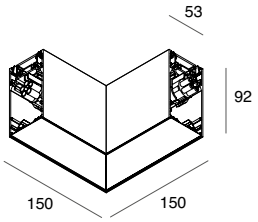

L-FÖRMIGES BLINDMODUL
Komplett mit Durchgangsverdrahtung, Anschlussverbinder und unterer Abdeckung. Keine direkte Netzstromversorgung.
Inklusive 1 Aufhängekabel L 1200mm.

L BLIND MODULE
Complete with through wiring, junction kit and blind cover. Without plug-in.
1 suspension cable included.

CODE					VERSION	L (mm)
1087A4.__	**01**	**02**	**20**	**21**	links/left	150x150
1087A5.__	**01**	**02**	**20**	**21**	rechts/right	150x150

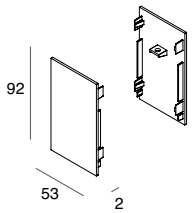

ENDKAPPEN (2 Stk.)

END CAPS (2 pcs)

CODE				
1087B1.__	**01**	**02**	**20**	**21**

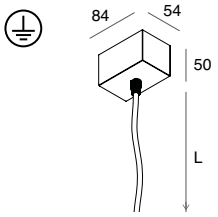

STROMVERSORGUNGSKIT

POWER SUPPLY KIT

CODE					L (mm)	Kabel / Cable (mm²)
108919.__	**01**	**02**	**20**	**21**	1200	3x1,5
108920.__	**01**	**02**	**20**	**21**	3000	3x1,5
108921.__	**01**	**02**	**20**	**21**	1200	5x1,5
108922.__	**01**	**02**	**20**	**21**	3000	5x1,5

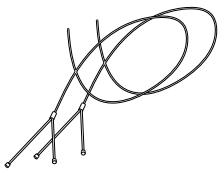

OPTIONALE AUFHÄNGEKABEL (2 Stk.) 5000mm.
2 Kabel für lineare Profile bis zu L 2240mm, 3 Kabel für Profile L 2520mm, L 2800mm und 90° LED-Winkelprofil bereitstellen.

OPTIONAL SUSPENSION CABLES (2 pcs) L 5000mm.
2 cables for linear profiles up to L 2240mm, 3 cables for profiles L 2520mm, L 2800mm and for 90° corner LED profile.

CODE	L (mm)
1087B2.99	5000

HERO C

HERO C wurde speziell für die Erzeugung von Lichtlinien an Zwischendecken konzipiert.
Der integrierte minimalistische Rahmen ist ideal für eine schnelle Installation. Unterschiedliche Optiken mit hoher Farbwiedergabe machen HERO C zu einem der vielseitigsten und leistungsfähigsten Novalux-Produkte.

HERO C is the LED system conceived to create light lines on false ceilings, finished with a minimalist frame ideal for contexts requiring quick installation times. The different optics with high colour rendering make HERO C one of the most versatile and performing Novalux products.

HERO C

- **VERSIONEN MIT OPALEM DIFFUSORSCHIRM, UGR<19, MIKROOPTIK, LED-SPOTS UND BLINDMODULEN, MODUL MIT SENSOR UND MODUL MIT NUR NOTFALL-SPOT.**

  OPAL DIFFUSER, UGR<19, MICRO-OPTICS, SPOT LED VERSIONS AND BLIND MODULES MODULE WITH SENSOR AND MODULE WITH SPOT LIGHT FOR EMERGENCY.

- **CRI>90**

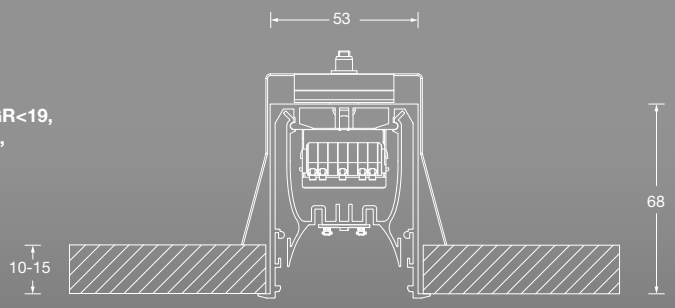



HERO C MIKROOPTIK
HERO C MICRO-OPTICS

HERO C SPOT

UGR<19

OPAL/
OPAL

MODUL MIT SENSOR
MODULE WITH SENSOR

NOTFALLMODUL
EMERGENCY MODULE

BLINDMODUL
BLIND MODULE

HERO C

Lineares LED-System, das eigenständig oder als Lichtleiste installierbar, in einen 10-15 mm dicken Zwischendeckenrahmen einbaubar ist.

Stand alone or continuous line LED system for recessed installation with frame, suitable for 10-15mm thickness plasterboard ceiling.

LED-PROFIL
Profil aus lackierter Aluminiumlegierung.
Elektronische Stromversorgung, Durchgangsverdrahtung und Anschlussverbinder mitgeliefert.
Schirm und Endkappen sind separat zu bestellen.

LED PROFILE
Painted alloy aluminium profile.
Electronic power supply, through wiring and junction kit included.
Screen and end caps to be ordered separately.

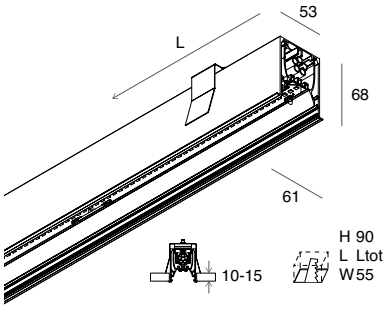

LED-LINEARPROFIL
Profil aus lackierter Aluminiumlegierung.
Elektronische Stromversorgung, Durchgangsverdrahtung und Anschlussverbinder mitgeliefert.
Schirm und Endkappen sind separat zu bestellen.

LINEAR LED PROFILE
Painted alloy aluminium profile.
Electronic power supply, through wiring and junction kit included.
Screen and end caps to be ordered separately.

Reichweite 1h / Aufladen 12h
Autonomy 1h / Charging 12h

Reichweite 1h / Aufladen 12h
Autonomy 1h / Charging 12h

NEW

L (mm)	POWER	2700K	3000K	4000K	☐	■
1120	24W	**108801.__**	**108804.__**	**108807.__**	**01**	**02**
1400	30W	**108802.__**	**108805.__**	**108808.__**	**01**	**02**
1680	36W	**108803.__**	**108806.__**	**108809.__**	**01**	**02**

DALI-PUSH

L (mm)	POWER	2700K	3000K	4000K	☐	■
1120	24W	**108828.__**	**108831.__**	**108834.__**	**01**	**02**
1400	30W	**108829.__**	**108832.__**	**108835.__**	**01**	**02**
1680	36W	**108830.__**	**108833.__**	**108836.__**	**01**	**02**

EMERGENCY 1 h Notstrom / Emergency flux 10%

L (mm)	POWER	2700K	3000K	4000K	☐	■
1680	36W	**108810.__**	**108811.__**	**108812.__**	**01**	**02**

DALI-PUSH + EMERGENCY 1 h Notstrom / Emergency flux 10%

L (mm)	POWER	2700K	3000K	4000K	☐	■
1680	36W	**108867.__**	**108868.__**	**108869.__**	**01**	**02**

Ein eigenes Stromkabel für das DALI-PUSH + EME-Modul bereitstellen.
Provide specific power supply cable for DALI-PUSH + EME module.

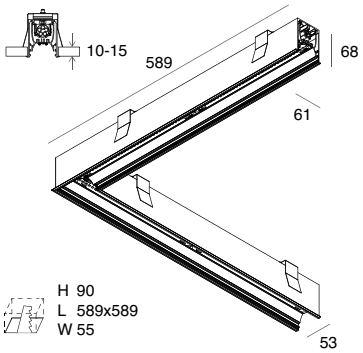

90° LED-WINKELPROFIL
Elektronische Stromversorgung, Durchgangsverdrahtung und Anschlussverbinder mitgeliefert.

90° CORNER LED PROFILE
Electronic power supply, through wiring and junction kit included.

Links/Left

L (mm)	POWER	2700K	3000K	4000K	☐	■
589x589	24W	**108813.__**	**108814.__**	**108815.__**	**01**	**02**

Rechts/Right

L (mm)	POWER	2700K	3000K	4000K	☐	■
589x589	24W	**108816.__**	**108817.__**	**108818.__**	**01**	**02**

DALI-PUSH Links/Left

L (mm)	POWER	2700K	3000K	4000K	☐	■
589x589	24W	**108837.__**	**108838.__**	**108839.__**	**01**	**02**

DALI-PUSH Rechts/Right

L (mm)	POWER	2700K	3000K	4000K	☐	■
589x589	24W	**108840.__**	**108841.__**	**108842.__**	**01**	**02**

OPALER DIFFUSOR
Opaler Diffusorschirm mit Steckverbindung aus Polycarbonat.

OPAL DIFFUSER
Opal polycarbonate diffuser.

DIFFUSOR UGR<19
Diffusorschirm mit Steckverbindung zur Entblendung aus mikroprismatischem Polycarbonat.

UGR<19 DIFFUSER
Anti-glare diffuser made of microprismatized polycarbonate.

UGR <19

Linearer opaler Diffusor/Linear opal diffuser

L (mm)	2700K	3000K	4000K	CODE
1120	1909 lm	1942 lm	2147 lm	**108901.99**
1400	2386 lm	2427 lm	2683 lm	**108902.99**
1680	2863 lm	2913 lm	3220 lm	**108903.99**
* 5700	-	-	-	**108909.99**

Diffusor UGR<19 linear/Linear UGR<19 diffuser

L (mm)	2700K	3000K	4000K	CODE
1120	2086 lm	2131 lm	2355 lm	**108910.99**
1400	2607 lm	2663 lm	2943 lm	**108911.99**
1680	3129 lm	3196 lm	3532 lm	**108912.99**
* 5700	-	-	-	**108918.99**

Opaler 90°-Winkeldiffusor/90° corner opal diffuser

L (mm)	2700K	3000K	4000K	CODE
589x589	1909 lm	1942 lm	2147 lm	**108908.99**

Opaler 90°-Winkeldiffusor UGR<19/90° corner UGR<19 diffuser

L (mm)	2700K	3000K	4000K	CODE
589x589	2086 lm	2131 lm	2355 lm	**108917.99**

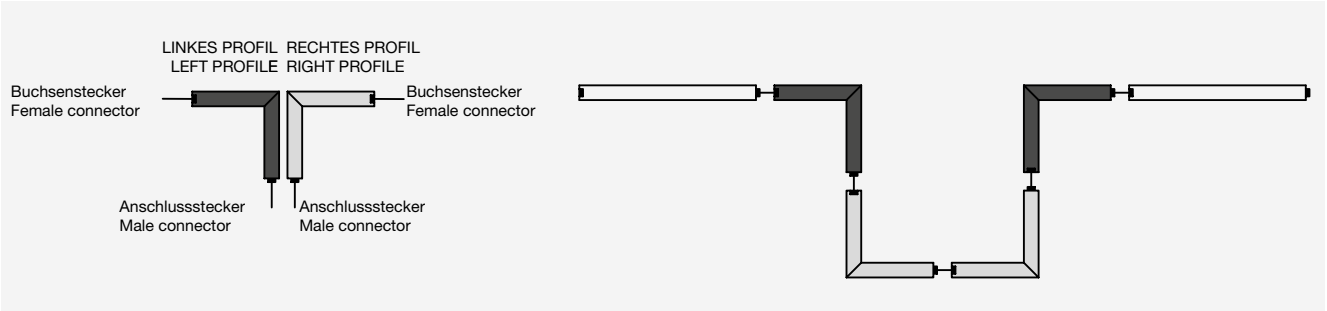

HERO C
MIKROOPTIK

IP 40 | CRI >90 | 220-240V 50/60Hz | PUSH | GRUPPO 0 | 5 Jahre years | MADE IN ITALY | C.A.M. Edilizia

LED-LINEARPROFIL MIKROOPTIK
Profil aus lackierter Aluminiumlegierung komplett mit Mikrooptiken. Elektronische Stromversorgung, Durchgangsverdrahtung und Anschlussverbinder mitgeliefert. Endkappen sind separat zu bestellen.

MICRO-OPTICS LINEAR LED PROFILE
Painted alloy aluminium profile complete with micro-optics. Electronic power supply, through wiring and junction kit included. End caps to be ordered separately.

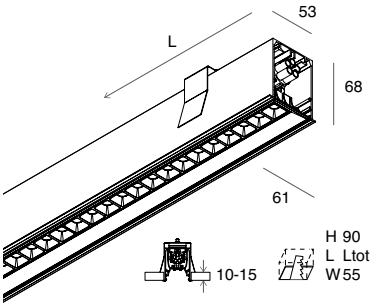

L (mm)	POWER	FLUX	2700K	FLUX	3000K	FLUX	4000K	□	■
868	22W	2134 lm	**108819.__**	2183 lm	**108821.__**	2412 lm	**108823.__**	**01**	**02**
1428	36W	3556 lm	**108820.__**	3638 lm	**108822.__**	4020 lm	**108824.__**	**01**	**02**

DALI-PUSH

L (mm)	POWER	FLUX	2700K	FLUX	3000K	FLUX	4000K	□	■
868	22W	2134 lm	**108843.__**	2183 lm	**108845.__**	2412 lm	**108847.__**	**01**	**02**
1428	36W	3556 lm	**108844.__**	3638 lm	**108846.__**	4020 lm	**108848.__**	**01**	**02**

HERO C
SPOT

IP 20 | CRI >90 | 220-240V 50/60Hz | PUSH | GRUPPO 1 | 5 Jahre years | MADE IN ITALY | C.A.M. Edilizia

LED-LINEARPROFIL SPOT
Profil aus lackierter Aluminiumlegierung komplett mit 2 Strahlern. Elektronische Stromversorgung, Durchgangsverdrahtung und Anschlussverbinder mitgeliefert. Endkappen sind separat zu bestellen.

SPOT LINEAR LED PROFILE
Painted alloy aluminium profile complete with 2 spotlights. Electronic power supply, through wiring and junction kit included. End caps to be ordered separately.

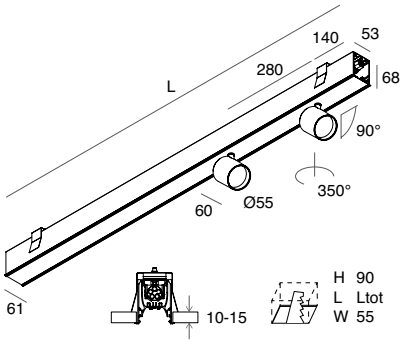

L (mm)	POWER	BEAM	FLUX	2700K	FLUX	3000K	FLUX	4000K	□	■
1120	2X13W	14°	2028 lm	**108825.__**	2110 lm	**108826.__**	2332 lm	**108827.__**	**01**	**02**
1120	2X13W	34°	2144 lm	**108861.__**	2230 lm	**108862.__**	2464 lm	**108863.__**	**01**	**02**

DALI-PUSH

L (mm)	POWER	BEAM	FLUX	2700K	FLUX	3000K	FLUX	4000K	□	■
1120	2X13W	14°	2028 lm	**108849.__**	2110 lm	**108850.__**	2332 lm	**108851.__**	**01**	**02**
1120	2X13W	34°	2144 lm	**108864.__**	2230 lm	**108865.__**	2464 lm	**108866.__**	**01**	**02**

HERO C

ZUBEHÖR
ACCESSORIES

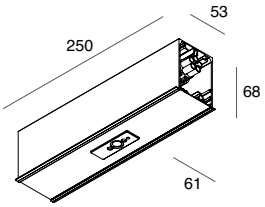

MODUL MIT STEUEREINHEIT + BEWEGUNGSMELDER UND HELLIGKEITSSENSOR
Komplett mit DALI-Steuereinheit und DALI-Sensor im Deckel integriert. Durchgangsverdrahtung und Anschlussverbinder mitgeliefert. Bis zu 32 Treiber und max. 3 Sensormodule 108871. _ _ einsetzbar. Programmierbar über Bluetooth mit eigener App für Smartphone oder Tablet. Nur automatische Steuerung. Keine direkte Netzstromversorgung.

MODULE WITH CONTROL UNIT + PRESENCE DETECTOR AND LIGHT SENSOR
Complete with DALI control unit and DALI sensor integrated in the cover. Through wiring and junction kit included. Up to 32 drivers controlled and max 3 sensor modules 108871. _ _.
Programmable by Bluetooth with dedicated App for smartphones or tablets. Only automatic management. Without plug-in.

CODE	☐	■	L (mm)
108858.__	**01**	**02**	250

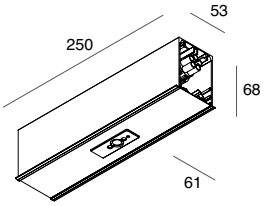

MODUL MIT BEWEGUNGSMELDER UND HELLIGKEITSSENSOR
Komplett mit DALI-Sensor im Deckel integriert, Durchgangsverdrahtung und Anschlussverbinder. Keine direkte Netzstromversorgung. Verwendbar mit Steuereinheitsmodul + Sensor 108858. _ _

MODULE WITH PRESENCE DETECTOR AND LIGHT SENSOR
Complete with DALI sensor integrated in the cover, through wiring and junction kit. Without plug-in. Can be used with control unit + sensor module 108858. _ _

CODE	☐	■	L (mm)
108871.__	**01**	**02**	250

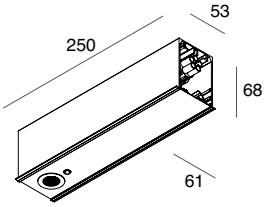

MODUL MIT EINBAUSTRAHLER 1W
MIT NUR NOTFALLFUNKTION (SE)
KOMPATIBEL MIT EIN/AUS-VERDRAHTUNG
Komplett mit im Deckel integriertem Strahler, Batteriewechselrichterkit, Durchgangsverdrahtung und Anschlussverbinder.
Nicht als Eingang für die Stromversorgung von Lichtleisten nutzbar.

MODULE WITH 1W RECESSED SPOTLIGHT
FOR NOT MAINTAINED FUNCTION (N/M)
SUITABLE FOR ON/OFF WIRING
Complete with spotlight integrated in the cover, through wiring and junction kit. Do not use to power continuous lines.

CODE	☐	■	L (mm)	POWER	FLUX
108859.__	**01**	**02**	250	1W	140 lm

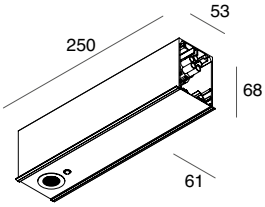

MODUL MIT EINBAUSTRAHLER 1W MIT NUR NOTFALLFUNKTION (SE) KOMPATIBEL MIT DALI-PUSH-VERDRATUNG
Komplett mit im Deckel integriertem EIN/AUS-Strahler, Batteriewechselrichterkit, Durchgangsverdrahtung und Anschlussverbinder. Nicht als Eingang für die Stromversorgung von Lichtleisten nutzbar.

MODULE WITH 1W RECESSED SPOTLIGHT FOR NOT MAINTAINED FUNCTION (N/M) SUITABLE FOR DALI-PUSH WIRING
Complete with ON/OFF spotlight integrated in the cover, through wiring and junction kit. Do not use to power continuous lines.

DALI-PUSH

CODE	☐	■	L (mm)	POWER	FLUX
108870.__	**01**	**02**	250	1W	140 lm

Reichweite 3h / Aufladen 24h. Notstrom 100%
Autonomy 3h / Charging 24h. Emergency flux 100%

Ein eigenes Stromkabel für das SE-Modul bereitstellen.
Provide specific power supply cable for N/M module.

NEW

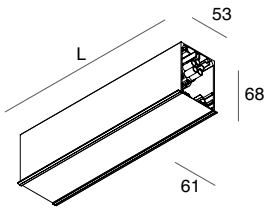

LINEARES BLINDMODUL
Komplett mit Durchgangsverdrahtung, Anschlussverbinder und unterer Abdeckung.
Modul L 250mm ohne direkte Netzstromversorgung, als Ausgleich in geschlossenen Kompositionen mit SE-Modul oder mit integriertem Sensor zu verwenden.

LINEAR BLIND MODULE
Complete with through wiring, junction kit and blind cover.
Module L 250mm without plug-in, to be used to compensate for compositions with N/M or integrated sensor modules.

CODE	☐	■	L (mm)
108852.__	**01**	**02**	250
108855.__	**01**	**02**	1120
108856.__	**01**	**02**	1400
108857.__	**01**	**02**	1680

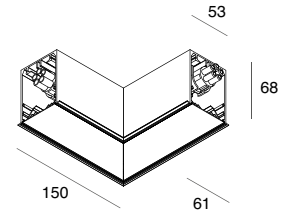

L-FÖRMIGES BLINDMODUL
Komplett mit Durchgangsverdrahtung, Anschlussverbinder und unterer Abdeckung. Keine direkte Netzstromversorgung.

L BLIND MODULE
Complete with through wiring, junction kit and blind cover.
Without plug-in.

CODE	☐	■	VERSION	L (mm)
108853.__	**01**	**02**	links/left	150x150
108854.__	**01**	**02**	rechts/right	150x150

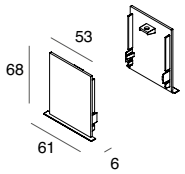

ENDKAPPEN (2 Stk.)

END CAPS (2 pcs)

CODE	☐	■
108860.__	**01**	**02**



TEK

Bestechend durch ihr zeitloses Design ist TEK eine LED-Hochleistungsleuchte und die ideale Kombination aus Technik und Eleganz.
Mit ihrem hohen Farbwiedergabe-Index von CRI> 90 ist TEK in unterschiedlichen Ausführungen mit Streuoptik, Batwing Lichtverteilung, gesteuerter Blendung UGR <19 und mit integrierter Stromschiene erhältlich. Es ist ein ideales Beleuchtungssystem für Büros und Schulen.

TEK is a high performance LED luminaire with an essential design: the Novalux LED profile where technology and elegance meet. With CRI>90 high colour rendering, TEK is available in the versions with diffuse optics, batwing, with UGR<19 glare limitation and embedded electrified track. This LED lighting system is ideal for use in offices and schools.

SYSTEME

TEK
STAND ALONE

- **VERSIONEN: STREUOPTIK 90°/ BATWING-OPTIK / OPTIK UGR<19**
  VERSIONS: DIFFUSED OPTICS 90°/ BATWING OPTICS / UGR<19 OPTICS
- **MODULE KOMPLETT MIT ENDKAPPEN UND SCHIRM**
  MODULES COMPLETE WITH END CAPS AND SCREEN
- **CRI>90**

LED 90°

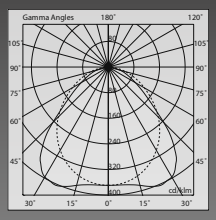

LED UGR<19

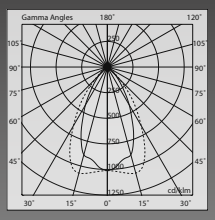

LED BATWING

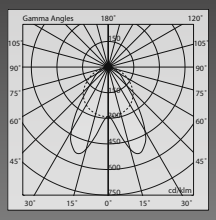

TEK
LICHTLEISTE

- **VERSIONEN: 90° STREUOPTIK / BATWING-OPTIK / UGR <19-OPTIK / ALL-TRACK-SCHIENENMODUL / VERKABELTES BLINDMODUL**
  VERSIONS: DIFFUSED OPTICS 90°/ BATWING OPTICS / UGR<19 OPTICS / ALL-TRACK MODULE / EMPTY MODULE WIRED
- **GESTALTUNGSFLEXIBILITÄT: VERSORGUNGSTEIL ODER ZENTRALVERSORGUNG, NETZSTROMVERSORGUNG FÜR L- UND T-VERBINDER MÖGLICH**
  COMPOSITIONAL FLEXIBILITY: START LIVE END, CENTRAL, L- AND T- FEED JOINTS
- **9-POLIGE SCHNELLVERBINDER FÜR LICHTLEISTE**
  9 POLES QUICK CONNECTORS FOR CONTINUOUS LINE
- **CRI>90**

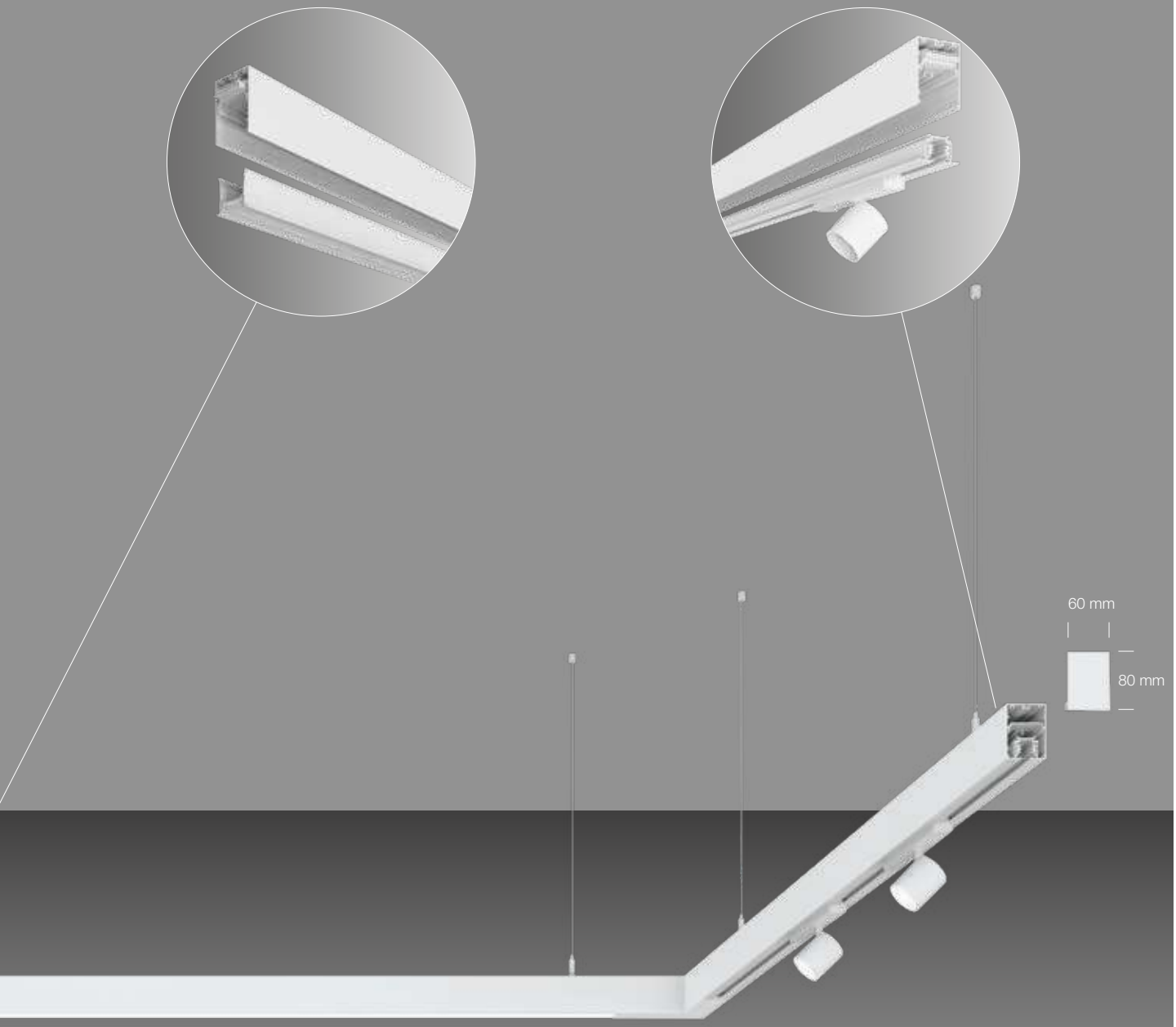

TEK
STAND ALONE

Lineare LED-Leuchte für eigenständige Decken- oder Pendelmontage. Erhältlich in den Versionen mit Optik mit 90° Streuemission, Batwing und UGR <19. Körper aus extrudierter Aluminiumlegierung, lackiert mit texturiertem weißem Pulver, Endkappen aus Aluminiumdruckguss, Linearlinsen aus PMMA gedruckt. Integrierte elektronische Stromversorgung 220-240V 50/60Hz.

Stand alone LED linear fixture for ceiling or suspended installation. Available in versions with diffused emission optics 90°, batwing and UGR<19. Extruded aluminium alloy body with textured white powder coating, die-cast aluminium end heads, PMMA printed linear lenses. Integrated electronic power supply 220-240V 50/60hz.

IP 40 | CRI >90 | 220-240V 50/60Hz | PUSH | GRUPPE 0 | 5 Jahre years | MADE IN ITALY | C.A.M. Edilizia

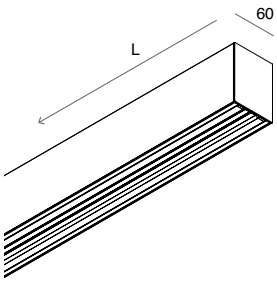

STAND ALONE-MODUL LED 90°
Nicht als Lichtleiste installierbar. Elektronischer Treiber, 90° Linearlinse und Endkappen, mitgeliefert. Aufhängekabel und Stromversorgungskit sind separat zu bestellen.

STAND ALONE LED MODULE 90°
Not to be installed in a continuous line. Electronic power supply, linear lens 90 and terminal heads included. Suspension cables and power kit to be ordered separately.

POWER	L (mm)	FLUX	4000K ☐
50W	1693	6144 lm	**107019.01**

DALI-PUSH

POWER	L (mm)		4000K ☐
50W	1693	6144 lm	**107022.01**

* **EMERGENCY 1h** Notstrom / Emergency flux 10%

POWER	L (mm)		4000K ☐
50W	1693	6144 lm	**107025.01**

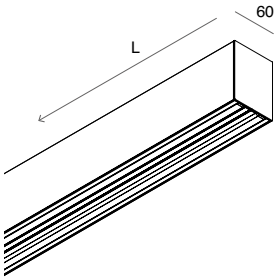

STAND ALONE-MODUL LED BATWING
Nicht als Lichtleiste installierbar. Elektronischer Treiber, Batwing-Linearlinse und Endkappen, mitgeliefert. Aufhängekabel und Stromversorgungskit sind separat zu bestellen.

STAND ALONE BATWING LED MODULE
Not to be installed in a continuous line. Electronic power supply, batwing linear lens and terminal heads included. Suspension cables and power kit to be ordered separately.

POWER	L (mm)	FLUX	4000K ☐
50W	1693	6254 lm	**107020.01**

DALI-PUSH

POWER	L (mm)		4000K ☐
50W	1693	6254 lm	**107023.01**

* **EMERGENCY 1h** Notstrom / Emergency flux 10%

POWER	L (mm)		4000K ☐
50W	1693	6254 lm	**107026.01**

UGR <19

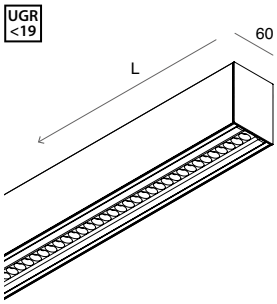

STAND ALONE-MODUL LED UGR<19
Nicht als Lichtleiste installierbar. Elektronischer Treiber, Linearlinse zur Entblendung und Endkappen, mitgeliefert. Aufhängekabel und Stromversorgungskit sind separat zu bestellen.

STAND ALONE LED MODULE UGR<19
Not to be installed in a continuous line. Electronic power supply, linear glare control lens and terminal heads included. Suspension cables and power kit to be ordered separately.

POWER	L (mm)	FLUX	4000K ☐
36W	1693	4949 lm	**107021.01**

DALI-PUSH

POWER	L (mm)		4000K ☐
36W	1693	4949 lm	**107024.01**

* **EMERGENCY 1h** Notstrom / Emergency flux 13%

POWER	L (mm)		4000K ☐
36W	1693	4949 lm	**107027.01**

* Reichweite 1h / Aufladen 12h
Autonomy 1h / Charging 12h

TEK
STAND ALONE

ZUBEHÖR
ACCESSORIES

AUFHÄNGEKABEL (1 Stk.)
Aus Stahl, verstellbar.
2 Stück für jeden Modul bereitstellen.

SUSPENSION CABLE (1 pc)
In steel, adjustable.
Provide 2 pcs for each module.

CODE	L (mm)
108685.99	3000

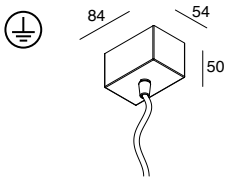

STROMVERSORGUNGSKIT

POWER SUPPLY KIT

CODE	L (mm)	Kabel / Cable (mm²)
108920.01	3000	3x1,5
108922.01	3000	5x1,5

TEK
LICHTLEISTE



Lineares LED-System für die eigenständige Installation oder als Lichtleiste, zur Decken- oder Pendelmontage. Erhältlich in den Versionen mit Optik mit 90° Streuemission, Batwing, UGR <19 und mit integrierter Stromschiene.
Körper aus extrudierter Aluminiumlegierung, lackiert mit texturiertem weißem Pulver, Endkappe aus Aluminiumdruckguss, Linearlinsen aus PMMA gedruckt.
LED-Module mit Durchgangsverdrahtung für die Leitungskontinuität und 9-poligem Schnellstromanschluss, mit integrierter elektronischer Stromversorgung 220-240V 50/60Hz.

Stand alone or continuous line LED system for ceiling or suspended installation. Available in versions with diffused emission optics 90°, batwing, UGR<19, and with integrated electrified track.
Extruded aluminium alloy body with textured white powder coating, die-cast aluminium end head, PMMA printed linear lenses.
LED modules with through wiring for line continuity and fast 9 poles power connection, with integrated electronic power supply 220-240V 50/60hz.

IP 40 | CRI >90 | 220-240V 50/60Hz | PUSH | GRUPPE 0 | 5 Jahre years | MADE IN ITALY | C.A.M. Edilizia

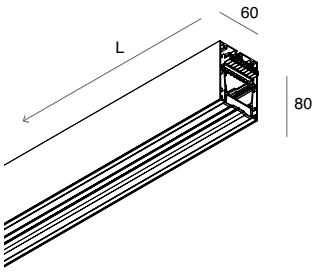

90°-LED-MODUL
Elektronischer Treiber, 90° Linearlinse und mechanische/elektrische Verbinder mitgeliefert.
Zubehör für Stromversorgungseingang, Endkappe und Kit für die Pendelmontage sind separat zu bestellen.

LED MODULE 90°
Electronic power supply, linear lens 90° and mechanical/electrical joints included.
Accessories for power input, terminal heads and suspension kit to be ordered separately.

POWER	L (mm)	FLUX	4000K ☐
50W	1689	6144 lm	**107001.01**

DALI-PUSH

POWER	L (mm)		4000K ☐
50W	1689	6144 lm	**107003.01**

* **EMERGENCY 1h** Notstrom / Emergency flux 10%

POWER	L (mm)		4000K ☐
50W	1689	6144 lm	**107005.01**

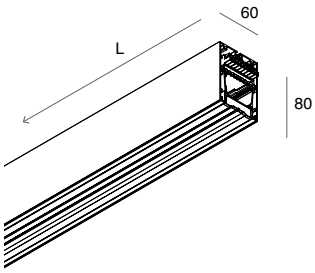

BATWING-LED-MODUL
Elektronischer Treiber, Batwing-Linearlinse und mechanische/elektrische Verbinder mitgeliefert.
Zubehör für Stromversorgungseingang, Endkappe und Kit für die Pendelmontage sind separat zu bestellen.

BATWING LED MODULE
Electronic power supply, linear lens batwing and mechanical/electrical joints included.
Accessories for power input, terminal heads and suspension kit to be ordered separately.

POWER	L (mm)	FLUX	4000K ☐
50W	1689	6254 lm	**107002.01**

DALI-PUSH

POWER	L (mm)		4000K ☐
50W	1689	6254 lm	**107004.01**

* **EMERGENCY 1h** Notstrom / Emergency flux 10%

POWER	L (mm)		4000K ☐
50W	1689	6254 lm	**107006.01**

UGR <19

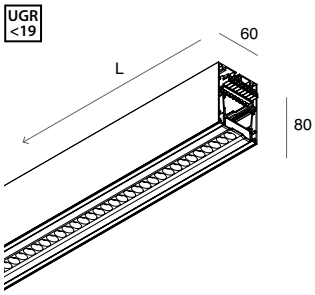

LED-MODUL UGR<19
Elektronischer Treiber, Linearlinse zur Entblendung und mechanische/elektrische Verbinder mitgeliefert.
Zubehör für Stromversorgungseingang, Endkappe und Kit für die Pendelmontage sind separat zu bestellen.

LED MODULE UGR<19
Electronic power supply, linear lens for glare control and mechanical/electrical joints included. Accessories for power input, terminal heads and suspension kit to be ordered separately.

POWER	L (mm)	FLUX	4000K ☐
36W	1689	4949 lm	**107016.01**

DALI-PUSH

POWER	L (mm)		4000K ☐
36W	1689	4949 lm	**107017.01**

* **EMERGENCY 1h** Notstrom / Emergency flux 13%

POWER	L (mm)		4000K ☐
36W	1689	4949 lm	**107018.01**

* Reichweite 1h / Aufladen 12h
Autonomy 1h / Charging 12h

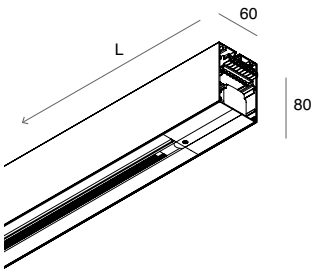

ALL-TRACK-SCHIENENMODUL

7-polige 3PHASEN Stromschiene,
mit zwei eigenen Leitern D+D-
für DALI-Signal, 0-10V oder 1-10V, integriert.
Die 230V-Dimmungssteuerung mit Taster kann nicht verwendet werden.
Die PUSH-Funktion ist nur unter Zwischenschaltung einer Tasterschnittstelle mit DALI-Ausgang erlaubt (Code 18908.99 oder 18906.99),
siehe Abschnitt LICHTMANAGEMENT.
Mechanische/elektrische Verbinder mitgeliefert.
Zubehör für Stromversorgungseingang, Endkappe und Kit für die Pendelmontage sind separat zu bestellen.

ALL-TRACK MODULE

Three-phase 7-pole electrified track,
with two dedicated D+ D- conductors for DALI signal, 0-10V or 1-10V, integrated.
230V push-button dimming control not available.
The PUSH function is only allowed with button interface interposition with DALI output. (cod. 18908.99 or 18906.99),
see section Light Management.
Mechanical/electrical joints included.
Accessories for power input, terminal head and suspension kit to be ordered separately.

L (mm)	
1689	**107012.01**

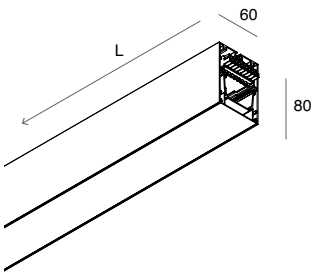

VERKABELTES BLINDMODUL

Ausgestattet mit Schnellanschluss für 9-polige Durchgangsverdrahtung.
Blindschirm aus lackierter Aluminiumlegierung und mechanische/elektrische Verbinder mitgeliefert.
Zubehör für Stromversorgungseingang, Endkappe und Kit für die Pendelmontage sind separat zu bestellen.

EMPTY MODULE WIRED

Provided with quick connection for 9-pole through wiring.
Painted aluminum alloy blind screen and mechanical/electrical joints included.
Accessories for power input, terminal head and suspension kit to be ordered separately.

L (mm)	
563	**107029.01**
1126	**107028.01**
1689	**107007.01**

TEK
LICHTLEISTE

ZUBEHÖR
ACCESSORIES

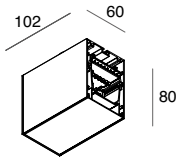

VERSORGUNGSTEIL
9-polig
Stromversorgungskabel nicht mitgeliefert.

START LIVE END
9 poles
power supply cable not provided.

CODE	
107008.01	

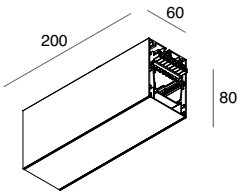

ZENTRALE STROMVERSORGUNG
9-polig
Stromversorgungskabel nicht mitgeliefert.

CENTRAL FEED JOINT
9 poles
power supply cable not provided.

CODE	
107009.01	

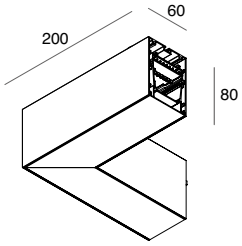

L-VERBINDER
mögliche Netzstromversorgung, 9-polig
Stromversorgungskabel nicht mitgeliefert.

L-feed JOINT
9 poles
power supply cable not provided.

CODE	
107010.01	

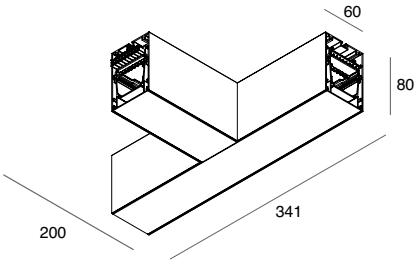

T-Verbinder
mögliche Netzstromversorgung, 9-polig
Stromversorgungskabel nicht mitgeliefert.

T-feed JOINT
9 poles
power supply cable not provided.

CODE	
107011.01	

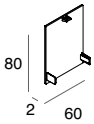

ENDKAPPE (1 Stk.)

DEAD END (1 pc)

CODE	
107013.01	

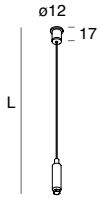

AUFHÄNGEKABEL (1 Stk.)
am Anfang und Ende der Lichtleiste
und 2 Stk. für die eigenständige Installation
bereitstellen. Aus Stahl, verstellbar.

SUSPENSION CABLE (1 pc)
To be provided at start and end of line
continuous and 2 pcs. for single installation.
In steel, adjustable.

CODE	L (mm)
108685.99	3000

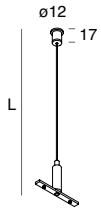

VERBINDUNGSAUFHÄNGEKABEL (1 Stk.)
Zur Verbindung von Modulen.
Aus Stahl, verstellbar.

JOINT SUSPENSION CABLE (1pc)
For modules union.
In steel, adjustable.

CODE	L (mm)
107015.99	3000

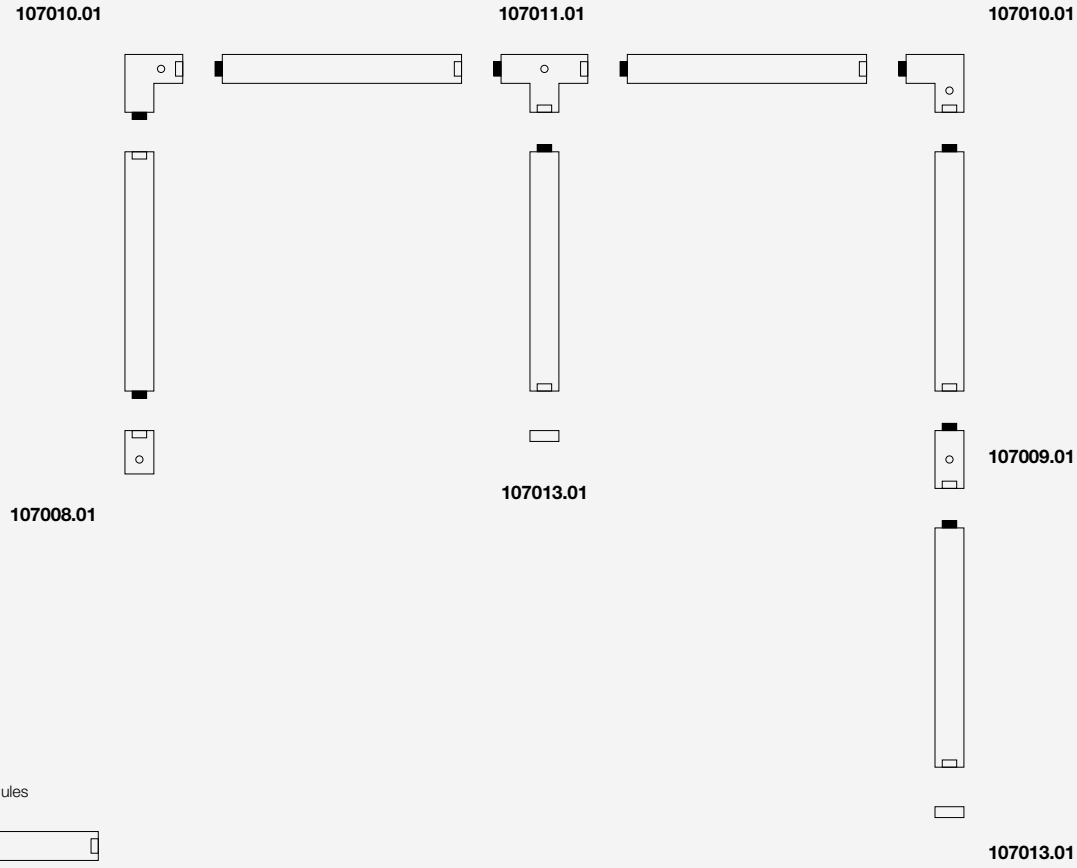

Lichtleiste-Module
Continuous line modules





LUCKY SYSTEM

INSTALLATIONEN
INSTALLATION

LUCKY MAXI

- **.01** Weiß - White
- **.02** Schwarz - Black

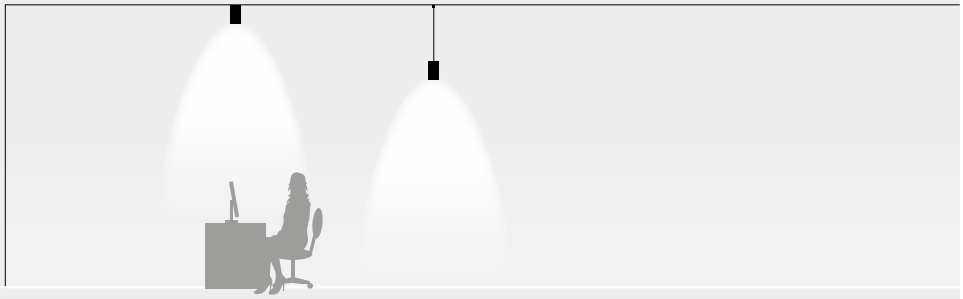

LUCKY EVO

- **.01** Weiß - White
- **.02** Schwarz - Black

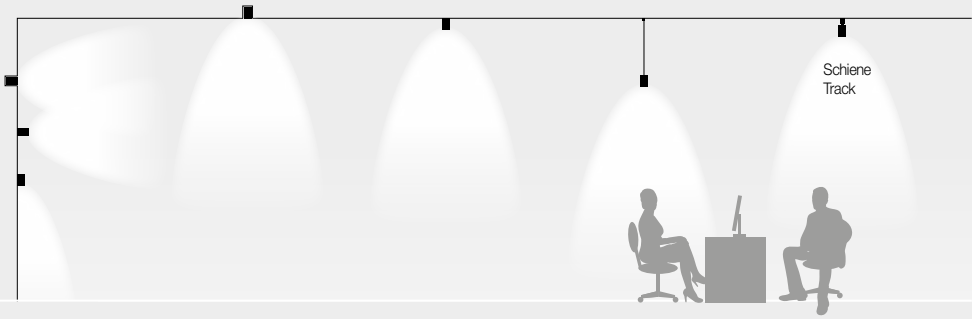

LUCKY EVO B

- **.01** Weiß - White
- **.02** Schwarz - Black

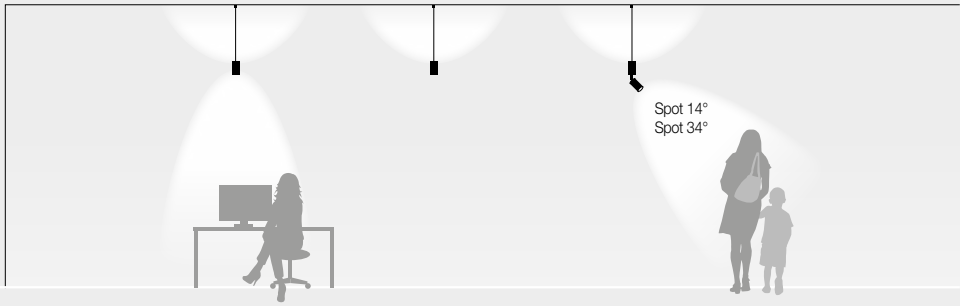

LUCKY EVO C

- **.01** Weiß - White

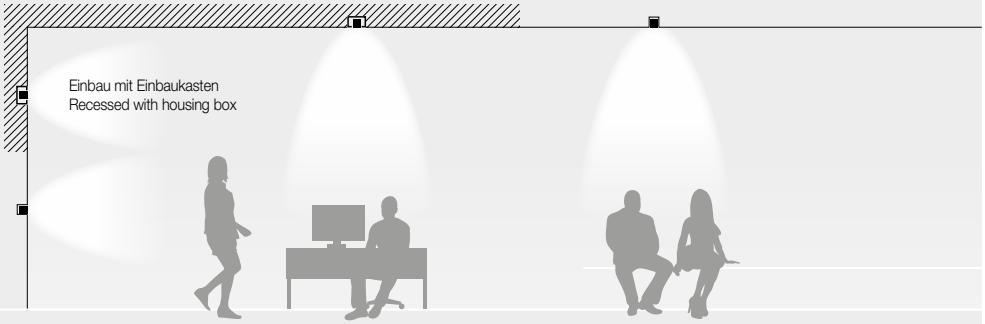

LUCKY MINI

- **.01** Weiß - White
- **.02** Schwarz - Black
- **.20** Caffè
- **.21** Cappuccino



LUCKY MAXI

LUCKY MAXI ist die Weiterentwicklung des linearen Systems LUCKY EVO für Lichtleisten: eine LED-Leuchte mit hoher Farbwiedergabe für die Decken- oder Pendelmontage. Sie wurde speziell für Räume entwickelt, die einen größeren Lichtbeitrag erfordern, während die lichttechnischen Eigenschaften für Umgebungen mit VDTs unverändert bleiben.

LUCKY MAXI is the evolution of the LUCKY EVO linear system for continuous line: a LED lighting for ceiling or pendant installation with high colour rendering, created for those spaces that require a greater light supply, while maintaining the necessary lighting features for environments with video terminals.

LUCKY MAXI

- **OPALER DIFFUSORSCHIRM ODER SCHIRM MIT MIKROSTRUKTURIERTEM FILM UGR<19 UND BLENDSCHUTZ BIS L. 6 m**

  OPAL DIFFUSER OR ANTI-GLARE DIFFUSER WITH MICROSTRUCTURED FILM UP TO L. 6 m

- **SCHNELLVERBINDER FÜR LICHTLEISTE**

  RAPID CONNECTORS FOR CONTINUOUS LINE INSTALLATION

- **SCHNELLE BEFESTIGUNG DES OPTIKFACHES MIT PCB LED**

  QUICK INSTALLATION OF OPTICAL PART WITH LED PCB



LUCKY MAXI

Lineares LED-System, eigenständig oder als Lichtleiste, mit Decken- oder Pendelmontage installierbar.

Stand alone or continuous line LED system for ceiling or suspended installation.

LED-PROFIL
Profil aus lackierter Aluminiumlegierung.
Elektronischer Treiber mitgeliefert.
Schirm, Endkappen, Verbindungskit und Zubehör für die Pendelmontage sind separat zu bestellen.

LED PROFILE
Profile made of painted aluminium alloy.
Integrated electronic driver.
Diffuser, end caps, junction kit and kit for suspended installation to be ordered separately.

IP 40 | CRI >90 | 220-240V 50/60Hz | PUSH | GRUPPE 0 | 5 Jahre years | MADE IN ITALY | C.A.M. Edilizia

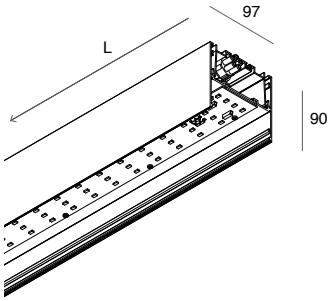

LED-LINEARPROFIL

LINEAR LED PROFILE

L (mm)	POWER	3000K ☐	■	4000K ☐	■
1200	36W	**106201.01**	**.02**	**106204.01**	**.02**
1800	54W	**106202.01**	**.02**	**106205.01**	**.02**
2400	72W	**106203.01**	**.02**	**106206.01**	**.02**

DALI-PUSH

L (mm)	POWER	3000K ☐	■	4000K ☐	■
1200	36W	**106207.01**	**.02**	**106210.01**	**.02**
1800	54W	**106208.01**	**.02**	**106211.01**	**.02**
2400	72W	**106209.01**	**.02**	**106212.01**	**.02**

EMERGENCY 1 h Notstrom / Emergency flux 11%

L (mm)	POWER	3000K ☐	■	4000K ☐	■
1200	36W	**106213.01**	**.02**	**106214.01**	**.02**

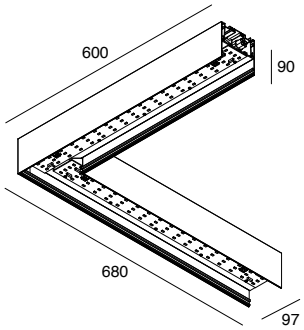

90° LED-WINKELPROFIL

90° CORNER LED PROFILE

L (mm)	POWER	3000K ☐	■	4000K ☐	■
600x680	36W	**106215.01**	**.02**	**106216.01**	**.02**

DALI-PUSH

L (mm)	POWER	3000K ☐	■	4000K ☐	■
600x680	36W	**106217.01**	**.02**	**106218.01**	**.02**



OPALER DIFFUSOR
Opaler bündiger Diffusorschirm mit Steckverbindung aus Polycarbonat.

OPAL DIFFUSER
Opal polycarbonate flush diffuser.

DIFFUSOR UGR<19
Diffusorschirm mit Steckverbindung zur Entblendung aus mikroprismatischem Polycarbonat.

UGR<19 DIFFUSER
Anti-glare diffuser made of microprismatized polycarbonate.

UGR <19

Linearer opaler Diffusor/Linear opal diffuser

L (mm)	3000K	4000K	CODE
1200	2125 lm	2237 lm	**106219.99**
1800	3188 lm	3356 lm	**106220.99**
2400	4251 lm	4475 lm	**106221.99**
*6000	-	-	**106222.99**

Diffusor UGR<19 linear/Linear UGR<19 diffuser

L (mm)	3000K	4000K	CODE
1200	2952 lm	3107 lm	**106223.99**
1800	4428 lm	4661 lm	**106224.99**
2400	5904 lm	6214 lm	**106225.99**
*6000	-	-	**106226.99**

* 6 m Schirm empfohlen für Installationen als Lichtleiste
6m screen recommended for continuous line installations

Opaler 90°-Winkeldiffusor/90° corner opal diffuser

L (mm)	3000K	4000K	CODE
600x680	2125 lm	2237 lm	**106227.99**

Opaler 90°-Winkeldiffusor UGR<19/90° corner UGR<19 diffuser

L (mm)	3000K	4000K	CODE
600x680	2952 lm	3107 lm	**106228.99**

LUCKY MAXI

ZUBEHÖR
ACCESSORIES

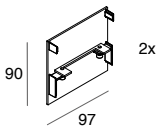

ENDKAPPEN (2 Stk.)

END CAPS (2 pcs)

CODE	□	■
106230.01		**.02**

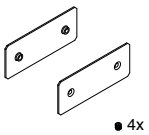

VERBINDUNGSKIT

JUNCTION KIT

CODE
106231.99

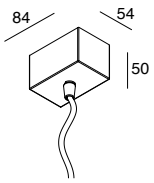

STROMVERSORGUNGSKIT

POWER SUPPLY KIT

CODE	□	■	L (mm)	Kabel / Cable (mm²)
108920.01		**.02**	3000	3x1,5
108922.01		**.02**	3000	5x1,5

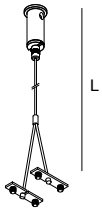

AUFHÄNGEKABEL (1 Stk.)
aus Stahl, verstellbar
2 Stk. für 1200 mm und 1800 mm Module,
3 Stk. für 2400 mm und Winkelprofil.
Lichtleiste: 1 Stk. am Anfang und am Ende der Linie, und 1 Stk. zur Verbindung von Modulen.

SUSPENSION CABLES (1 pc)
made of steel, adjustable
2pcs for 1200mm and 1800mm,
3pcs for 2400mm and corner.
Continuous line: 1pc for each end,
and 1pc for modules junction.

CODE	L (mm)
106229.99	3000

LUCKY EVO

Mit seinem minimalistischen Design eignet sich das LED-System Novalux LUCKY EVO für zahlreiche Anwendungen und ist in der Lage, Beleuchtung und architektonischen Kontext harmonisch zu integrieren. Die unterschiedlichen Montagearten und das umfangreiche Zubehörangebot machen LUCKY EVO zu einer perfekten Leuchte für jeden Bereich, vom Wohnen bis zum Gewerbe, von Business bis zum Einzelhandel.

With an essential design, the Novalux LED system LUCKY EVO is suitable for numerous applications and is able to combine lighting and architectural context in a harmonious way. The different types of installation, and the wide range of accessories, make LUCKY EVO an ideal luminaire for any sector, from residential to commercial, from business to retail.

LUCKY EVO

- **OPALER DIFFUSORSCHIRM ODER SCHIRM MIT MIKROSTRUKTURIERTEM FILM UGR<19 BLENDSCHUTZ BIS L. 6 m**

  OPAL DIFFUSER OR ANTI-GLARE DIFFUSER WITH MICROSTRUCTURED FILM UP TO L. 6 m

- **SCHNELLVERBINDER FÜR LICHTLEISTE**

  RAPID CONNECTORS FOR CONTINUOUS LINE INSTALLATION

- **MAGNETISCHE BEFESTIGUNG DES OPTIKFACHES MIT PCB LED**

  OPTICAL PART WITH LED PCB INSTALLED ON MAGNETS



LUCKY EVO

LED-Linearsystem eigenständig oder als Lichtleiste, mit Decken-, Pendel-, Einbau- in der Zwischendecke, Wand- oder Schienenmontage installierbar.

Stand alone or continuous line LED system for ceiling, wall surface, suspended, recessed in plasterboard ceiling installation, or track mounting.

LED-PROFIL
Profil aus lackierter Aluminiumlegierung.
Elektronischer Treiber mitgeliefert.
Schirm, Endkappen, Verbindungskit und Zubehör
für die Pendel-, Einbau- und Wandmontage sind separat zu bestellen.

LED PROFILE
Profile made of painted aluminium alloy.
Integrated electronic driver.
Diffuser, end caps, junction kit and kit for suspended, recessed or wall installation to be ordered separately.

IP 40 | 220-240V 50/60Hz | PUSH | 5 Jahre years | MADE IN ITALY

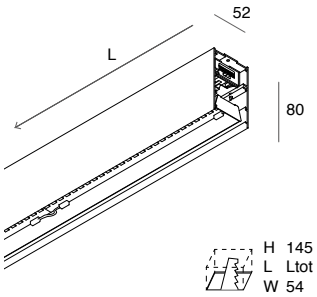

LINEARPROFIL

LINEAR PROFILE

L (mm)	POWER	3000K ☐	■	4000K ☐	■
1125	25W	**100503.01**	**.02**	**100504.01**	**.02**
1406	32W	**100505.01**	**.02**	**100506.01**	**.02**
1687	38W	**100507.01**	**.02**	**100508.01**	**.02**
1968	44W	**100584.01**	**.02**	**100588.01**	**.02**
2249	50W	**100585.01**	**.02**	**100589.01**	**.02**
2530	57W	**100586.01**	**.02**	**100590.01**	**.02**
2811	63W	**100587.01**	**.02**	**100591.01**	**.02**

DALI-PUSH

L (mm)	POWER	3000K ☐	■	4000K ☐	■
1125	25W	**100511.01**	**.02**	**100512.01**	**.02**
1406	32W	**100513.01**	**.02**	**100514.01**	**.02**
1687	38W	**100515.01**	**.02**	**100516.01**	**.02**
1968	44W	**100592.01**	**.02**	**100596.01**	**.02**
2249	50W	**100593.01**	**.02**	**100597.01**	**.02**
2530	57W	**100594.01**	**.02**	**100598.01**	**.02**
2811	63W	**100595.01**	**.02**	**100599.01**	**.02**

Reichweite 1h / Aufladen 12h
Autonomy 1h / Charging 12h

EMERGENCY Notstrom/ Emergency flux 32W 12% - 38W 9%

L (mm)	POWER	3000K ☐	■	4000K ☐	■
1406	32W	**100517.01**	**.02**	**100518.01**	**.02**
1687	38W	**100519.01**	**.02**	**100520.01**	**.02**

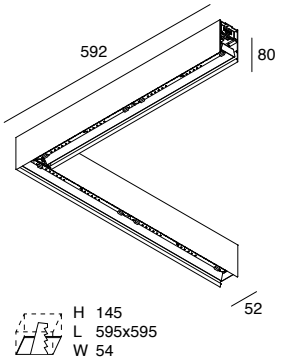

90° LED-WINKELPROFIL

90° CORNER LED PROFILE

L (mm)	POWER	3000K ☐	■	4000K ☐	■
592x592	25W	**100521.01**	**.02**	**100522.01**	**.02**

DALI-PUSH

L (mm)	POWER	3000K ☐	■	4000K ☐	■
592x592	25W	**100523.01**	**.02**	**100524.01**	**.02**



OPALER DIFFUSOR
Opaler bündiger Diffusorschirm
mit Steckverbindung
aus Polycarbonat.

OPAL DIFFUSER
Opal polycarbonate flush diffuser.

DIFFUSOR UGR<19
Bündiger Diffusorschirm mit Steckverbindung zur Entblendung aus transparentem Polycarbonat + mikrostrukturiertem Film.

UGR<19 DIFFUSER
Anti-glare flush diffuser, made of transparent polycarbonate + micro-structured film.

UGR <19

Linearer opaler Diffusor/Linear opal diffuser

L (mm)	3000K	4000K	CODE
1125	2077 lm	2177 lm	**18742.99**
1406	2597 lm	2721 lm	**18743.99**
1687	3116 lm	3265 lm	**18774.99**
1968	3636 lm	3809 lm	**100557.99**
2249	4155 lm	4354 lm	**100558.99**
2530	4675 lm	4898 lm	**100559.99**
2811	5194 lm	5442 lm	**100560.99**
*6000	-	-	**1005A0.99**

Diffusor UGR<19 linear/Linear UGR<19 diffuser

L (mm)	3000K	4000K	CODE
1125	1970 lm	2004 lm	**100573.99**
1406	2462 lm	2504 lm	**100574.99**
1687	2955 lm	3005 lm	**100575.99**
1968	3448 lm	3507 lm	**100576.99**
2249	3941 lm	4008 lm	**100577.99**
2530	4433 lm	4509 lm	**100578.99**
2811	4925 lm	5009 lm	**100579.99**
*6000	-	-	**100581.99**

*6 m Schirm empfohlen für Installationen als Lichtleiste
6m screen recommended for continuous line installations

Opaler 90°-Winkeldiffusor/90° corner opal diffuser

L (mm)	3000K	4000K	CODE
592x592	2077 lm	2176 lm	**18744.99**

Opaler 90°-Winkeldiffusor UGR<19/90° corner UGR<19 diffuser

L (mm)	3000K	4000K	CODE
592x592	1970 lm	2003 lm	**100580.99**

LUCKY EVO

ZUBEHÖR
ACCESSORIES

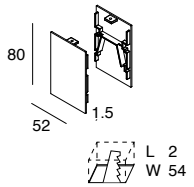

ENDKAPPEN (2 Stk.)

END CAPS (2 pcs)

CODE	☐	■
18750.01	.02	

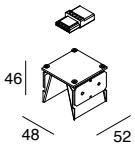

VERBINDUNGSKIT
Mechanisch-elektrisch.

JUNCTION KIT
Mechanical-electrical.

CODE	
18751.99	

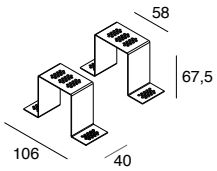

EINBAUKIT RAHMENLOS (2 Stk.)
Für Gipskarton H 12mm
Nr. 1 Kit für Linearprofil bis L 2249mm

KIT FRAMELESS RECESSED
INSTALLATION (2 pcs)
For H 12 mm plasterboard
n°1 kit for linear profile up to L 2249 mm

CODE	
18752.99	

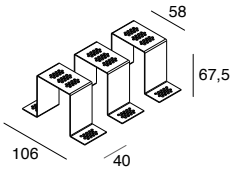

EINBAUKIT RAHMENLOS (3 Stk.)
Für Gipskarton H 12mm
Nr. 1 Kit für Linearprofil L 2530mm,
L 2811 mm und für Winkelprofil.

KIT FRAMELESS RECESSED
INSTALLATION (3 pcs)
For H 12 mm plasterboard
n°1 kit for linear profile L 2530 mm,
L 2811 mm and for corner profile.

CODE	
1005A1.99	

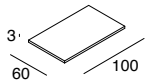

ABSTANDHALTER (4 Stk.)
Für Gipskarton H 10 mm 2 Stück an jeder
Einbauhalterung einsetzen.

PLASTIC SPACER (4 pcs)
For H 10 mm plasterboard put 2 pcs for each
bracket for recessed installation.

CODE	
18753.99	

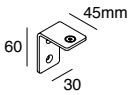

WANDHALTERUNG (1 Stk.)
Nr. 2 für Linearprofil bis L 2249mm,
Nr. 3 für Profil L 2530 mm und L 2811 mm.

WALL BRACKET (1 pc)
n°2 for linear profile up to L 2249 mm,
n°3 for profile L 2530 mm and L 2811 mm.

CODE	☐	■
1005A2.01	.02	

LUCKY EVO

ZUBEHÖR
ACCESSORIES

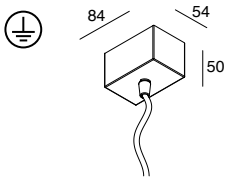

STROMVERSORGUNGSKIT

POWER SUPPLY KIT

CODE	☐	■	L (mm)	Kabel / Cable (mm²)
108919.01		**.02**	1200	3x1,5
108920.01		**.02**	3000	3x1,5
108921.01		**.02**	1200	5x1,5
108922.01		**.02**	3000	5x1,5

AUFHÄNGEKABEL (1 Stk.)
Einsetzbar am Anfang und am Ende
der Lichtleiste und 2 Stück
für die eigenständige Installation.
1 zusätzliches Stück zur mittigen
Befestigung der Profile L 2530 mm,
L 2811 mm und Winkelprofil.
Aus Stahl, verstellbar.

SUSPENSION CABLE (1 pc)
For both ends of a running line
and 2 pcs for single fixture.
1 pc for central suspension of L 2530 mm
and L 2811 mm linear profiles
and corner profile.
Made of steel, adjustable.

CODE	L (mm)
108685.99	3000

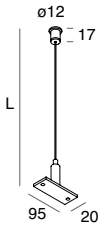

AUFHÄNGEKABEL (1 Stk.)
Zum Verbinden von Profilen
aus Stahl, verstellbar.

SUSPENSION CABLES (1 pc)
For profiles junction
made of steel, adjustable.

CODE	L (mm)
18757.99	3000

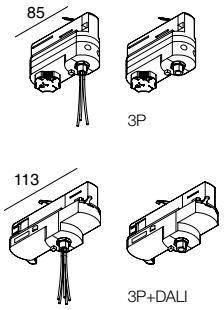

PAAR ADAPTER
FÜR ALL-TRACK-SCHIENE

COUPLE OF ADAPTORS
FOR ALL-TRACK

CODE	☐	■	VERSION
106722.01		**.02**	3P
106723.01		**.02**	3P+DALI



LUCKY EVO B

Mit ihrer schlichten und klaren Form ist LUCKY EVO B eine lineare Pendelleuchte, die dank ihrer direkten oder indirekten Abstrahlung in Kombination mit direktem, diffusem Licht oder mit verstellbaren Spots einen ausgezeichneten Sehkomfort bietet.

With its simple and clean geometry, LUCKY EVO B is a linear pendant Novalux luminaire that provides a pleasant visual comfort thanks to the emission of indirect light, combined with diffuse direct light, or adjustable LED spotlights.

LUCKY EVO B

- **VERSCHIEDENE KOMPOSITIONEN MIT MODULEN MIT EMISSION VON DIREKTEM/ INDIREKTEM LICHT, SPOTLIGHT / INDIREKTES LICHT ODER NUR INDIREKTES LICHT**
  POSSIBLE COMPOSITIONS WITH DOUBLE EMISSION MODULES, SPOTLIGHT/UPLIGHT, ONLY UPLIGHT
- **DOPPELTES EINSCHALTEN VON DIREKTEM/INDIREKTEM LICHT**
  DOUBLE SWITCH UP-DOWN
- **OPALER DIFFUSORSCHIRM ODER SCHIRM MIT MIKROSTRUKTURIERTEM FILM UGR<19 BLENDSCHUTZ BIS L. 6 m**
  OPAL DIFFUSER OR ANTI-GLARE DIFFUSER WITH MICROSTRUCTURED FILM UP TO L. 6 m
- **SCHNELLVERBINDER FÜR LICHTLEISTE**
  RAPID CONNECTORS FOR CONTINUOUS LINE INSTALLATION
- **MAGNETISCHE BEFESTIGUNG DES OPTIKFACHES MIT PCB LED**
  OPTICAL PART WITH LED PCB INSTALLED ON MAGNETS





LUCKY EVO B

Lineares LED-System mit Emission von direktem/indirektem Licht, pendelnd, eigenständig oder als Lichtleiste installierbar.

Up-down light LED system for suspended mounting, for stand alone or continuous line installation.

LED-PROFIL

Profil aus lackierter Aluminiumlegierung. Elektronischer Treiber für Doppeleinschaltung, Diffusor für indirektes Licht und verstellbare Aufhängekabel L.1200 mm mitgeliefert. Schirm, Endkappen, Verbindungs- und Stromversorgungskit sind separat zu bestellen.
2 Aufhängekabel für Profile bis L. 2249 mm, 3 Aufhängekabel für Profile L. 2530 mm und L. 2811 mm.

LED PROFILE

Profile made of painted aluminium alloy Integrated electronic drivers for double-switch wiring, diffuser for indirect lighting and adjustable suspension cables L1200 mm included Diffuser, end caps, junction kit and power supply for suspension to be ordered separately.
2 suspension cables for profiles up to L 2249 mm, 3 suspension cables for profiles L 2530 mm and L 2811 mm.

IP 40 | 220-240V 50/60Hz | PUSH | 5 Jahre years | MADE IN ITALY

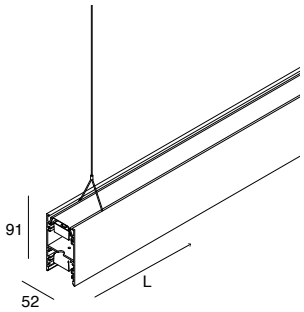

PROFILO LED LINEARE

LINEAR LED PROFILE

L (mm)	POWER	3000K ☐	■	4000K ☐	■
1125	43W	**100265.01**	**.02**	**100278.01**	**.02**
1406	56W	**100266.01**	**.02**	**100279.01**	**.02**
1687	70W	**100267.01**	**.02**	**100280.01**	**.02**
1968	82W	**1002B6.01**	**.02**	**1002B9.01**	**.02**
2249	94W	**1002C2.01**	**.02**	**1002C5.01**	**.02**
2530	107W	**1002C8.01**	**.02**	**1002D1.01**	**.02**
2811	120W	**1002D4.01**	**.02**	**1002D7.01**	**.02**

DALI

L (mm)	POWER	3000K ☐	■	4000K ☐	■
1125	43W	**100268.01**	**.02**	**100281.01**	**.02**
1406	56W	**100269.01**	**.02**	**100282.01**	**.02**
1687	70W	**100270.01**	**.02**	**100283.01**	**.02**
1968	82W	**1002B7.01**	**.02**	**1002C0.01**	**.02**
2249	94W	**1002C3.01**	**.02**	**1002C6.01**	**.02**
2530	107W	**1002C9.01**	**.02**	**1002D2.01**	**.02**
2811	120W	**1002D5.01**	**.02**	**1002D8.01**	**.02**

PUSH

L (mm)	POWER	3000K ☐	■	4000K ☐	■
1125	43W	**100271.01**	**.02**	**100284.01**	**.02**
1406	56W	**100272.01**	**.02**	**100285.01**	**.02**
1687	70W	**100273.01**	**.02**	**100286.01**	**.02**
1968	82W	**1002B8.01**	**.02**	**1002C1.01**	**.02**
2249	94W	**1002C4.01**	**.02**	**1002C7.01**	**.02**
2530	107W	**1002D0.01**	**.02**	**1002D3.01**	**.02**
2811	120W	**1002D6.01**	**.02**	**1002D9.01**	**.02**

Stromversorgungskit (3x1,5 mm²) im Notfall richtig am Gerät bereitzustellen.

Power kit (3x1,5 mmq) to be provided punctual on the fixture in emergency.

Reichweite 1h / Aufladen 12h
Autonomy 1h / Charging 12h

EMERGENCY Notstrom mit direkter Emission / Direct emission emergency flux 9%

L (mm)	POWER	3000K ☐	■	4000K ☐	■
1687	70W	**100274.01**	**.02**	**100287.01**	**.02**

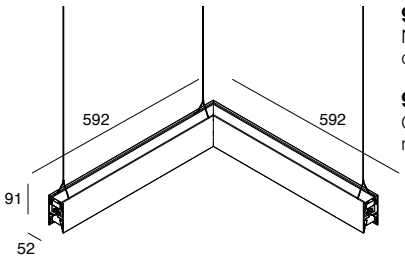

90° LED-WINKELPROFIL

Nicht eigenständig installierbar/ohne direkte Netzstromversorgung.

90° CORNER LED PROFILE

Only for continuous line system, no plug-in for stand alone installation.

L (mm)	POWER	3000K ☐	■	4000K ☐	■
592x592	50W	**100275.01**	**.02**	**100288.01**	**.02**

DALI

L (mm)	POWER	3000K ☐	■	4000K ☐	■
592x592	50W	**100276.01**	**.02**	**100289.01**	**.02**

PUSH

L (mm)	POWER	3000K ☐	■	4000K ☐	■
592x592	50W	**100277.01**	**.02**	**100290.01**	**.02**

OPALER DIFFUSOR
Opaler bündiger Diffusorschirm mit Steckverbindung aus Polycarbonat.

OPAL DIFFUSER
Opal polycarbonate flush diffuser.

DIFFUSOR UGR<19
Diffusorschirm mit Steckverbindung zur Entblendung aus transparentem Polycarbonat + mikrostrukturiertem Film.

UGR<19 DIFFUSER
Anti-glare flush diffuser, made of transparent polycarbonate + micro-structured film.

UGR <19

Linearer opaler Diffusor/Linear opal diffuser

L (mm)	3000K	4000K	CODE
1125	4073 lm	4244 lm	**100249.99**
1406	5268 lm	5491 lm	**100250.99**
1687	6462 lm	6737 lm	**100251.99**
1968	7657 lm	7984 lm	**1002A0.99**
2249	8851 lm	9229 lm	**1002A1.99**
2530	10045 lm	10476 lm	**1002A2.99**
2811	11242 lm	11723 lm	**1002A3.99**
*6000	-	-	**1002F1.99**

Diffusor UGR<19 linear/Linear UGR<19 diffuser

L (mm)	3000K	4000K	CODE
1125	4056 lm	4179 lm	**1002E0.99**
1406	5246 lm	5409 lm	**1002E1.99**
1687	6436 lm	6639 lm	**1002E2.99**
1968	7627 lm	7869 lm	**1002E3.99**
2249	8817 lm	9099 lm	**1002E4.99**
2530	10007 lm	10329 lm	**1002E5.99**
2811	11199 lm	11560 lm	**1002E6.99**
*6000	-	-	**1002E8.99**

* 6 m-Schirm empfohlen für Installationen als Lichtleiste
6m screen recommended for continuous line installations

Opaler 90°-Winkeldiffusor/90° corner opal diffuser

L (mm)	3000K	4000K	CODE
592x592	4780 lm	4986 lm	**100252.99**

Opaler 90°-Winkeldiffusor UGR<19/90° corner UGR<19 diffuser

L (mm)	3000K	4000K	CODE
592x592	4763 lm	4921 lm	**1002E7.99**

LUCKY EVO B
SPOT

Lineares LED-System mit indirektem Lichtaustritt, auf der Unterseite mit Spot- oder Blindabdeckung zu ergänzen. Pendelnd, kompatibel mit Lucky EVO B mit direkter-indirekter Emission installierbar.

Indirect light emission LED system, to be completed with cover spot or blind cover.
For suspended mounting, compatible with Lucky evo B up-down light emission.

LED-PROFIL MIT INDIREKTES LICHT
Profil und Endkappen aus lackierter Aluminiumlegierung. Elektronischer Treiber für Doppeleinschaltung, Diffusorschirm für indirektes Licht und verstellbare Stahlkabel L1200 mm inklusive.
Spot-Abdeckung oder Blindabdeckung, Endkappen, Verbindungs- und Stromversorgungskit sind separat zu bestellen.

INDIRECT EMISSION LED PROFILE
Profile and end caps made of painted aluminium alloy. Integrated electronic drivers for double-switch wiring, diffuser for indirect lighting and adjustable suspension cables L 1200 mm included.
Spot cover or blind cover, end caps, junction kit and power supply for suspension to be ordered separately.

IP 40 | 220-240V 50/60Hz | PUSH | 5 Jahre years | MADE IN ITALY

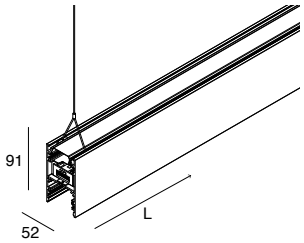

LINEARPROFIL
LINEAR PROFILE

L (mm)	POWER	FLUX	3000K ☐	■	FLUX	4000K ☐	■
1125	18W	2123 lm	**1002H8.01**	**.02**	2226 lm	**1002K0.01**	**.02**

DALI

L (mm)	POWER	FLUX	3000K ☐	■	FLUX	4000K ☐	■
1125	18W	2123 lm	**1002H9.01**	**.02**	2226 lm	**1002K1.01**	**.02**

PUSH

L (mm)	POWER	FLUX	3000K ☐	■	FLUX	4000K ☐	■
1125	18W	2123 lm	**1002F2.01**	**.02**	2226 lm	**1002F3.01**	**.02**

SPOT-ABDECKUNG
Blendschirm aus lackiertem Aluminium, komplett mit Strahlern, zur Ergänzung des Linearprofils mit indirektem Licht und gleichartiger Stromversorgung (Ein/Aus, Dali, Push).
Inklusive elektronischer Stromversorgung und unabhängige Einschaltung.

SPOT COVER
Blind cover made of painted aluminium complete with spotlights, to be associated with indirect emission led profile with the same version (on-off, Dali, Push).
Integrated electonic driver and indipendent switch.

IP 20 | 220-240V 50/60Hz | PUSH | CRI >90 | GROUP 1

ABDECKUNG 4 SPOT

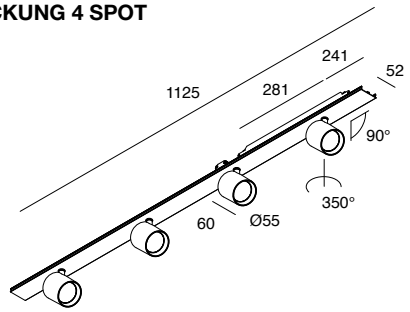

L (mm)	BEAM	POWER	FLUX	3000K ☐	■	FLUX	4000K ☐	■
1125	14°	4x12W	4220 lm	**1002G6.01**	**.02**	4664 lm	**1002H2.01**	**.02**
1125	34°	4x12W	4460 lm	**1002G9.01**	**.02**	4928 lm	**1002H5.01**	**.02**

DALI

L (mm)	BEAM	POWER	FLUX	3000K ☐	■	FLUX	4000K ☐	■
1125	14°	4x12W	4220 lm	**1002G7.01**	**.02**	4664 lm	**1002H3.01**	**.02**
1125	34°	4x12W	4460 lm	**1002H0.01**	**.02**	4928 lm	**1002H6.01**	**.02**

PUSH

L (mm)	BEAM	POWER	FLUX	3000K ☐	■	FLUX	4000K ☐	■
1125	14°	4x12W	4220 lm	**1002G8.01**	**.02**	4664 lm	**1002H4.01**	**.02**
1125	34°	4x12W	4460 lm	**1002H1.01**	**.02**	4928 lm	**1002H7.01**	**.02**

ABDECKUNG 2 SPOT

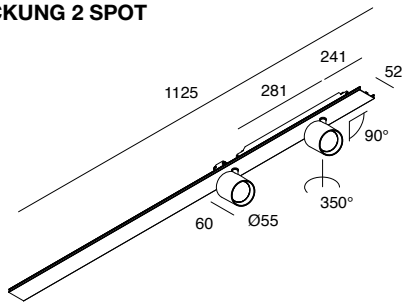

L (mm)	BEAM	POWER	FLUX	3000K ☐	■	FLUX	4000K ☐	■
1125	14°	2x12W	2110 lm	**1002F4.01**	**.02**	2332 lm	**1002G0.01**	**.02**
1125	34°	2x12W	2230 lm	**1002F7.01**	**.02**	2464 lm	**1002G3.01**	**.02**

DALI

L (mm)	BEAM	POWER	FLUX	3000K ☐	■	FLUX	4000K ☐	■
1125	14°	2x12W	2110 lm	**1002F5.01**	**.02**	2332 lm	**1002G1.01**	**.02**
1125	34°	2x12W	2230 lm	**1002F8.01**	**.02**	2464 lm	**1002G4.01**	**.02**

PUSH

L (mm)	BEAM	POWER	FLUX	3000K ☐	■	FLUX	4000K ☐	■
1125	14°	2x12W	2110 lm	**1002F6.01**	**.02**	2332 lm	**1002G2.01**	**.02**
1125	34°	2x12W	2230 lm	**1002F9.01**	**.02**	2464 lm	**1002G5.01**	**.02**

BLINDABDECKUNG
Blindabdeckung aus lackiertem Aluminium zur Ergänzung der Unterseite des Linearprofils mit indirektem Licht.

BLIND COVER
Blind cover made of painted aluminium to complete the side below the indirect emission led profile.

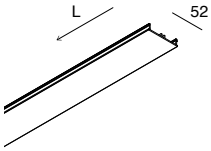

CODE	☐	■	L (mm)
100257.01	**.02**		1125

LUCKY EVO B

ZUBEHÖR
ACCESSORIES

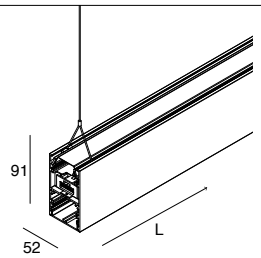

VERKABELTES BLINDMODUL
Blindschirm aus lackierter Aluminiumlegierung und verstellbare Aufhängekabel L1200 mm mitgeliefert. Endkappen, Verbindungs- und Stromversorgungskit sind separat zu bestellen.

EMPTY MODULE WIRED
Blind screen in painted aluminium alloy and adjustable suspension cables L1200mm included. End caps, junction kit and power supply for suspension to be ordered separately.

CODE	☐	■	L (mm)
100261.01		**.02**	1125
100262.01		**.02**	1406
100263.01		**.02**	1687

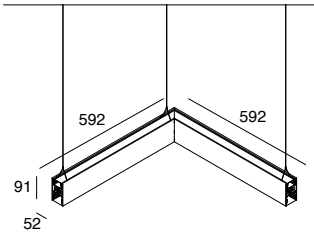

VERKABELTES WINKEL-BLINDMODUL
Nicht eigenständig installierbar/ohne direkte Netzstromversorgung.
Blindschirm aus lackierter Aluminiumlegierung und verstellbare Aufhängekabel L1200 mm mitgeliefert.
Endkappen, Verbindungs- und Stromversorgungskit sind separat zu bestellen.

EMPTY CORNER MODULE WIRED
Not for stand alone installation.
Blind screen in painted aluminium alloy and adjustable suspension cables L1200 mm included. End caps, junction kit and power supply for suspension to be ordered separately.

CODE	☐	■	L (mm)
100264.01		**.02**	592x592

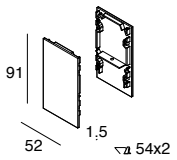

ENDKAPPEN (2 Stk.)

END CAPS (2 pcs)

CODE	☐	■
100247.01		**.02**

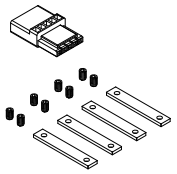

VERBINDUNGSKIT
Mechanisch-elektrisch.

JUNCTION KIT
Mechanical-electrical.

CODE	☐
100248.01	

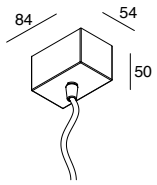

STROMVERSORGUNGSKIT

POWER SUPPLY KIT

CODE	☐	■	L (mm)	Kabel / Cable (mm²)
108919.01		**.02**	1200	3x1,5
108920.01		**.02**	3000	3x1,5
108921.01		**.02**	1200	5x1,5
108922.01		**.02**	3000	5x1,5

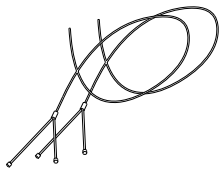

AUFHÄNGEKABEL (2 Stk.)
optional.
3 Kabel für Profile L 2530 mm,
L 2811 mm und für Winkelprofil bereitstellen.

SUSPENSION CABLES (2 pcs)
optional.
3 cables for profiles L 2530 mm,
L 2811 mm and for angular profiles.

CODE	L (mm)
1002B5.99	5000

BEOZZO



LUCKY EVO C

Lucky EVO C eignet sich durch seine maximale Vielseitigkeit zum Schneiden und ist ideal für die Gestaltung linearer Formen, die mit einem eingelassenen Rahmen für Zwischendecken aus Gips oder Wände aus Ziegel oder Beton ausgestattet sind. Eine intelligente Lösung für alle Wohn-, Geschäfts- und Büroräume.

Designed to create light cuts with maximum versatility, the Novalux LED system LUCKY EVO C allows you to give shape to linear light compositions finished with a frame, both on plasterboard and masonry. Lighting suitable for residential, commercial and business contexts.

LUCKY EVO C

- **INSTALLATION MIT AUTOMATISCH AUSLÖSBAREN FEDERN FÜR ZWISCHENDECKEN AUS GIPSKARTON ODER AUS MAUERWERK MIT EINBAUKASTEN**

  INSTALLATION WITH AUTOMATIC RELEASE SPRINGS FOR PLASTERBOARD CEILING OR CONCRETE WITH HOUSING BOX

- **OPALER DIFFUSORSCHIRM ODER SCHIRM MIT MIKROSTRUKTURIERTEM FILM UGR<19 BLENDSCHUTZ BIS L. 6 m**

  OPAL DIFFUSER OR ANTI-GLARE DIFFUSER WITH MICROSTRUCTURED FILM UP TO L. 6 m

- **SCHNELLVERBINDER FÜR LICHTLEISTE**

  RAPID CONNECTORS FOR CONTINUOUS LINE INSTALLATION

- **MAGNETISCHE BEFESTIGUNG DES OPTIKFACHES MIT PCB LED**

  OPTICAL PART WITH LED PCB INSTALLED ON MAGNETS

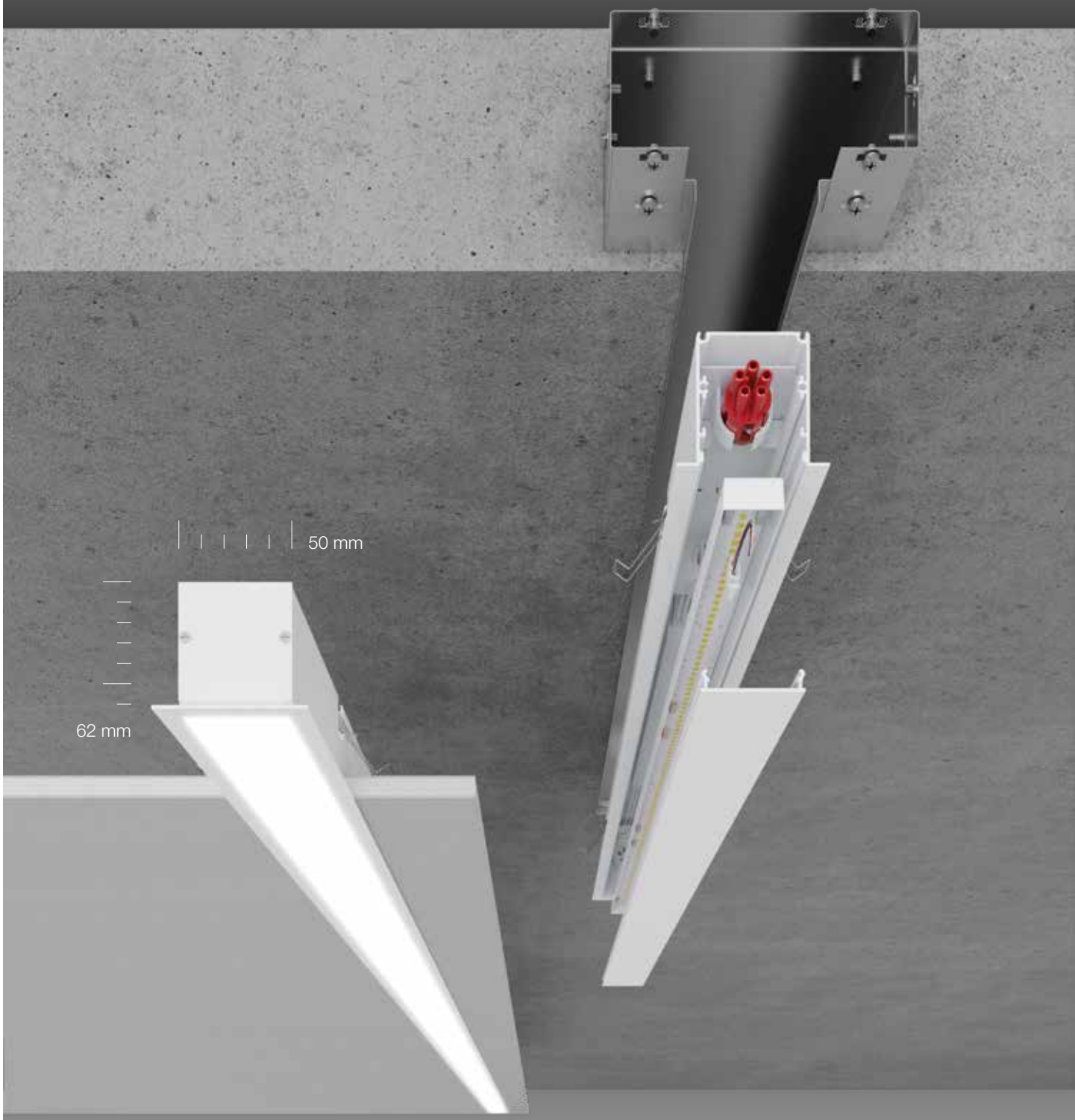

LUCKY EVO C

Lineares LED-System, eigenständig oder als Lichtleiste,
zum Einbau in Zwischendecke oder Mauerwerk installierbar.

Stand alone or continuous line LED system for recessed installation
in both plasterboard and brick surfaces.



LED-PROFIL
Profil aus lackierter Aluminiumlegierung.
Inklusive elektronischem Treiber und Befestigungsfedern.
Schirm, Endkappen, Verbindungskit und Einbaukasten für das Mauerwerk sind separat zu bestellen.

LED PROFILE
Profile made of painted aluminium alloy.
Integrated electronic driver, fixing springs included.
Diffuser, end caps, junction kit and housing box to be ordered separately.

IP 40 | 220-240V 50/60Hz | PUSH | GRUPPE 0 | 5 Jahre years | MADE IN ITALY

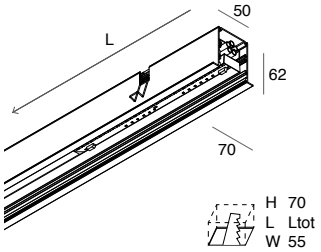

LED-LINEARPROFIL

LINEAR LED PROFILE

L (mm)	POWER	3000K ☐	4000K ☐
1125	25W	**100603.01**	**100604.01**
1406	32W	**100605.01**	**100606.01**
1687	38W	**100607.01**	**100608.01**

DALI-PUSH

L (mm)	POWER	3000K ☐	4000K ☐
1125	25W	**100613.01**	**100614.01**
1406	32W	**100615.01**	**100616.01**
1687	38W	**100617.01**	**100618.01**

Reichweite 1h / Aufladen 12h
Autonomy 1h / Charging 12h

EMERGENCY Notstrom/ Emergency flux 32W 12% - 38W 9%

L (mm)	POWER	3000K ☐	4000K ☐
1406	32W	**100621.01**	**100622.01**
1687	38W	**100623.01**	**100624.01**

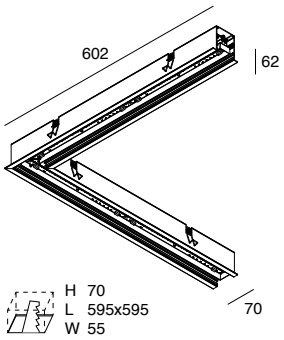

90° LED-WINKELPROFIL
Nur zur Installation auf Gipskarton.

90° CORNER LED PROFILE
Only for plasterboard recessed installation.

L (mm)	POWER	3000K ☐	4000K ☐
602x602	25W	**100609.01**	**100610.01**

DALI-PUSH

L (mm)	POWER	3000K ☐	4000K ☐
602x602	25W	**100619.01**	**100620.01**

OPALER DIFFUSOR
Opaler bündiger Diffusorschirm mit Steckverbindung aus Polycarbonat.

OPAL DIFFUSER
Opal polycarbonate flush diffuser.

DIFFUSOR UGR<19
Diffusorschirm mit Steckverbindung zur Entblendung aus transparentem Polycarbonat + mikrostrukturiertem Film.

UGR<19 DIFFUSER
Anti-glare flush diffuser, made of transparent polycarbonate + micro-structured film.

UGR <19

Linearer opaler Diffusor/Linear opal diffuser

L (mm)	3000K	4000K	CODE
1125	2077 lm	2177 lm	**100249.99**
1406	2597 lm	2721 lm	**100250.99**
1687	3116 lm	3265 lm	**100251.99**
*6000	-	-	**1002F1.99**

Diffusor UGR<19 linear/Linear UGR<19 diffuser

L (mm)	3000K	4000K	CODE
1125	1970 lm	2004 lm	**1002E0.99**
1406	2462 lm	2504 lm	**1002E1.99**
1687	2955 lm	3005 lm	**1002E2.99**
*6000	-	-	**1002E8.99**

* 6 m-Schirm empfohlen für Installationen als Lichtleiste
6m screen recommended for continuous line installations

Opaler 90°-Winkeldiffusor/90° corner opal diffuser

L (mm)	3000K	4000K	CODE
602x602	2077 lm	2176 lm	**100252.99**

Opaler 90°-Winkeldiffusor UGR<19/90° corner UGR<19 diffuser

L (mm)	3000K	4000K	CODE
602x602	1970 lm	2003 lm	**1002E7.99**

LUCKY EVO C

ZUBEHÖR
ACCESSORIES

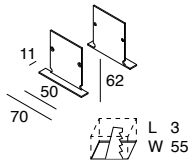

ENDKAPPEN (2 Stk.)

END CAPS (2 pcs)

CODE	
100650.01	

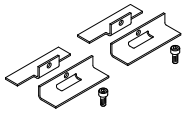

VERBINDUNGSKIT

JUNCTION KIT

CODE	
100649.01	

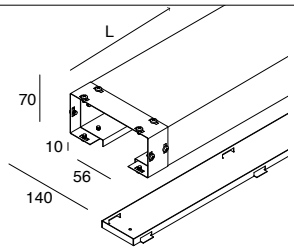

EINBAUKASTEN
Für die Einbaumontage in Mauerwerk.
Verzinktes Stahlblech.
Endkappen sind separat zu bestellen.

HOUSING BOX
For concrete installation.
Zinc coated sheet steel.
End caps for housing box to be ordered separately.

CODE	L (mm)
100652.99	1125
100653.99	1406
100654.99	1687

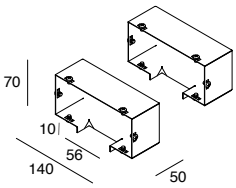

ENDKAPPEN FÜR EINBAUKASTEN (2 Stk.)
Verzinktes Stahlblech.

END CAPS FOR HOUSING BOX (2 pcs)
Zinc coated sheet steel.

CODE
100655.99

LUCKY MINI

Dieses minimalistische Profil ist so gestaltet, dass es sich perfekt in die umgebende Architektur integriert.
LUCKY MINI ist ein lineares LED-System zur Decken- oder Pendelmontage. In den Varianten Schwarz, Weiß, Kaffee und Cappuccino ist die LUCKY MINI eine ausgezeichnete Kombination aus Eleganz und Schlichtheit.

A LED lighting system with an essential profile that blends in perfectly with the surrounding architecture. LUCKY MINI is a linear LED system for ceiling or pendant installation: the perfect mix of elegance and simplicity, in four versions: white, black, coffee and cappuccino.

SYSTEME

LUCKY MINI

- **SCHNELLVERBINDER FÜR LICHTLEISTE**
  RAPID CONNECTORS FOR CONTINUOUS LINE INSTALLATION
- **MAGNETISCHE BEFESTIGUNG DES OPTIKFACHES MIT PCB LED**
  OPTICAL PART WITH LED PCB INSTALLED ON MAGNETS
- **OPALER DIFFUSORSCHIRM BIS L. 6,5 m**
  OPAL DIFFUSER UP TO L. 6,5 m

OBERFLÄCHEN
FINISH



LUCKY MINI

Lineares LED-System, eigenständig
oder als Lichtleiste, mit Decken- oder Pendelmontage
installierbar.

Stand alone or continuous line LED system
for ceiling or suspended installation.



LED-PROFIL
Profil aus lackierter Aluminiumlegierung.
Elektronischer Treiber mitgeliefert.
Linearmodulschirm, Endkappen,
Verbindungskit und Zubehör für die Pendelmontage
sind separat zu bestellen.

LED PROFILE
Profile made of painted aluminium alloy.
Integrated electronic driver.
Diffuser for linear profile, end caps, junction kit and kit
for suspended installation to be ordered separately.

IP 40 · 220-240V 50/60Hz · PUSH · GRUPPE 0 · 5 Jahre years · MADE IN ITALY

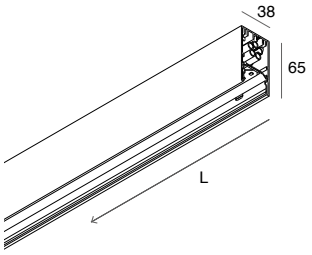

LED-LINEARPROFIL

LINEAR LED PROFILE

L (mm)	POWER	3000K	4000K	□	■	■	■
800	12W	**103524.__**	**103525.__**	**01**	**02**	**20**	**21**
1600	23W	**103501.__**	**103503.__**	**01**	**02**	**20**	**21**
2400	35W	**103502.__**	**103504.__**	**01**	**02**	**20**	**21**

DALI-PUSH

L (mm)	POWER	3000K	4000K	□	■	■	■
800	12W	**103526.__**	**103527.__**	**01**	**02**	**20**	**21**
1600	23W	**103514.__**	**103516.__**	**01**	**02**	**20**	**21**
2400	35W	**103515.__**	**103517.__**	**01**	**02**	**20**	**21**

* **EMERGENCY** Notstrom/ Emergency flux 23W 16% - 35W 11%

L (mm)	POWER	3000K	4000K	□	■	■	■
1600	23W	**103520.__**	**103522.__**	**01**	**02**	**20**	**21**
2400	35W	**103521.__**	**103523.__**	**01**	**02**	**20**	**21**

* Reichweite 1h / Aufladen 12h
Autonomy 1h / Charging 12h

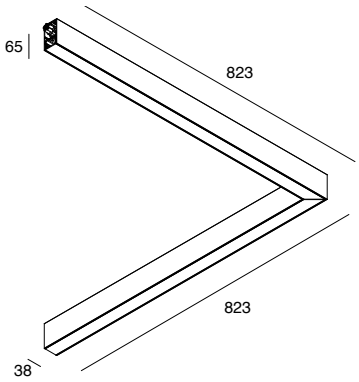

90° LED-WINKELPROFIL
Diffusorschirm mitgeliefert.

90° CORNER LED PROFILE
Flush diffuser included.

L (mm)	POWER	FLUX	3000K	□	■	■	■	FLUX	4000K	□	■	■	■
823x823	23W	2229 lm	**103511.__**	**01**	**02**	**20**	**21**	2292 lm	**103512.__**	**01**	**02**	**20**	**21**

DALI-PUSH

L (mm)	POWER	FLUX	3000K	□	■	■	■	FLUX	4000K	□	■	■	■
823x823	23W	2229 lm	**103518.__**	**01**	**02**	**20**	**21**	2292 lm	**103519.__**	**01**	**02**	**20**	**21**

OPALER DIFFUSOR
Opaler bündiger Diffusorschirm mit Steckverbindung aus Polycarbonat.

OPAL DIFFUSER
Opal polycarbonate flush diffuser.

Linearer opaler Diffusor/Linear opal diffuser

L (mm)	3000K	4000K	CODE
800	1114 lm	1146 lm	**103510.99**
1600	2229 lm	2292 lm	**103505.99**
2400	3343 lm	3438 lm	**103506.99**
*6500	-	-	**103507.99**

*6,5m-Schirm empfohlen für Installationen als Lichtleiste
6,5m screen recommended for continuous line installations

LUCKY MINI

ZUBEHÖR
ACCESSORIES

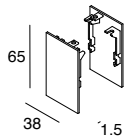

ENDKAPPEN (2 Stk.)

END CAPS (2 pcs)

CODE	□	■	■	■
103509.__	**01**	**02**	**20**	**21**

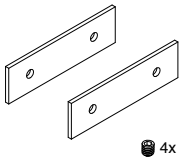

VERBINDUNGSKIT

JUNCTION KIT

CODE
103317.99

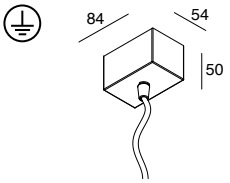

STROMVERSORGUNGSKIT

POWER SUPPLY KIT

CODE	□	■	■	■	L (mm)	Kabel / Cable (mm²)
108919.__	**01**	**02**	**20**	**21**	1200	3x1,5
108920.__	**01**	**02**	**20**	**21**	3000	3x1,5
108921.__	**01**	**02**	**20**	**21**	1200	5x1,5
108922.__	**01**	**02**	**20**	**21**	3000	5x1,5

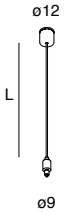

AUFHÄNGEKABEL (1 Stk.)
Aus Stahl, verstellbar.
Nr. 2 für jedes Linearprofil,
Nr. 3 für Winkelprofil.

SUSPENSION CABLES (1 pcs)
Made of steel, adjustable.
n°1 each linear profile,
n°3 for corner profile.

CODE	L (mm)
103513.99	3000

P-30 SYSTEM

P-30
PCB / LED-STREIFEN

- **.01** Weiß - White
- **.02** Schwarz - Black
- **.20** Caffè
- **.21** Cappuccino

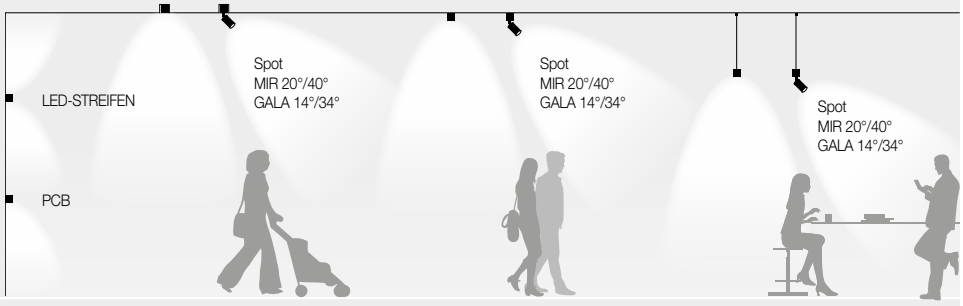

P-30
READY

- **.01** Weiß - White
- **.02** Schwarz - Black
- **.20** Caffè
- **.21** Cappuccino

WAND
WALL

EINGEBAUT
RECESSED

DECKEN-/PENDELMONTAGE
CEILING / SUSPENSION

P-30 PCB

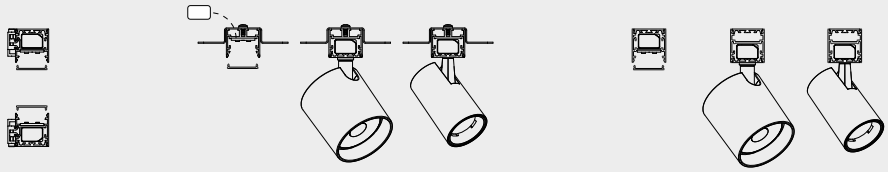

P-30 LED-STREIFEN

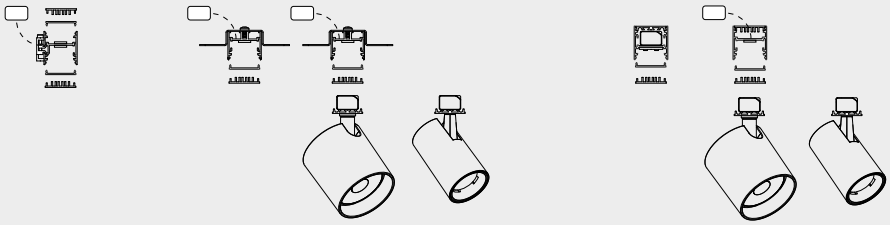

DURCHGANGSVERDRAHTUNG P-30 DECKEN-/PENDELMONTAGE
THROUGH WIRING P-30 CEILING/SUSPENSION AND WALL MOUNTING

Verkabelung im Gerät integriert / wiring integrated in the fixture

Verkabelung während der Installation anzuschließen / wiring to be done during installation

PCB-MODUL

SPOT-MODUL

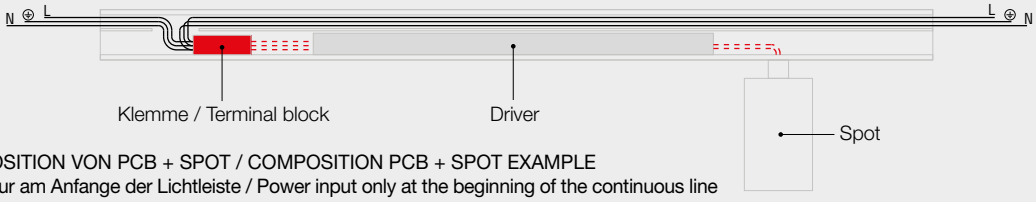

BEISPIEL FÜR DIE KOMPOSITION VON PCB + SPOT / COMPOSITION PCB + SPOT EXAMPLE
Stromversorgungseingang nur am Anfange der Lichtleiste / Power input only at the beginning of the continuous line

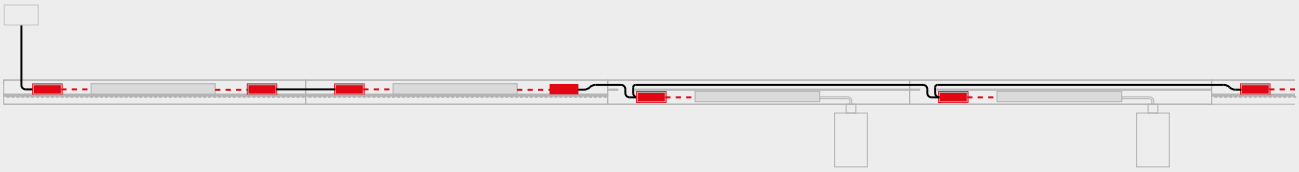

P-30

Das aus einem exakt 30x30 mm großen Quadrat entstandene LED-Beleuchtungsprofil ist äußerst vielseitig und kompakt. Räume werden gekonnt in Szene gesetzt. In der Version P-30 PCB sind sowohl die LEDs, PCB, CRI>90, als auch die Treiber bei allen Varianten in das Profil für einen maximalen Montagekomfort integriert. In der Version P-30 STRIP LED können die Profile vor Ort zugeschnitten werden und bieten somit maximale Gestaltungs- und Installationsflexibilität, um Lichtlinien und schwenkbaren LED-Strahler miteinander zu kombinieren. Das Produkt ist erhältlich in den Farben Weiß, Schwarz, Kaffee und Cappuccino.

From the exact proportion of a 30x30 mm square comes an extremely versatile and compact Novalux LED lighting profile that enhances spaces discreetly. In the P-30 PCB version, both CRI>90 LED PCB and drivers are embedded in the profile in all variants for maximum installation convenience. In the P-30 LED STRIP version, profiles can be cut on site, to combine light lines and adjustable LED spotlight with maximum compositional and installation flexibility. Available in white, black, coffee and cappuccino.

P-30 PCB

- **DURCHGANGSVERDRAHTUNG**
  THROUGH WIRING
- **KOMPLETTES MODUL MIT SCHWENKBAREN STRAHLERN MIR 6W (STRAHLEN 20°/40°) ODER GALA 9W (STRAHLEN 14°/34°)**
  COMPLETE MODULE WITH ADJUSTABLE SPOTLIGHTS MIR 6W (BEAMS 20°/40°) OR GALA 9W (BEAMS 14°/34°)
- **INTEGRIERTER TREIBER**
  INTEGRATED POWER SUPPLY
- **OPALER DIFFUSORSCHIRM BIS L. 6,5 m**
  OPAL DIFFUSER UP TO L. 6,5 m

OBERFLÄCHEN FINISH



P-30 LED-STREIFEN

- **VIELSEITIGE ABMESSUNGEN**
  FLEXIBILITY IN TERMS OF LENGTHS
- **ABDECKUNG MIT SCHWENKBAREN STRAHLERN MIR 6W (STRAHLEN 20°/40°) ODER GALA 9W (STRAHLEN 14°/34°) UND INTEGRIERTER TREIBER**
  COVER WITH ADJUSTABLE SPOTLIGHTS MIR 6W (BEAMS 20°/40°) OR GALA 9W (BEAMS 14°/34°) AND INTEGRATED POWER SUPPLY
- **ÖFFNUNG FÜR KABELDURCHFÜHRUNG FÜR EINSTRAHLIGE LÖSUNGEN**
  CABLE PASSAGE COMPARTMENT FOR MONOEMISSION VERSIONS
- **STROM- UND FARBTEMPERATURBEREICH, FARBWIEDERGABE BIS CRI> 90**
  OPTIONS ON FLUX AND COLOR TEMPERATURE, COLOR RENDERING UP TO CRI>90
- **OPALER DIFFUSORSCHIRM BIS L. 6,5 m**
  OPAL DIFFUSER UP TO L. 6,5 m

P-30
PCB

Lineares System mit integrierten LEDs, eigenständig oder als Lichtleiste, mit Decken-, Pendel-, Einbau- oder Wandmontage installierbar. System ausgestattet mit Durchgangsverdrahtung für die elektrische Kontinuität durch die Lichtleiste. In Kontinuität mit dem P-30 PCB SPOT LED-Profil installierbar.

Stand alone or continuous line system with integrated LED for ceiling, suspended, recessed or wall installation.
System provided of through wiring for electrical continuity in continuous line mounting.
Compatible with P-30 PCB SPOT LED profile.



PCB-PROFIL
Profil aus pulverbeschichteter Aluminiumlegierung.
Inklusive elektronischem Treiber und Verbindungskit.
Endkappen, Diffusorschirme und Zubehör für die Pendelmontage sind separat zu bestellen.

PCB PROFILE
Profile made of powder coated aluminium alloy.
Electronic driver and junction kit included.
End caps, opal diffusers and kit for suspended installation to be ordered separately.

Einzelheiten zu den Farben finden Sie auf dem zweiten Abschnitt.
For details on the colors refer to the second cover.

IP 40 | 220-240V 50/60Hz | CRI >90 | GRUPPO 0 | 5 Jahre years | MADE IN ITALY | C.A.M. Edilizia

PROFIL DECKEN-/ PENDELMONTAGE
Inklusive oberer Abdeckung.

CEILING / SUSPENSION MOUNTED PROFILE
Top cover included.

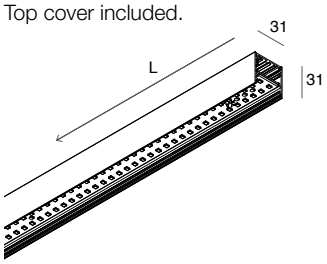

2700K

L (mm)	POWER	CODE	☐	FLUX	■	■	■	FLUX
800	8W	**105891.__**	**01**	941 lm	**02**	**20**	**21**	740 lm
1600	16W	**105892.__**	**01**	1882 lm	**02**	**20**	**21**	1480 lm
2400	24W	**105893.__**	**01**	2824 lm	**02**	**20**	**21**	2221 lm

3000K

L (mm)	POWER	CODE	☐	FLUX	■	■	■	FLUX
800	8W	**105801.__**	**01**	1002 lm	**02**	**20**	**21**	788 lm
1600	16W	**105802.__**	**01**	2003 lm	**02**	**20**	**21**	1575 lm
2400	24W	**105803.__**	**01**	3005 lm	**02**	**20**	**21**	2363 lm

4000K

L (mm)	POWER	CODE	☐	FLUX	■	■	■	FLUX
800	8W	**105804.__**	**01**	1060 lm	**02**	**20**	**21**	834 lm
1600	16W	**105805.__**	**01**	2120 lm	**02**	**20**	**21**	1668 lm
2400	24W	**105806.__**	**01**	3180 lm	**02**	**20**	**21**	2503 lm

EINBAUPROFIL
für Gipskarton, Dicke 12,5 mm
Inklusive Montagehalterungen

RECESSED MOUNTED PROFILE
for 12,5 mm plasterboard
Installation brackets included

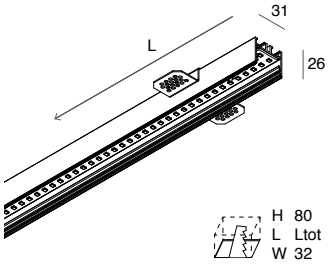

2700K

L (mm)	POWER	CODE	☐	FLUX	■	FLUX
800	8W	**105894.__**	**01**	812 lm	**02**	638 lm
1600	16W	**105895.__**	**01**	1625 lm	**02**	1277 lm
2400	24W	**105896.__**	**01**	2438 lm	**02**	1917 lm

3000K

L (mm)	POWER	CODE	☐	FLUX	■	FLUX
800	8W	**105815.__**	**01**	864 lm	**02**	679 lm
1600	16W	**105816.__**	**01**	1729 lm	**02**	1359 lm
2400	24W	**105817.__**	**01**	2594 lm	**02**	2039 lm

4000K

L (mm)	POWER	CODE	☐	FLUX	■	FLUX
800	8W	**105818.__**	**01**	917 lm	**02**	721 lm
1600	16W	**105819.__**	**01**	1835 lm	**02**	1443 lm
2400	24W	**105820.__**	**01**	2753 lm	**02**	2166 lm

WANDPROFIL
Mit direktem oder indirektem Licht installierbar.
Obere Abdeckung und Halterungen für die Wandmontage mitgeliefert.

WALL MOUNTED PROFILE
Foe direct or indirect light emission.
Cover top and brackets included.
Wall installation brackets included

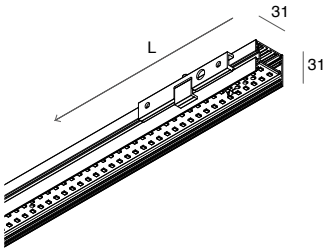

2700K

L (mm)	POWER	CODE	☐	FLUX	■	■	■	FLUX
800	8W	**105897.__**	**01**	941 lm	**02**	**20**	**21**	740 lm
1600	16W	**105898.__**	**01**	1882 lm	**02**	**20**	**21**	1480 lm
2400	24W	**105899.__**	**01**	2824 lm	**02**	**20**	**21**	2221 lm

3000K

L (mm)	POWER	CODE	☐	FLUX	■	■	■	FLUX
800	8W	**105829.__**	**01**	1002 lm	**02**	**20**	**21**	788 lm
1600	16W	**105830.__**	**01**	2003 lm	**02**	**20**	**21**	1575 lm
2400	24W	**105831.__**	**01**	3005 lm	**02**	**20**	**21**	2363 lm

4000K

L (mm)	POWER	CODE	☐	FLUX	■	■	■	FLUX
800	8W	**105832.__**	**01**	1060 lm	**02**	**20**	**21**	834 lm
1600	16W	**105833.__**	**01**	2120 lm	**02**	**20**	**21**	1668 lm
2400	24W	**105834.__**	**01**	3180 lm	**02**	**20**	**21**	2503 lm

P-30
PCB
SPOT LED MIR

Lineares System mit integrierten LED-SPOTS, eigenständig oder als Lichtleiste, mit Decken-, Pendel-, oder Einbaumontage installierbar. In Kontinuität mit dem P-30 PCB-Profil installierbar.

Stand alone or continuous line system with integrated LED SPOTS for ceiling, suspended or recessed installation. Compatible with P-30 PCB profile.

IP 20 | CRI >90 | 220-240V 50/60Hz | GRUPPO 1 RISCHIO BASSO | 5 Jahre years | MADE IN ITALY | C.A.M. Edilizia

LED-SPOT-PROFIL MIR
Profil aus pulverbeschichtetem Aluminiumlegierung, schwenkbarer pulverbeschichteter Strahler aus Aluminiumdruckguss-Legierung und schwarz satinierte Reflektoren.
Inklusive elektronischem Treiber und Verbindungskit.
Endkappen und Zubehör für die Pendelmontage sind separat zu bestellen.

SPOT LED MIR PROFILE
Profile made of powder coated aluminium alloy, adjustable spot made of die-cast aluminium alloy and black satin optics. Electronic driver and junction kit included.
End caps and kit for suspended installation to be ordered separately.

PROFIL DECKEN-/ PENDELMONTAGE
Komplett mit oberer Abdeckung und unterer Abdeckung mit Spot.

CEILING / SUSPENSION MOUNTED PROFILE
Top cover and bottom cover with spotlights included.

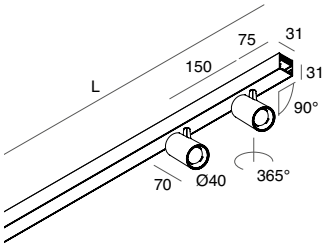

2 SPOT MIR

2700K

L (mm)	POWER	BEAM	FLUX	CODE	□	■	■	■
800	2x6W	20°	950 lm	**105855.__**	**01**	**02**	**20**	**21**
800	2x6W	40°	970 lm	**105856.__**	**01**	**02**	**20**	**21**

3000K

L (mm)	POWER	BEAM	FLUX	CODE	□	■	■	■
800	2x6W	20°	950 lm	**105857.__**	**01**	**02**	**20**	**21**
800	2x6W	40°	970 lm	**105858.__**	**01**	**02**	**20**	**21**

4000K

L (mm)	POWER	BEAM	FLUX	CODE	□	■	■	■
800	2x6W	20°	1054 lm	**105859.__**	**01**	**02**	**20**	**21**
800	2x6W	40°	1078 lm	**105860.__**	**01**	**02**	**20**	**21**

4 SPOT MIR

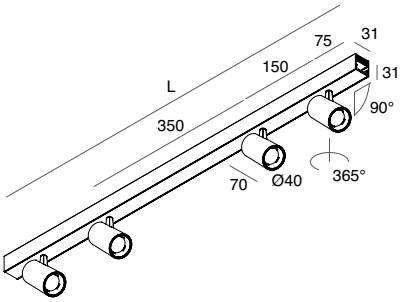

2700K

L (mm)	POWER	BEAM	FLUX	CODE	□	■	■	■
800	4x6W	20°	1900 lm	**105861.__**	**01**	**02**	**20**	**21**
800	4x6W	40°	1940 lm	**105862.__**	**01**	**02**	**20**	**21**

3000K

L (mm)	POWER	BEAM	FLUX	CODE	□	■	■	■
800	4x6W	20°	1900 lm	**105863.__**	**01**	**02**	**20**	**21**
800	4x6W	40°	1940 lm	**105864.__**	**01**	**02**	**20**	**21**

4000K

L (mm)	POWER	BEAM	FLUX	CODE	□	■	■	■
800	4x6W	20°	2108 lm	**105865.__**	**01**	**02**	**20**	**21**
800	4x6W	40°	2156 lm	**105866.__**	**01**	**02**	**20**	**21**

EINBAUPROFIL
für Gipskarton, Dicke 12,5 mm.
Inklusive Montagehalterungen.

RECESSED MOUNTING PROFILE
for 12,5mm plastrerboard.
Installation brackets included.

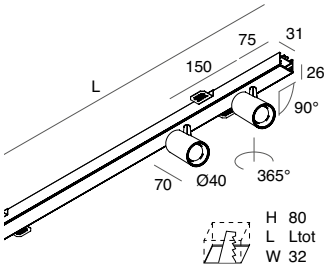

2 SPOT MIR

2700K

L (mm)	POWER	BEAM	FLUX	CODE	□	■
800	2x6W	20°	950 lm	**105867.__**	**01**	**02**
800	2x6W	40°	970 lm	**105868.__**	**01**	**02**

3000K

L (mm)	POWER	BEAM	FLUX	CODE	□	■
800	2x6W	20°	950 lm	**105869.__**	**01**	**02**
800	2x6W	40°	970 lm	**105870.__**	**01**	**02**

4000K

L (mm)	POWER	BEAM	FLUX	CODE	□	■
800	2x6W	20°	1054 lm	**105871.__**	**01**	**02**
800	2x6W	40°	1078 lm	**105872.__**	**01**	**02**

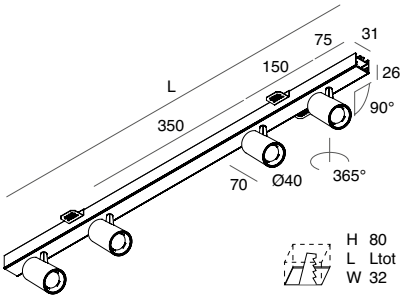

4 SPOT MIR

2700K

L (mm)	POWER	BEAM	FLUX	CODE	□	■
800	4x6W	20°	1900 lm	**105873.__**	**01**	**02**
800	4x6W	40°	1940 lm	**105874.__**	**01**	**02**

3000K

L (mm)	POWER	BEAM	FLUX	CODE	□	■
800	4x6W	20°	1900 lm	**105875.__**	**01**	**02**
800	4x6W	40°	1940 lm	**105876.__**	**01**	**02**

4000K

L (mm)	POWER	BEAM	FLUX	CODE	□	■
800	4x6W	20°	2108 lm	**105877.__**	**01**	**02**
800	4x6W	40°	2156 lm	**105878.__**	**01**	**02**

P-30
PCB
SPOT LED GALA

Lineares System mit integrierten LED-SPOTS, eigenständig oder als Lichtleiste, mit Decken-, Pendel-, oder Einbaumontage installierbar. In Kontinuität mit dem P-30 PCB-Profil installierbar.

Stand alone or continuous line system with integrated LED SPOTS for ceiling, suspended or recessed installation. Compatible with P-30 PCB profile.

IP 20 | CRI >90 | 220-240V 50/60Hz | GRADO 1 | 5 Jahre years | MADE IN ITALY | C.A.M. Edilizia

LED-SPOT-PROFIL GALA
Profil aus pulverbeschichtetem Aluminiumlegierung, schwenkbarer pulverbeschichteter Strahler aus Aluminiumdruckguss-Legierung und Linse aus Polycarbonat. Inklusive elektronischem Treiber und Verbindungskit.
Endkappen und Zubehör für die Pendelmontage sind separat zu bestellen.

SPOT LED GALA PROFILE
Profile made of powder coated aluminium alloy, adjustable spot made of powder coated aluminium alloy and lens in polycarbonate. Electronic driver and junction kit included.
End caps and kit for suspended installation to be ordered separately.

PROFIL DECKEN-/ PENDELMONTAGE
Komplett mit oberer Abdeckung und unterer Abdeckung mit Spot.

CEILING / SUSPENSION MOUNTED PROFILE
Top cover and bottom cover with spotlights included.

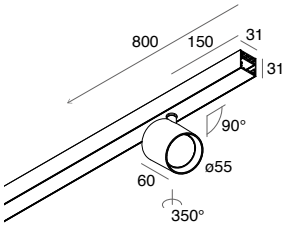

1 SPOT GALA

2700K

L (mm)	POWER	BEAM	FLUX	CODE	□	■	■	■
800	9W	14°	821 lm	**1058A0.__**	**01**	**02**	**20**	**21**
800	9W	34°	864 lm	**1058A1.__**	**01**	**02**	**20**	**21**

3000K

L (mm)	POWER	BEAM	FLUX	CODE	□	■	■	■
800	9W	14°	856 lm	**1058A2.__**	**01**	**02**	**20**	**21**
800	9W	34°	901 lm	**1058A3.__**	**01**	**02**	**20**	**21**

4000K

L (mm)	POWER	BEAM	FLUX	CODE	□	■	■	■
800	9W	14°	941 lm	**1058A4.__**	**01**	**02**	**20**	**21**
800	9W	34°	991 lm	**1058A5.__**	**01**	**02**	**20**	**21**

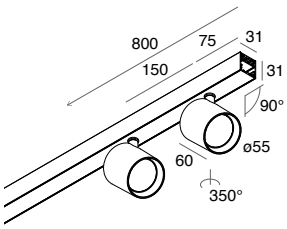

2 SPOT GALA

2700K

L (mm)	POWER	BEAM	FLUX	CODE	□	■	■	■
800	2x9W	14°	1643 lm	**1058A6.__**	**01**	**02**	**20**	**21**
800	2x9W	34°	1729 lm	**1058A7.__**	**01**	**02**	**20**	**21**

3000K

L (mm)	POWER	BEAM	FLUX	CODE	□	■	■	■
800	2x9W	14°	1712 lm	**105811.__**	**01**	**02**	**20**	**21**
800	2x9W	34°	1802 lm	**105812.__**	**01**	**02**	**20**	**21**

4000K

L (mm)	POWER	BEAM	FLUX	CODE	□	■	■	■
800	2x9W	14°	1883 lm	**105813.__**	**01**	**02**	**20**	**21**
800	2x9W	34°	1982 lm	**105814.__**	**01**	**02**	**20**	**21**

EINBAUPROFIL
für Gipskarton, Dicke 12,5 mm.
Inklusive Montagehalterungen.

RECESSED MOUNTING PROFILE
for 12,5mm plastrerboard.
Installation brackets included.

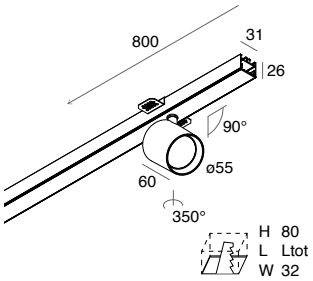

1 SPOT GALA

2700K

L (mm)	POWER	BEAM	FLUX	CODE	□	■
800	9W	14°	821 lm	**1058A8.__**	**01**	**02**
800	9W	34°	864 lm	**1058A9.__**	**01**	**02**

3000K

L (mm)	POWER	BEAM	FLUX	CODE	□	■
800	9W	14°	856 lm	**1058B0.__**	**01**	**02**
800	9W	34°	901 lm	**1058B1.__**	**01**	**02**

4000K

L (mm)	POWER	BEAM	FLUX	CODE	□	■
800	9W	14°	941 lm	**1058B2.__**	**01**	**02**
800	9W	34°	991 lm	**1058B3.__**	**01**	**02**

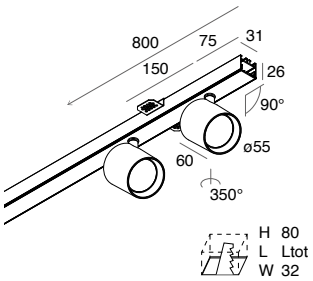

2 SPOT GALA

2700K

L (mm)	POWER	BEAM	FLUX	CODE	□	■
800	2x9W	14°	1643 lm	**1058B4.__**	**01**	**02**
800	2x9W	34°	1729 lm	**1058B5.__**	**01**	**02**

3000K

L (mm)	POWER	BEAM	FLUX	CODE	□	■
800	2x9W	14°	1712 lm	**105825.__**	**01**	**02**
800	2x9W	34°	1802 lm	**105826.__**	**01**	**02**

4000K

L (mm)	POWER	BEAM	FLUX	CODE	□	■
800	2x9W	14°	1883 lm	**105827.__**	**01**	**02**
800	2x9W	34°	1982 lm	**105828.__**	**01**	**02**

P-30 PCB

ZUBEHÖR FÜR DIE DECKEN-/PENDEL-/WANDMONTAGE
ACCESSORIES FOR CEILING / SUSPENSION / WALL MOUNTING

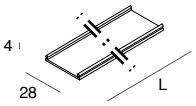

DIFFUSORSCHIRM
flächenbündig, mit Steckverbindung

FLUSH DIFFUSER

CODE	L (mm)
103360.99	800
103313.99	1600
103314.99	2400
* **103315.99**	6500

* 6,5m-Schirm empfohlen für Installationen als Lichtleiste
6,5m screen recommended for continuous line installations

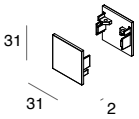

ENDKAPPEN (2 Stk.)

END CAPS (2 pcs)

CODE	□	■	■	■
103361.__	**01**	**02**	**20**	**21**

IP 40

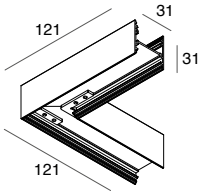

L-VERBINDER
Verbindungskit mitgeliefert.
Abdeckungsprofile sind separat zu bestellen.

L JUNCTION
junction kit included.
Cover profiles to be ordered separately.

CODE	□	■	■	■
103327.__	**01**	**02**	**20**	**21**

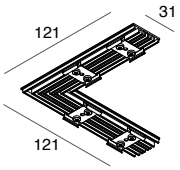

ABDECKUNGSPROFIL
für L-VERBINDER
Federn mitgeliefert.

L JUNCTION COVER
springs included.

CODE	□	■	■	■
103329.__	**01**	**02**	**20**	**21**

IP 40

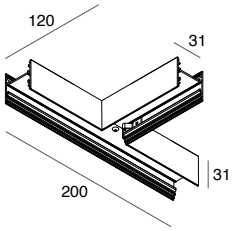

T-Verbinder
Verbindungskit mitgeliefert.
Abdeckungsprofile sind separat zu bestellen.

T JUNCTION
junction kit included.
Cover profiles to be ordered separately.

CODE	□	■	■	■
103331.__	**01**	**02**	**20**	**21**

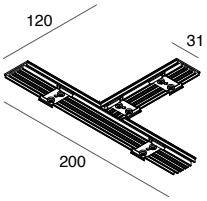

ABDECKUNGSPROFIL
für T-Verbinder
Federn mitgeliefert.

T JUNCTION COVER
springs included.

CODE	□	■	■	■
103333.__	**01**	**02**	**20**	**21**

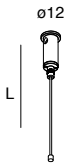

AUFHÄNGEKABEL (1 Stk.)
aus Stahl, verstellbar.
3 Stk. für Profile L 2400 mm bereitstellen.

SUSPENSION CABLE (1 pc)
adjustable, made of steel.
Provide 3 pcs for profiles L 2400 mm.

CODE	L (mm)
103318.99	1200

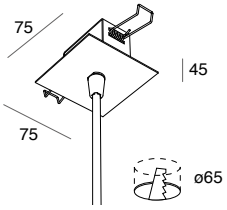

STROMVERSORGUNGSKIT FÜR DIE PENDELVERSION
Rosette mit Einbau in der Zwischendecke mit einer Dicke von 5 bis 15 mm. Kabel mit gleichfarbiger Ummantelung für weiß oder schwarz und transparent für Kaffee und Cappuccino.

POWER SUPPLY FOR SUSPENSION
Recessed ceiling mounted canopy for thickness from 5 up to 15 mm. Cable with matching sheath for white or black and transparent for caffè e cappuccino.

CODE	□	■	■	■	L (mm)	Kabel / Cable (mm²)
103319.__	**01**	**02**	**20**	**21**	1200	3x0,75

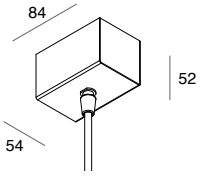

STROMVERSORGUNGSKIT FÜR DIE PENDELVERSION
Deckenrosette. Kabel mit gleichfarbiger Ummantelung für weiß oder schwarz und transparent für Kaffee und Cappuccino.

POWER SUPPLY FOR SUSPENSION
Ceiling mounted canopy.
Cable with matching sheath for white or black and transparent for caffè e cappuccino.

CODE	□	■	■	■	L (mm)	Kabel / Cable (mm²)
103320.__	**01**	**02**	**20**	**21**	1200	3x0,75

P-30 PCB

ZUBEHÖR FÜR DIE PENDELMONTAGE
ACCESSORIES FOR SUSPENSION MOUNTING

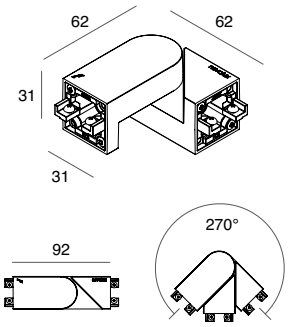

GELENKVERBINDER
für pendelnde Kompositionen.

ADJUSTABLE JUNCTION
for suspended compositions.

CODE					Kabel / Cable
105853.__	**01**	**02**	**20**	**21**	3x1,5
105854.__	**01**	**02**	**20**	**21**	Ohne Kabel - Without cable

Beispiel für KOMPOSITION
Aufwärtsdrehung + Rechtsdrehung

COMPOSITION example
upward rotation + right rotation

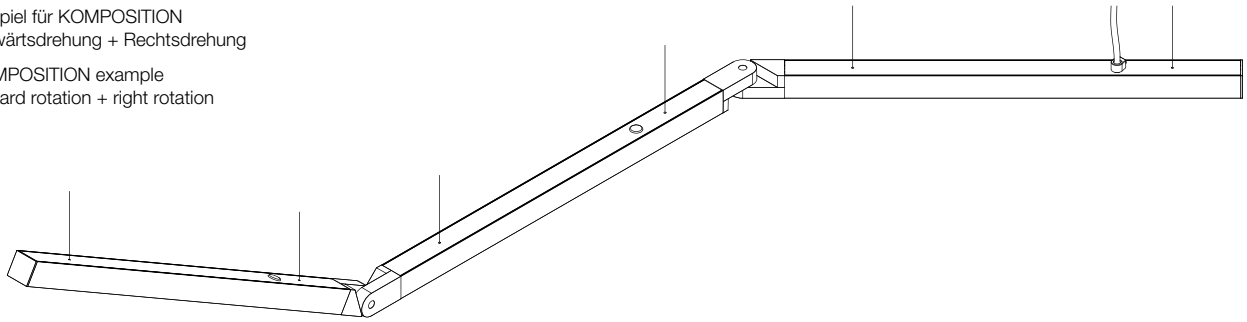

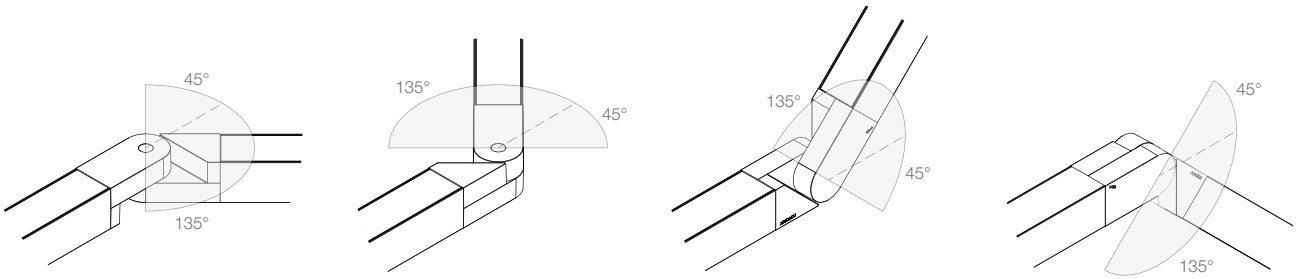

P-30 PCB

ZUBEHÖR FÜR DIE EINBAUMONTAGE
ACCESSORIES FOR RECESSED MOUNTED

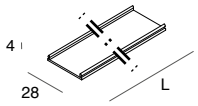

DIFFUSORSCHIRM
flächenbündig, mit Steckverbindung

FLUSH DIFFUSER

CODE	L (mm)
103360.99	800
103313.99	1600
103314.99	2400
* **103315.99**	6500

* 6,5m-Schirm empfohlen für Installationen als Lichtleiste
6,5m screen recommended for continuous line installations

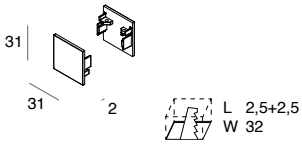

ENDKAPPEN (2 Stk.)

END CAPS (2 pcs)

CODE	□	■
103316.__	**01**	**02**

IP 40

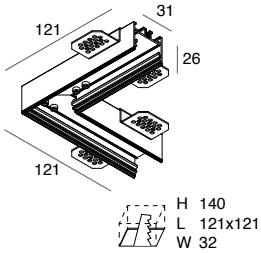

L-VERBINDER
für Gipskarton 12,5mm dick
Verbindungskit mitgeliefert.
Abdeckungsprofile sind separat zu bestellen.

L JUNCTION
for 12,5mm plasterboard, junction kit included.
Cover profiles to be ordered separately.

CODE	□	■
103328.__	**01**	**02**

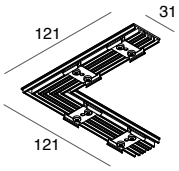

ABDECKUNGSPROFIL
für L-VERBINDER
Federn mitgeliefert

L JUNCTION COVER
springs included

CODE	□	■
103329.__	**01**	**02**

IP 40

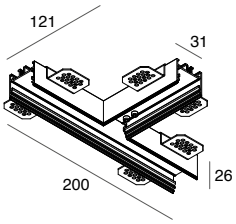

T-Verbinder
für Gipskarton 12,5mm dick
Verbindungskit mitgeliefert.
Abdeckungsprofile sind separat zu bestellen.

T JUNCTION
for 12,5 mm plasterboard, junction kit included.
Cover profiles to be ordered separately.

CODE	□	■
103332.__	**01**	**02**

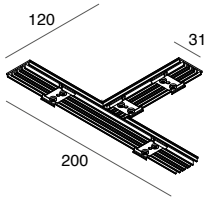

ABDECKUNGSPROFIL
für T-Verbinder
Federn mitgeliefert

T JUNCTION COVER
springs included

CODE	□	■
103333.__	**01**	**02**

P-30
STRIP LED

Lineares LED-System, eigenständig oder als Lichtleiste,
mit Decken-, Pendel-, Einbau- oder Wandmontage installierbar,
mit LED-Streifen, LED-SPOT-ABDECKUNG oder Blindabdeckung
zusammensetzbar.

Stand alone or continuous line LED system for ceiling,
suspended, recessed or wall installation.
to be completed with strip LED, COVER SPOT LED, or blind cover.

IP 40 | 220-240V 50/60Hz | 5 Jahre years | MADE IN ITALY

PROFIL
Profil aus pulverbeschichteter Aluminiumlegierung, das vor Ort auf Maß geschnitten werden kann. Verbindungskit mitgeliefert. Opaler Diffusorschirm/Abdeckungsprofil/LED-Spot-Abdeckung, Endkappen, Zubehör für die Pendelmontage, LED-Streifen und elektronischer fernbedienbarer Treiber sind separat zu bestellen.

PROFILE
Profile made of powder coated aluminium alloy, cuttable to measure on site. Included junction kit.Diffuser/cover profile/spot LED cover, end caps, kit for suspended installation, Strip LED and remore electronic driver to be ordered separately.

Einzelheiten zu den Farben finden Sie auf dem zweiten Abschnitt.
For details on the colors refer to the second cover.

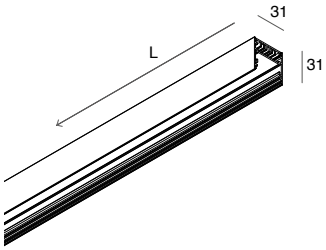

PROFIL DECKEN-/ PENDELMONTAGE
Inklusive oberer Abdeckung.
Max. 1 LED-Streifen installierbar.

CEILING / SUSPENSION MOUNTED PROFILE
Top cover included.
Max 1 strip LED can be placed.

CODE	□	■	■	■	L (mm)
105835.__	**01**	**02**	**20**	**21**	800
105836.__	**01**	**02**	**20**	**21**	1600
105837.__	**01**	**02**	**20**	**21**	2400

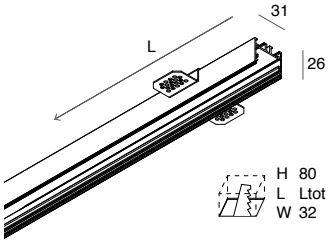

EINBAUPROFIL
für Gipskarton, Dicke 12,5 mm.
Inklusive Montagehalterungen.
Max. 1 LED-Streifen installierbar.

RECESSED MOUNTED PROFILE
for 12,5 mm plasterboard.
Installation brackets included.
Max 1 strip LED can be placed.

CODE	□	■	L (mm)
105838.__	**01**	**02**	800
105839.__	**01**	**02**	1600
105840.__	**01**	**02**	2400

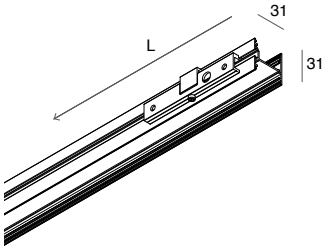

WANDPROFIL
Mit direktem und/oder indirektem Licht installierbar.
Halterungen mitgeliefert, Blindabdeckung und/oder Diffusor müssen separat bestellt werden. Pro Optikfach kann maximal 1 LED-Streifen installiert werden.

WALL MOUNTED PROFILE
Can be installed with direct and/or indirect light. Brackets included, cover profile and/or diffuser to be ordered separately.
Max 1 strip LED for each optical compartment.

CODE	□	■	■	■	L (mm)
105849.__	**01**	**02**	**20**	**21**	800
105850.__	**01**	**02**	**20**	**21**	1600
105851.__	**01**	**02**	**20**	**21**	2400

P-30
LED-STREIFEN SPOT MIR

LED-SPOT-ABDECKUNG MIR
Mit dem Leerprofil für LED-Streifen zu verknüpfen. Nicht für Wandprofil geeignet.
Profil aus pulverbeschichteter Aluminiumlegierung, schwenkbare pulverbeschichtete Strahler aus Aluminiumdruckguss-Legierung und schwarz satinierte Reflektoren.
Elektronischer Treiber mitgeliefert.
P-30 LED-STREIFEN-Profil, Endkappen und Zubehör für die Pendelmontage sind separat zu bestellen.

SPOT LED MIR COVER
To be associated with empty profile for strip LED. Not suitable for wall-mounting profile.
Profile made of powder coated aluminium alloy, adjustable spot made of die-cast aluminium alloy and black satin optics. Electronic driver included.
P-30 STRIP LED profile, end caps and kit for suspended installation to be ordered separately.

IP 20 | CRI >90 | 220-240V 50/60Hz | GRUPPE 1 | 5 Jahre years | MADE IN ITALY | C.A.M. Edilizia

2 SPOT MIR

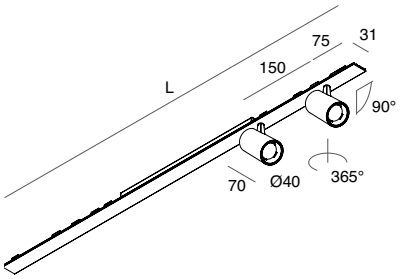

2700K

L (mm)	POWER	BEAM	FLUX	CODE				
800	2x6W	20°	950 lm	**105879.__**	**01**	**02**	**20**	**21**
800	2x6W	40°	970 lm	**105880.__**	**01**	**02**	**20**	**21**

3000K

L (mm)	POWER	BEAM	FLUX	CODE				
800	2x6W	20°	950 lm	**105881.__**	**01**	**02**	**20**	**21**
800	2x6W	40°	970 lm	**105882.__**	**01**	**02**	**20**	**21**

4000K

L (mm)	POWER	BEAM	FLUX	CODE				
800	2x6W	20°	1054 lm	**105883.__**	**01**	**02**	**20**	**21**
800	2x6W	40°	1078 lm	**105884.__**	**01**	**02**	**20**	**21**

4 SPOT MIR

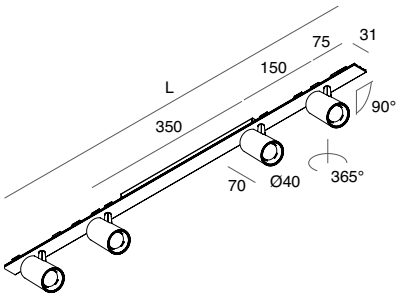

2700K

L (mm)	POWER	BEAM	FLUX	CODE				
800	4x6W	20°	1900 lm	**105885.__**	**01**	**02**	**20**	**21**
800	4x6W	40°	1940 lm	**105886.__**	**01**	**02**	**20**	**21**

3000K

L (mm)	POWER	BEAM	FLUX	CODE				
800	4x6W	20°	1900 lm	**105887.__**	**01**	**02**	**20**	**21**
800	4x6W	40°	1940 lm	**105888.__**	**01**	**02**	**20**	**21**

4000K

L (mm)	POWER	BEAM	FLUX	CODE				
800	4x6W	20°	2108 lm	**105889.__**	**01**	**02**	**20**	**21**
800	4x6W	40°	2156 lm	**105890.__**	**01**	**02**	**20**	**21**

P-30
LED-STREIFEN SPOT GALA

LED-SPOT-ABDECKUNG GALA
Mit dem Leerprofil für LED-Streifen zu verknüpfen. Nicht für Wandprofil geeignet.
Profil aus pulverbeschichtetem Aluminiumlegierung, schwenkbarer pulverbeschichteter Strahler aus Aluminiumdruckguss-Legierung und Polycarbonatlinse.
Inklusive elektronischem Treiber und Verbindungskit.
Endkappen und Zubehör für die Pendelmontage sind separat zu bestellen.

SPOT LED GALA COVER
To be associated with empty profile for strip LED.
Not suitable for wall-mounting profile.
Profile made of powder coated aluminium alloy, adjustable spot made of die-cast aluminium alloy and lens in polycarbonate.
Electronic driver and junction kit included.
End caps and kit for suspended installation to be ordered separately.

IP 20 | CRI >90 | 220-240V 50/60Hz | GRADE 1 | 5 Jahre years | MADE IN ITALY | C.A.M. Edilizia

1 SPOT GALA

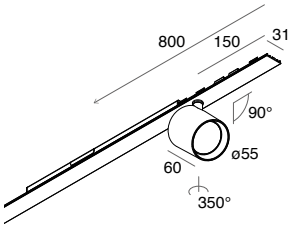

2700K

L (mm)	POWER	BEAM	FLUX	CODE				
800	9W	14°	821 lm	**1058B6.__**	**01**	**02**	**20**	**21**
800	9W	34°	864 lm	**1058B7.__**	**01**	**02**	**20**	**21**

3000K

L (mm)	POWER	BEAM	FLUX	CODE				
800	9W	14°	856 lm	**1058B8.__**	**01**	**02**	**20**	**21**
800	9W	34°	901 lm	**1058B9.__**	**01**	**02**	**20**	**21**

4000K

L (mm)	POWER	BEAM	FLUX	CODE				
800	9W	14°	901 lm	**1058C0.__**	**01**	**02**	**20**	**21**
800	9W	34°	991 lm	**1058C1.__**	**01**	**02**	**20**	**21**

2 SPOT GALA

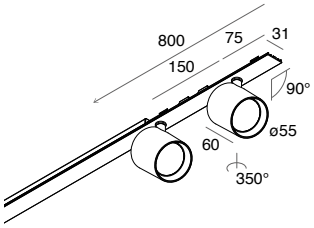

2700K

L (mm)	POWER	BEAM	FLUX	CODE				
800	2X9W	14°	1642 lm	**1058C2.__**	**01**	**02**	**20**	**21**
800	2X9W	34°	1728 lm	**1058C3.__**	**01**	**02**	**20**	**21**

3000K

L (mm)	POWER	BEAM	FLUX	CODE				
800	2X9W	14°	1712 lm	**105845.__**	**01**	**02**	**20**	**21**
800	2X9W	34°	1802 lm	**105846.__**	**01**	**02**	**20**	**21**

4000K

L (mm)	POWER	BEAM	FLUX	CODE				
800	2X9W	14°	1883 lm	**105847.__**	**01**	**02**	**20**	**21**
800	2X9W	34°	1982 lm	**105848.__**	**01**	**02**	**20**	**21**

P-30 LED-STREIFEN

ZUBEHÖR ACCESSORIES

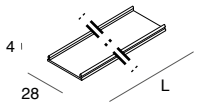

DIFFUSORSCHIRM
flächenbündig, mit Steckverbindung

FLUSH DIFFUSER

CODE	L (mm)
103360.99	800
103313.99	1600
103314.99	2400
* **103315.99**	6500

* 6,5m Schirm empfohlen für Installationen als Lichtleiste
6,5m screen recommended for continuous line installations

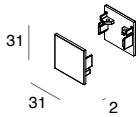

ENDKAPPEN (2 Stk.)

END CAPS (2 pcs)

CODE	□	■	■	■
103316.__	**01**	**02**	**20**	**21**

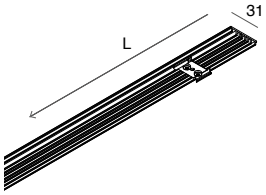

ABDECKUNGSPROFIL
Federn mitgeliefert.

COVER PROFILE
springs included.

CODE	□	■	■	■	L (mm)
103363.__	**01**	**02**	**20**	**21**	800
103324.__	**01**	**02**	**20**	**21**	1600
103325.__	**01**	**02**	**20**	**21**	2400

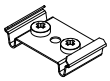

FEDER FÜR ABDECKUNGSPROFIL
Dies muss bereitgestellt werden, wenn das Profil vor Ort zugeschnitten und der verbleibende Teil wiederverwendet wird.

SPRING FOR COVER PROFILE
to be used when a profile is cut on site and the remaining part is reused.

CODE
103326.99

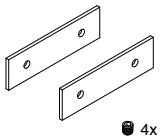

VERBINDUNGSKIT
Dies muss bereitgestellt werden, wenn das Profil vor Ort zugeschnitten und der verbleibende Teil wiederverwendet wird.

SPRING FOR COVER PROFILE
to be used when a profile is cut on site and the remaining part is reused.

CODE
103317.99

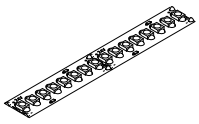

LED-STREIFEN
Seite 446

Um eine gleichmäßige Leuchtdichte in Installationen mit einem freiliegenden Diffusorschirm zu erzielen, verwenden Sie LED-Streifen 19,2W/m, 22W/m, 8,8W/m (24V/DC), oder 17W/m (48V/DC).
Auf jeder Seite kann nur ein LED-Streifen installiert werden.

To achieve luminance uniformity, when installed with clearly visible diffusors, the strip LED to be used is 19,2W/m, 22W/m, 8,8W/m (24Vdc), or 17W/m (48Vdc).Max 1 strip LED can be placed for each side.

P-30 LED-STREIFEN

ZUBEHÖR FÜR DIE EINBAUMONTAGE
ACCESSORIES FOR RECESSED MOUNTED

IP 40

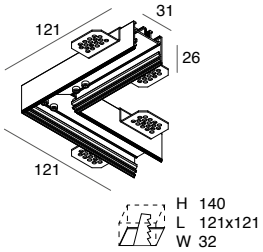

L-VERBINDER
für Gipskarton 12,5mm dick,
Verbindungskit mitgeliefert.
Auf jeder Seite 100 mm LED-Streifen bereitstellen.
Opale Diffusoren und Abdeckungsprofile sind separat zu bestellen.

L JUNCTION
for 12,5mm plasterboard, junction kit included.
Provide 100 mm of strip LED per each side.
Opal diffuser and cover profiles to be ordered separately.

CODE	☐	■
103328.__	**01**	**02**

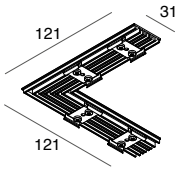

ABDECKUNGSPROFIL
für L-VERBINDER
Federn mitgeliefert.

L JUNCTION COVER
springs included.

CODE	☐	■
103329.__	**01**	**02**

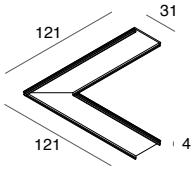

OPALER DIFFUSORSCHIRM
für flächenbündig eingerasteten L-VERBINDER

FLUSH DIFFUSER
for L JUNCTION

CODE	
103330.99	

IP 40

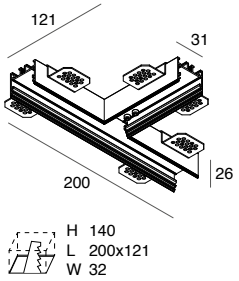

T-Verbinder
für Gipskarton 12,5mm dick,
Verbindungskit mitgeliefert.
200 mm + 100 mm LED-Streifen bereitstellen.
Opale Diffusoren und Abdeckungsprofile sind separat zu bestellen.

T JUNCTION
for 12,5 mm plasterboard, junction kit included.
Provide 200 mm + 100 mm of strip LED.
Opal diffusers and cover profiles to be ordered separately.

CODE	☐	■
103332.__	**01**	**02**

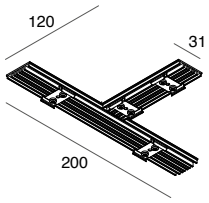

ABDECKUNGSPROFIL
für T-Verbinder
Federn mitgeliefert.

T JUNCTION COVER
springs included.

CODE	☐	■
103333.__	**01**	**02**

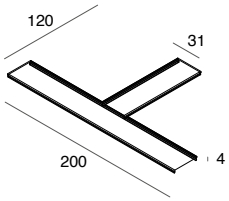

OPALER DIFFUSORSCHIRM
für flächenbündigen T-VERBINDER mit Steckverbindung

FLUSH DIFFUSER
for T JUNCTION

CODE	
103334.99	

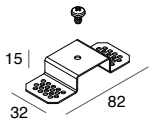

EINBAUHALTERUNG (1 Stk.)
Dies muss bereitgestellt werden, wenn das Profil vor Ort zugeschnitten und der verbleibende Teil wiederverwendet wird.
2 Stück für jeden Abschnitt bereitstellen.

RECESSED MOUNTED BRACKET (1 pc)
to be used when a profile is cut on site and the remaining part is reused.
2 pcs required per each portion.

CODE	
103359.99	

P-30
LED-STREIFEN

ZUBEHÖR FÜR DECKEN-/PENDELMONTAGE
ACCESSORIES FOR CEILING / SUSPENSION MOUNTING

IP 40

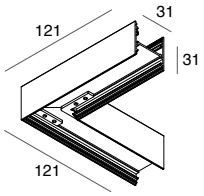

L-VERBINDER
Verbindungskit mitgeliefert.
Auf jeder Seite 100 mm LED-Streifen bereitstellen.
Opale Diffusoren und Abdeckungsprofile sind separat zu bestellen.

L JUNCTION
junction kit included.
Provide 100 mm of strip LED per each side.
Opal diffusers and cover profiles to be ordered separately.

CODE	□	■	■	■
103327.__	**01**	**02**	**20**	**21**

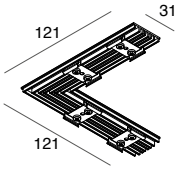

ABDECKUNGSPROFIL
für L-VERBINDER
Federn mitgeliefert.

L JUNCTION COVER
springs included.

CODE	□	■	■	■
103329.__	**01**	**02**	**20**	**21**

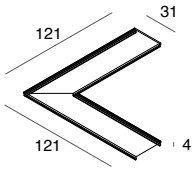

OPALER DIFFUSORSCHIRM für L-VERBINDER
flächenbündig, mit Steckverbindung

FLUSH DIFFUSER
for L JUNCTION

CODE	
103330.99	

IP 40

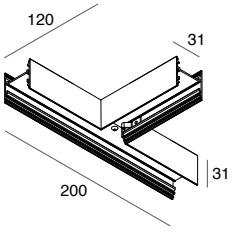

T-VERBINDER
Verbindungskit mitgeliefert.
200 mm + 100 mm LED-Streifen bereitstellen
Opale Diffusoren und Abdeckungsprofile sind separat zu bestellen.

T JUNCTION
for 12,5 mm plasterboard, junction kit included.
Provide 200 mm + 100 mm of strip LED.
Opal diffusers and cover profiles to be ordered separately.

CODE	□	■	■	■
103331.__	**01**	**02**	**20**	**21**

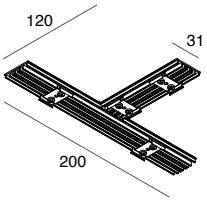

ABDECKUNGSPROFIL
für T-VERBINDER
Federn mitgeliefert.

T JUNCTION COVER
springs included.

CODE	□	■	■	■
103333.__	**01**	**02**	**20**	**21**

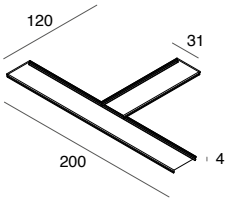

OPALER DIFFUSORSCHIRM
für flächenbündige T-VERBINDER mit Steckverbindung

FLUSH DIFFUSER
for T JUNCTION

CODE	
103334.99	

P-30 LED-STREIFEN

ZUBEHÖR FÜR DECKEN-/PENDELMONTAGE
ACCESSORIES FOR CEILING / SUSPENSION MOUNTING

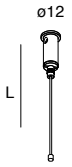

AUFHÄNGEKABEL (1 Stk.)
aus Stahl, verstellbar.
3 Stk. für obere Profile
bei L 1600 mm bereitstellen.

SUSPENSION CABLE (1 pc)
adjustable, made of steel.
3 pcs required for profiles over
L 1600 mm.

CODE	L (mm)
103318.99	1200

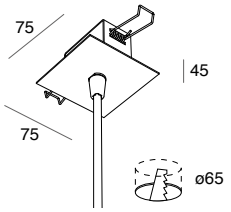

STROMVERSORGUNGSKIT FÜR
DIE PENDELVERSION
Rosette mit Einbau in der
Zwischendecke mit einer Dicke von
5 bis 15 mm. Kabel mit gleichfarbiger
Ummantelung für weiß oder schwarz
und transparent für Kaffee und
Cappuccino.

POWER SUPPLY FOR SUSPENSION
Recessed ceiling mounted canopy for
thickness from 5 up to 15 mm.
Cable with matching sheath for white
or black and transparent for caffè e
cappuccino.

CODE	□	■	■	■	L (mm)	Kabel / Cable (mm²)
103319.__	**01**	**02**	**20**	**21**	1200	3x0,75

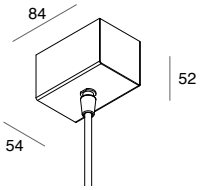

STROMVERSORGUNGSKIT FÜR
DIE PENDELVERSION
Deckenrosette.
Kabel mit gleichfarbiger
Ummantelung für weiß oder schwarz
und transparent für Kaffee und
Cappuccino.

POWER SUPPLY FOR SUSPENSION
Ceiling mounted canopy.
Cable with matching sheath for white
or black and transparent for caffè e
cappuccino.

CODE	□	■	■	■	L (mm)	Kabel / Cable (mm²)
103320.__	**01**	**02**	**20**	**21**	1200	3x0,75

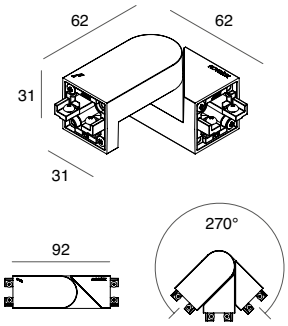

GELENKVERBINDER
für pendelnde Kompositionen.

ADJUSTABLE JUNCTION
for suspended compositions.

CODE	□	■	■	■	Kabel / Cable
105853.__	**01**	**02**	**20**	**21**	3x1,5
105854.__	**01**	**02**	**20**	**21**	Ohne Kabel - Without cable

P-30 LED-STREIFEN

ZUBEHÖR FÜR DIE WANDMONTAGE
ACCESSORIES FOR WALL MOUNTED

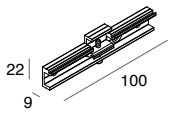

WANDHALTERUNG (1 Stk.)
Diese muss bereitgestellt werden,
wenn das Wandprofil vor Ort
zugeschnitten wird und der
verbleibende Teil wiederverwendet
wird.
2 Stück für jeden Abschnitt
bereitstellen.

WALL BRACKET (1 pc)
to be used when a wall mounting
profile is cut on site and the
remaining part is reused.
2 pcs required per each portion.

CODE	□	■	■	■
103323.__	**01**	**02**	**20**	**21**

P-30 PCB

WAND
WALL

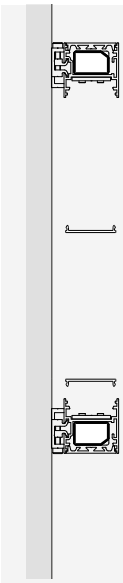

WAND-LED-PROFIL
mit integriertem Treiber

WALL MOUNTED
LED PROFILE
with integrated driver

+

Diffusorschirm
Flush diffuser

+

Endkappen
End caps

EINBAUMONTAGE
RECESSED

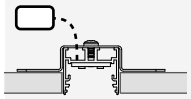

LED-EINBAUPROFIL
mit fernbedienbarem Treiber

RECESSED MOUNTED
LED PROFILE
with remote driver

+

Diffusorschirm
Flush diffuser

+

Endkappen für
Einbaumontage
End caps for recessed

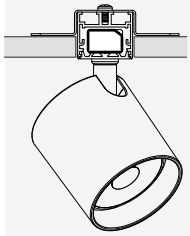

LED-SPOT-
EINBAUPROFIL
mit integriertem Treiber

RECESSED MOUNTED
SPOT LED
with integrated driver

+

Endkappen für
Einbaumontage
End caps for recessed

DECKEN-/PENDELMONTAGE
CEILING / SUSPENSION

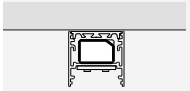

LED-PROFIL DECKEN-/
PENDELMONTAGE
mit integriertem Treiber

CEILING / SUSPENSION
LED PROFILE
with remote driver

+

Diffusorschirm
Flush diffuser

+

Endkappen
End caps

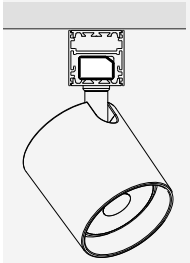

LED-SPOT-PROFIL
DECKEN-/PENDELMONTAGE
mit integriertem Treiber

CEILING / SUSPENSION
MOUNTED SPOT LED PROFILE
with integrated driver

+

Endkappen
End caps

+

Aufhängekabel und
Stromversorgungskit
Cables and power supply
for suspension

P-30 LED-STREIFEN

WAND
WALL

Abdeckungsprofil
Cover profile

Oder / or

Diffusorschirm
Flush diffuser

+

Strip LED

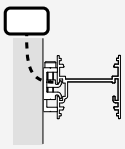

WANDPROFIL FÜR
LED-STREIFEN
fernbedienbarer Treiber
nicht mitgeliefert

WALL MOUNTED PROFILE
FOR STRIP LED
remote driver not included

Strip LED

+

Diffusorschirm
Flush diffuser

Oder / or

Abdeckungsprofil
Cover profile

+

Endkappen
End caps

EINBAUMONTAGE
RECESSED

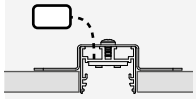

PROFIL FÜR
LED-EINBAUSTREIFEN
fernbedienbarer Treiber,
nicht mitgeliefert

RECESSED MOUNTED
PROFILE FOR STRIP LED
remote driver, not included

Strip LED

+

Diffusorschirm
Flush diffuser

Oder / or

Abdeckungsprofil
Cover profile

Oder / or

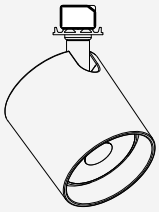

LED-SPOT-ABDECKUNG
mit integriertem Treiber

LED SPOT COVER
with integrated driver

+

Endkappen
End caps

DECKEN-/PENDELMONTAGE
CEILING / SUSPENSION

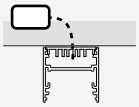

PROFIL FÜR LED-STREIFEN
DECKEN-/PENDELMONTAGE
fernbedienbarer Treiber, nicht
mitgeliefert
CEILING/SUSPENSION
MOUNTED PROFILE FOR
STRIP LED
remote driver, not included

Strip LED

+

Diffusorschirm
Flush diffuser

Oder / or

Abdeckungsprofil
Cover profile

Oder / or

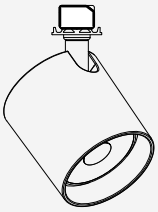

LED-SPOT-ABDECKUNG
mit integriertem Treiber

LED SPOT COVER
with integrated driver

+

Endkappen
End caps

+

Aufhängekabel und
Stromversorgungskit
Cables and power supply
for suspension

P-30 READY

Die Profile der P-30 READY vereinen sowohl funktionale als auch dekorative Aspekte des Lichts in sich. Sie erzeugen ein hervorragendes Lichterlebnis in Umgebungen, die gleichermaßen eine faszinierende sowie elegante Lichtwirkung erfordern. P-30 READY kann als Decken-, Pendel- oder Einbauversion installiert werden und ist in den Farben Weiß, Schwarz, Kaffee und Cappuccino erhältlich.

The P-30 READY profiles combine the functional aspect of light with the decorative aspect. These Novalux LED luminaires create a perfect lighting result for contexts that require a light effect that is both attractive and elegant. The P-30 READY is available in white, black, coffee and cappuccino and can be ceiling mounted, suspended or recessed.

QUADRATISCHE P-30 READY



Quadratische LED-Leuchte für die Pendel-, Einbau-, Wand- oder Deckenmontage.
Profil aus pulverbeschichteter Aluminiumlegierung, Opaler Diffusor aus Polycarbonat.
Elektronischer Treiber mitgeliefert.

LED square fixture for suspended, recessed, wall or ceiling mounting.
Profile made of powder coated aluminium alloy, opal diffuser screen in polycarbonate.
Electronic driver included.

Einzelheiten zu den Farben finden Sie auf dem zweiten Abschnitt.
For details on the colors refer to the second cover.

IP 40 | CRI >90 | 220-240V 50/60Hz | 5 Jahre years | MADE IN ITALY | C.A.M. Edilizia

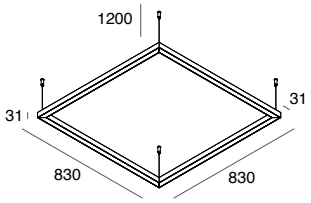

QUADRATISCHE P-30 READY

PENDELND
Aufhängekabel L 1200mm inklusive
Stromversorgungskit ist separat zu bestellen
Elektronischer Treiber mitgeliefert

P-30 READY SQUARE

SUSPENSION
Suspension cables L 1200 mm included
Power supply kit to be ordered separately
Electronic driver included

2700K

L (mm)	POWER	CODE		FLUX				FLUX
830x830	32W	**1058C6.__**	**01**	3767 lm	**02**	**20**	**21**	2962 lm

3000K

L (mm)	POWER	CODE		FLUX				FLUX
830x830	32W	**103335.__**	**01**	4008 lm	**02**	**20**	**21**	3152 lm

4000K

L (mm)	POWER	CODE		FLUX				FLUX
830x830	32W	**103336.__**	**01**	4240 lm	**02**	**20**	**21**	3336 lm

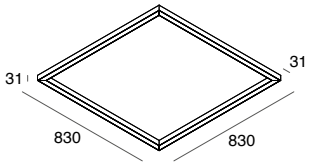

QUADRATISCHE P-30 READY

PENDEL-/WANDMONTAGE
Elektronischer Treiber mitgeliefert

P-30 READY SQUARE

CEILING MOUNTED / WALL MOUNTED
Electronic driver included

2700K

L (mm)	POWER	CODE		FLUX				FLUX
830x830	32W	**1058C4.__**	**01**	3767 lm	**02**	**20**	**21**	2962 lm

3000K

L (mm)	POWER	CODE		FLUX				FLUX
830x830	32W	**103337.__**	**01**	4008 lm	**02**	**20**	**21**	3152 lm

4000K

L (mm)	POWER	CODE		FLUX				FLUX
830x830	32W	**103338.__**	**01**	4240 lm	**02**	**20**	**21**	3336 lm

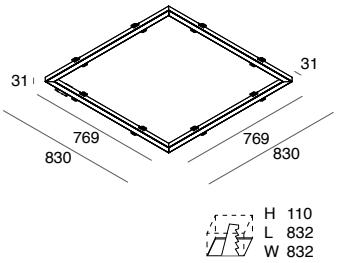

QUADRATISCHE P-30 READY

EINGEBAUT
für Gipskarton 12,5mm dick
Elektronischer Treiber mitgeliefert

P-30 READY SQUARE

RECESSED MOUNTED
for 12,5 mm plasterboard
Electronic driver included

2700K

L (mm)	POWER	FLUX	CODE	☐
830x830	32W	3248 lm	**1058C8.__**	**01**

3000K

L (mm)	POWER	FLUX	CODE	☐
830x830	32W	3456 lm	**103351.__**	**01**

4000K

L (mm)	POWER	FLUX	CODE	☐
830x830	32W	3668 lm	**103352.__**	**01**

QUADRATISCHE
P-30 READY

ZUBEHÖR FÜR DIE PENDELMONTAGE
ACCESSORIES FOR SUSPENSION MOUNTED

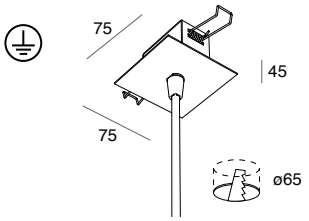

STROMVERSORGUNGSKIT FÜR DIE PENDELVERSION
Rosette zum Einbau in der Zwischendecke mit einer Dicke von 5 bis 15 mm.
Kabel mit gleichfarbiger Ummantelung für weiß oder schwarz und transparent für Kaffee und Cappuccino.

POWER SUPPLY FOR SUSPENSION
Recessed ceiling mounted canopy for thickness from 5 up to 15 mm.
Cable with matching sheath for white or black and transparent for caffè e cappuccino.

CODE	☐	■	■	■	L (mm)	Kabel / Cable (mm²)
103319.__	**01**	**02**	**20**	**21**	1200	3x0,75

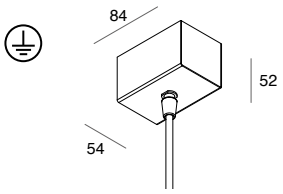

STROMVERSORGUNGSKIT FÜR DIE PENDELVERSION
Deckenrosette. Kabel mit gleichfarbiger Ummantelung für weiß oder schwarz und transparent für Kaffee und Cappuccino.

POWER SUPPLY FOR SUSPENSION
Ceiling mounted canopy. Cable with matching sheath for white or black and transparent for caffè e cappuccino.

CODE	☐	■	■	■	L (mm)	Kabel / Cable (mm²)
103320.__	**01**	**02**	**20**	**21**	1200	3x0,75

RECHTECKIGE
P-30 READY



Rechteckige LED-Leuchte für die Pendel-, Wand- oder Deckenmontage.
Profil aus pulverbeschichteter Aluminiumlegierung, opaler Diffusor aus Polycarbonat.
Elektronischer Treiber mitgeliefert.

LED rectangular fixture for suspended, wall, or ceiling mounting.
Profile made of powder coated aluminium alloy, opal diffuser screen in polycarbonate.
Electronic driver included.

Einzelheiten zu den Farben finden Sie auf dem zweiten Abschnitt.
For details on the colors refer to the second cover.

IP 40 | CRI >90 | 220-240V 50/60Hz | GRUPPO 0 | 5 Jahre Garantie 5 years | MADE IN ITALY | C.A.M. Edilizia

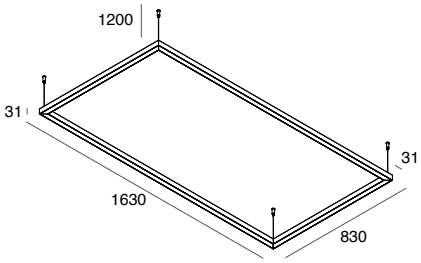

RECHTECKIGE P-30 READY
PENDELND
Aufhängekabel L 1200mm inklusive
Stromversorgungskit ist separat zu bestellen
Elektronischer Treiber mitgeliefert

P-30 READY RECTANGULAR
SUSPENSION
Suspension cables L 1200 mm included
Power supply kit to be ordered separately
Electronic driver included

2700K

L (mm)	POWER	CODE		FLUX				FLUX
1630x830	48W	**1058C7.__**	**01**	5651 lm	**02**	**20**	**21**	4444 lm

3000K

L (mm)	POWER	CODE		FLUX				FLUX
1630x830	48W	**103343.__**	**01**	6012 lm	**02**	**20**	**21**	4728 lm

4000K

L (mm)	POWER	CODE		FLUX				FLUX
1630x830	48W	**103344.__**	**01**	6360 lm	**02**	**20**	**21**	5004 lm

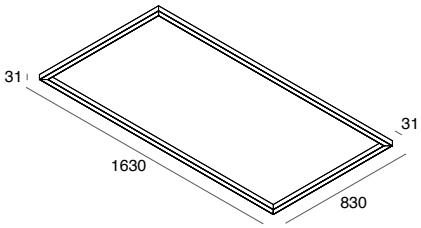

RECHTECKIGE P-30 READY
PENDEL-/WANDMONTAGE
Elektronischer Treiber mitgeliefert

P-30 READY RECTANGULAR
CEILING MOUNTED / WALL MOUNTED
Electronic driver included

2700K

L (mm)	POWER	CODE		FLUX				FLUX
1630x830	48W	**1058C5.__**	**01**	5651 lm	**02**	**20**	**21**	4444 lm

3000K

L (mm)	POWER	CODE		FLUX				FLUX
1630x830	48W	**103345.__**	**01**	6012 lm	**02**	**20**	**21**	4728 lm

4000K

L (mm)	POWER	CODE		FLUX				FLUX
1630x830	48W	**103346.__**	**01**	6360 lm	**02**	**20**	**21**	5004 lm

RECHTECKIGE
P-30 READY

ZUBEHÖR FÜR DIE PENDELMONTAGE
ACCESSORIES FOR SUSPENSION MOUNTED

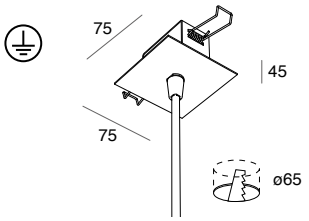

STROMVERSORGUNGSKIT
FÜR DIE PENDELVERSION
Rosette zum Einbau in der Zwischendecke mit einer Dicke von 5 bis 15 mm.
Kabel mit gleichfarbiger Ummantelung für weiß oder schwarz und transparent für Kaffee und Cappuccino.

POWER SUPPLY FOR SUSPENSION
Recessed ceiling mounted canopy for thickness from 5 up to 15 mm.
Cable with matching sheath for white or black and transparent for caffè e cappuccino.

CODE	☐	■	■	■	L (mm)	Kabel / Cable (mm²)
103319.__	**01**	**02**	**20**	**21**	1200	3x0,75

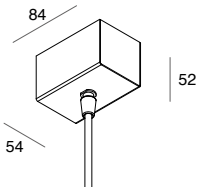

STROMVERSORGUNGSKIT
FÜR DIE PENDELMONTAGE
Deckenrosette. Kabel mit gleichfarbiger Ummantelung für weiß oder schwarz und transparent für Kaffee und Cappuccino.

POWER SUPPLY FOR SUSPENSION
Ceiling mounted canopy. Cable with matching sheath for white or black and transparent for caffè e cappuccino.

CODE	☐	■	■	■	L (mm)	Kabel / Cable (mm²)
103320.__	**01**	**02**	**20**	**21**	1200	3x0,75

T-48 SYSTEM INSTALLATIONEN INSTALLATIONS

T-48
DECKEN-/PENDELMONTAGE

☐ **.01** Weiß - White

■ **.02** Schwarz - Black

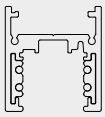

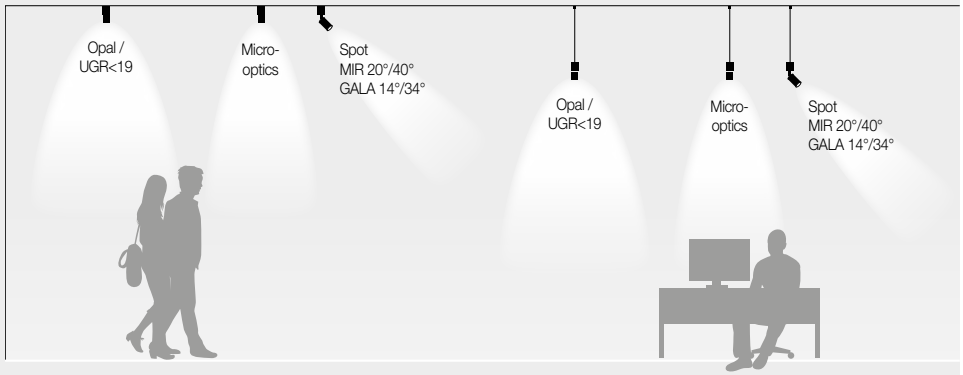

T-48
EINGEBAUT

☐ **.01** Weiß - White

■ **.02** Schwarz - Black

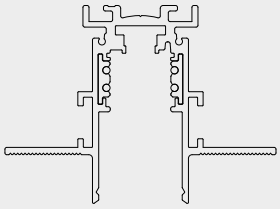

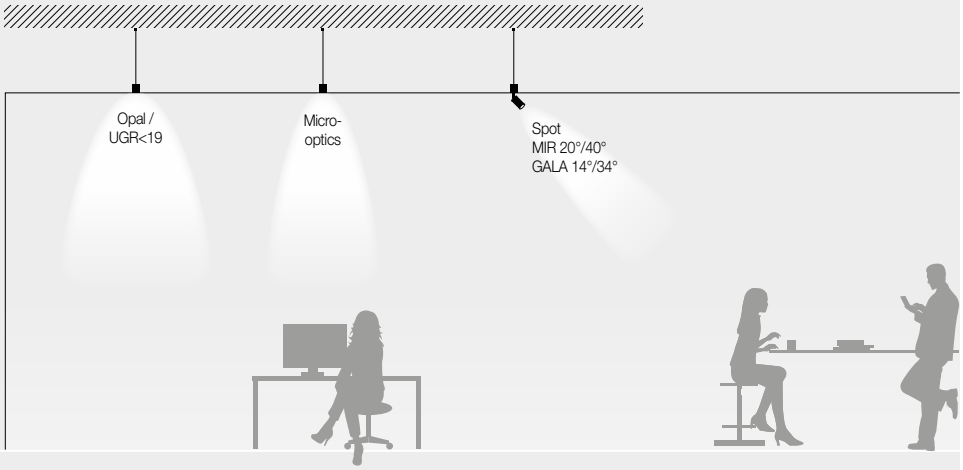

T-48 MINI

■ **.02** Schwarz - Black

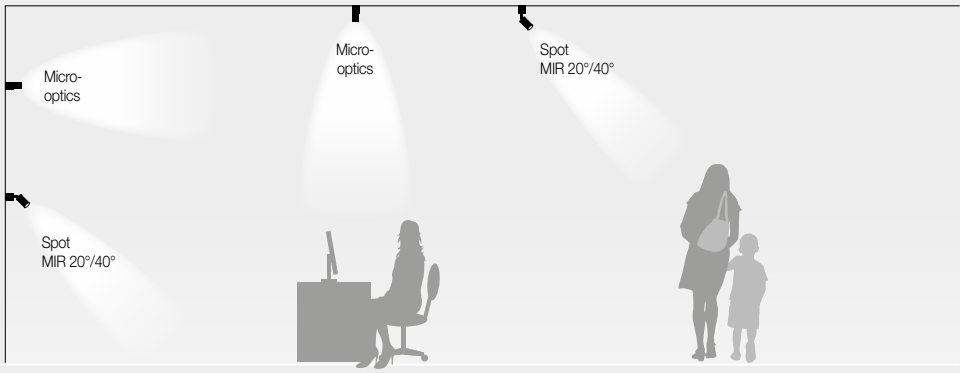

T-48 SYSTEM

T-48

- **48V-SCHIENE FÜR DECKEN-/PENDEL- ODER EINBAUMONTAGE**
  48V TRACK FOR CEILING/SUSPENSION OR RECESSED INSTALLATION
- **MIR SPOT 48V, GALA SPOT 48V UND LINEARE LED-MODULE MIT MIKROOPTIK ODER OPALER DIFFUSORSCHIRM MIT SCHNAPP-SCHNELLKUPPLUNG**
  MIR SPOT 48V, GALA SPOT 48V AND MICRO-OPTICS OR OPAL DIFFUSER LINEAR LED MODULES FOR QUICK CLICKING IN INSTALLATION

T-48 MINI

- **48V-SCHIENE FÜR DECKENMONTAGE**
  48V TRACK FOR RECESSED INSTALLATION
- **MIR SPOT 48V UND MODULE MIT MIKROOPTIK 48V MIT SCHNAPP-SCHNELLKUPPLUNG**
  MIR SPOT 48V AND MICRO-OPTICS MODULES 48V FOR QUICK CLICKING IN INSTALLATION

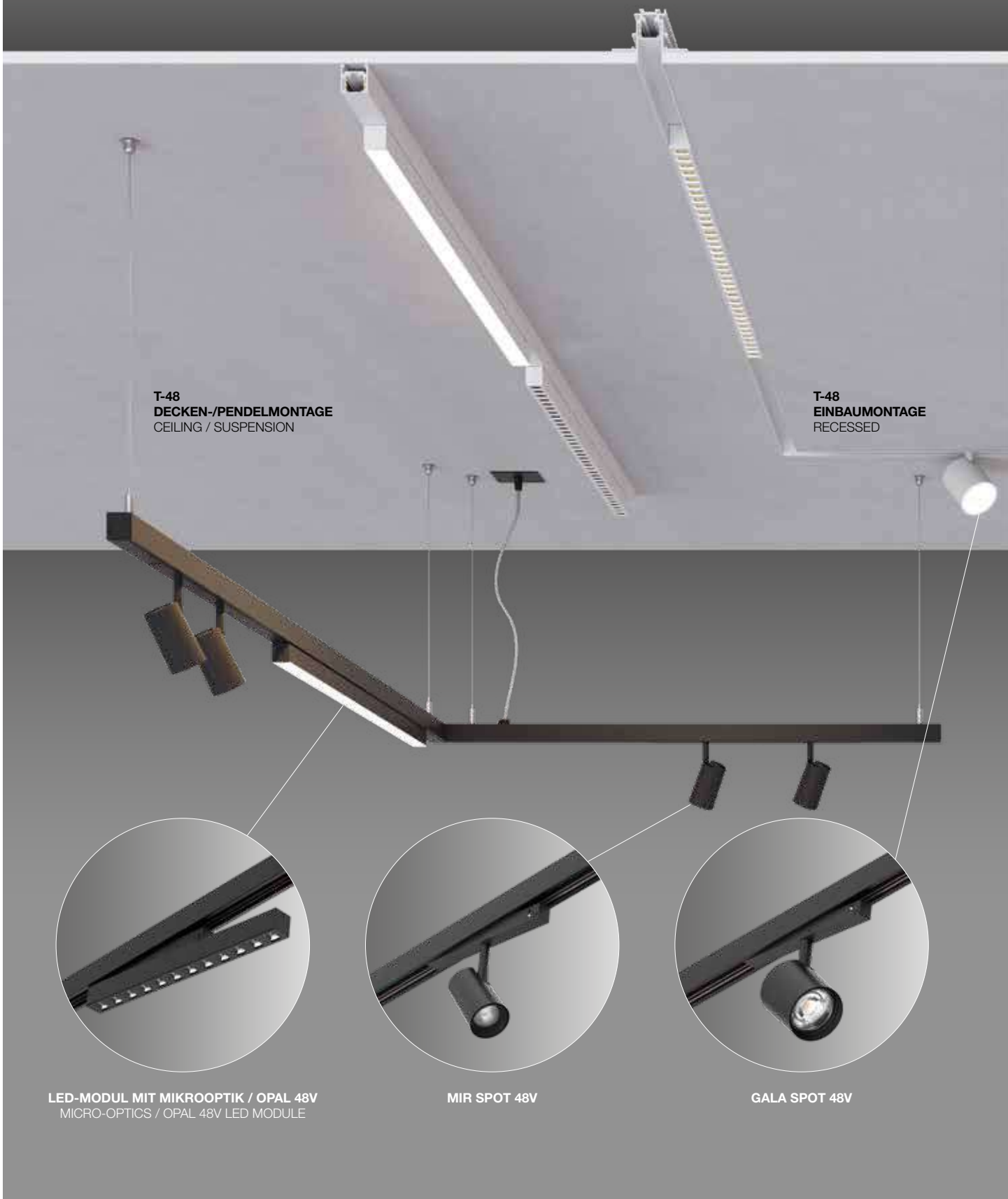

LED-MODUL MIT MIKROOPTIK / OPAL 48V
MICRO-OPTICS / OPAL 48V LED MODULE

MIR SPOT 48V

GALA SPOT 48V

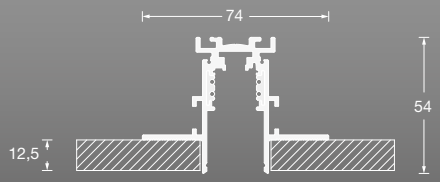

T-48 EINBAUMONTAGE
T-48 RECESSED

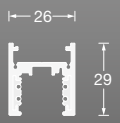

T-48 MIT DECKEN/PENDELMONTAGE
T-48 CEILING/SUSPENSION

T-48 MINI

KOMPOSITION IN VERBINDUNG MIT L-16 TRACK
COMPOSITION IN CONTINUITY WITH L-16 TRACK

T-48

Mit der 48V-Schiene stellt Novalux eine neue Reihe von LED-Produkten und lichttechnischen Lösungen vor, um die Innenarchitektur in Szene zu setzen. Die linearen opalen LED-Module mit Mikrooptik und schwenkbaren Spots sind alle ausgestattet mit einer hohen Farbwiedergabe. Durch die unterschiedlichen Einbau-, Decken- oder Pendelversionen wird den Räumen eine technische und gleichzeitig raffinierte Note verliehen.

With the 48V track, Novalux introduces a new range of LED products and lighting solutions to enhance interior architecture. The opal linear LED modules with micro-optics and adjustable spots, all including high colour rendering, give a technical, yet refined touch to spaces, in recessed or ceiling/suspension version.

T-48
DECKEN-/ PENDELMONTAGE

System bestehend aus 48V-Stromschienen für Decken- und Pendelmontage, 48V-Strahlern Mir und Gala und linearen opalen 48V-LED-Modulen oder mit Mikrooptik.

48V track system for ceiling, suspension, suitable for Mir and Gala 48V spots, and linear LED modules 48V opal or with micro-optics.

Zusammenfassung der elektrischen Komponenten / Recap electrical components:

ON/OFF	DALI
- Driver 48V	- Driver 48V
- Versorgungsteil/ End-feed 109104.01/.02	- Versorgungsteil/End-feed 109104.01/.02
	- Optokoppler/Opto-insulator 101320.99
	- DALI control system / interface button 18908.99 / DALI repeater 18906.99

SCHIENE T-48 MIT DECKEN-/PENDELMONTAGE
Niederspannungsstromschiene (48V) mit einem Stromkreis 15A 0-60V/DC + D +/D- (für DALI-Signal), aus extrudierter Aluminiumlegierung lackiert in schwarz RAL9005 geprägt oder lackiert in weiß RAL9016 geprägt, für Decken- oder Pendelmontage. Extrudierte PVC-Isolierprofile für Kupferleiter.
EIN/AUS-Management mit 48V-Treiber; DALI-Management mit 48V-Treiber und entsprechender DALI-Steuereinheit oder Tasterschnittstelle 18908.99 oder DALI Repeater 18906.99.
Obligatorisches Optokoppler-Gerät, wenn das DALI-Signal verwendet wird, um es in ein SELV-Digitalsignal umzuwandeln.
Nur Geräte der SELV-Klasse 3 auf der Schiene installieren.

T-48 CEILING/SUSPENSION TRACK
Low voltage (48V) Track of one circuit 15A 0-60Vdc + D+/D- (for DALI signal), made of aluminium alloy black painted RAL 9005 goffered or white painted RAL9016 goffered, for ceiling or suspension installation. Extruded PVC insulation for copper conductors.
ON/OFF control with driver 48V; DALI control with 48V driver and a DALI control system or button interface 18908.99 or DALI repeater 18906.99.
Opto-isulator device mandatory in case of using DALI signal, to convert it to digital SELV signal.
Only install class 3 SELV fixtures on the track.

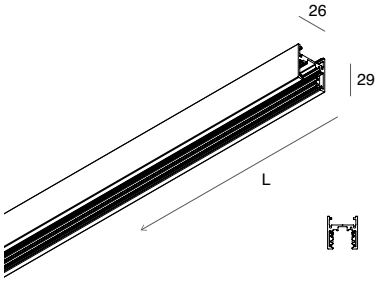

L (mm)	CODE	□	■
1000	**109101.__**	**01**	**02**
2000	**109102.__**	**01**	**02**
3000	**109103.__**	**01**	**02**

48V-LINEARSTROMSCHIENE
Endkappen, Schienenstromversorgung und Zubehör für die Pendelmontage sind separat zu bestellen.
Deckenmontage ohne Zubehör.

LINEAR ELECTRIFIED TRACK 48V
End caps, track electrical supply and accessories for suspension to be ordered separately.
No accessory required for ceiling installation.

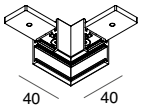

CODE	□	■
109109.__	**01**	**02**

48V-WINKELSTROMSCHIENE
Für Deckenmontage (ohne Zubehör) oder Pendelmontage.
90° Winkelverbinder mit Kontakten separat zu bestellen.

CORNER ELECTRIFIED TRACK 48V
For ceiling installation (with no accessory) or suspended.
90° electrical connector to be ordered separately.

T-48
DECKEN-/PENDELMONTAGE

ZUBEHÖR
ACCESSORIES

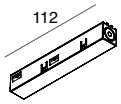

VERSORGUNGSTEIL
FÜR 48V-SCHIENE
Nicht polarisiert

TRACK 48V END-FEED
Not polarized

CODE	☐	■
109104.__	**01**	**02**

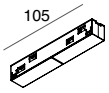

LINEARVERBINDER MIT KONTAKTEN
Keine direkte Netzstromversorgung

LINEAR ELECTRICAL CONNECTOR
No plug-in

CODE	☐	■
109106.__	**01**	**02**

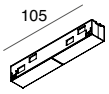

LINEARVERBINDER OHNE KONTAKTE

CONTACTLESS LINEAR CONNECTOR

CODE	☐	■
109107.__	**01**	**02**

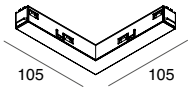

90°-WINKELVERBINDER MIT KONTAKTEN
Keine direkte Netzstromversorgung.
Winkelstromschiene separat zu bestellen.

90° ELECTRICAL CONNECTOR
No plug-in. Corner electrified track to be ordered separately.

CODE	☐	■
109108.__	**01**	**02**

ENDKAPPE (1 Stk.)
Am Anfang und Ende der Komposition bereitzustellen.

END CAP (1 pc)
Provide at the beginning and end of composition.

CODE	☐	■
109105.__	**01**	**02**

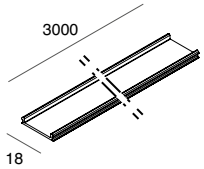

UNTERES ABDECKUNGSPROFIL
Optionale Schienenabdeckung.

BOTTOM COVER PROFILE
Optional track cover.

CODE	☐	■	L (mm)
109112.__	**01**	**02**	3000

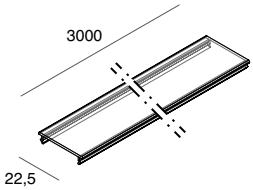

OBERER
TRANSPARENTER SCHIRM
Zum Schutz der oberen Öffnung.

TOP TRANSPARENT SCREEN
For top channel protection.

CODE	L (mm)
109113.99	3000

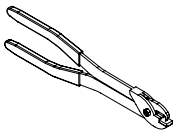

SEITENSCHNEIDER FÜR DIE
LEITER DER SCHIENE
Zum Trennen der Schienen vor Ort
zu verwenden.

CUTTING TOOL FOR TRACK
CONDUCTORS
To be used to cut tracks on site.

CODE
109132.99

T-48
DECKEN-/PENDELMONTAGE

ZUBEHÖR
ACCESSORIES

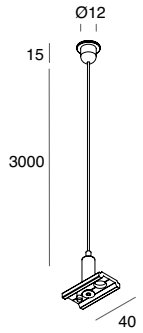

KIT ZUR PENDELMONTAGE
ANFANG/ENDE (1 Stk.)
1 Stk. am Anfang und am Ende
der Lichtleiste und 2 Stk.
für die eigenständige Installation.

SUSPENSION KIT START/END (1pc)
1 pc for both start and end continuous line
and 2 pcs for stand alone installation.

CODE	L (mm)
109110.99	3000

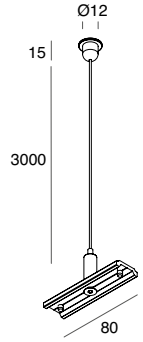

KIT FÜR DIE PENDELMONTAGE
ZUR VERBINDUNG (1 Stk.)
Zur Verbindung von Schienen als Lichtleiste.

JOINING SUSPENSION KIT (1 pc)
To join traks in continuous line.

CODE	L (mm)
109111.99	3000

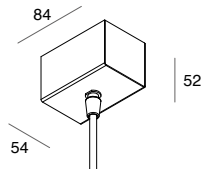

STROMVERSORGUNGSKIT
FÜR DIE PENDELMONTAGE
Deckenrosette.
Kabel mit transparenter Ummantelung.

POWER SUPPLY KIT
FOR SUSPENSION
Ceiling mounting canopy.
Cable with transparent sheath.

CODE	□	■	L (mm)	Kabel / Cable (mm²)
109138.__	**01**	**02**	3000	4x0,75

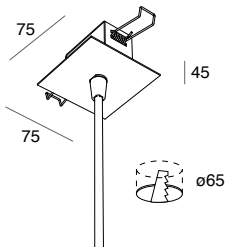

STROMVERSORGUNGSKIT
FÜR DIE PENDELMONTAGE
Rosette zum Einbau in der Zwischendecke
mit einer Dicke von 5 bis 15 mm.
Kabel mit transparenter Ummantelung.

POWER SUPPLY KIT
FOR SUSPENSION
Recessed ceiling mounting canopy
for thickness from 5 to 15 mm.
Cable with transparent sheath.

CODE	□	■	L (mm)	Kabel / Cable (mm²)
109139.__	**01**	**02**	3000	4x0,75

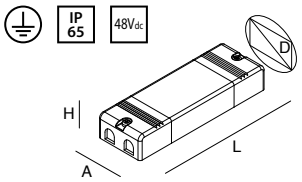

ELEKTRONISCH STABILISIERTER
TREIBER 48V 220-240V 50/60 Hz
Für das DALI-Management geeignete
DALI-Steuereinheit oder Tasterschnittstelle
18908.99 oder DALI Repeater 18906.99
bereitstellen.

ELECTRONIC STABILIZED DRIVER 48V
220-240V 50/60 Hz
For DALI control provide a DALI control
system, or button interface 18908.99,
or DALI repeater 18906.99.

CODE	POWER	A (mm)	D (mm)	H (mm)	L (mm)
101314.99	100W	65	70	35	140
101313.99	320W	90	100	45	250

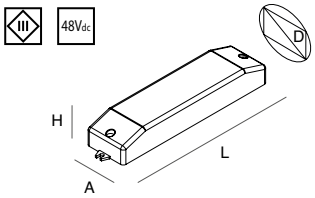

REPEATER FÜR OPTOKOPPLUNG DES
DALI-BUS-EINGANGSSIGNAL
Obligatorisches Gerät, wenn das DALI-
Signal verwendet wird, um es in ein SELV-
Digitalsignal umzuwandeln.

REPEATER TO OPTO-INSULATE
THE BUS DALI INPUT SIGNAL
Mandatory in case of using DALI signal,
to convert it to digital SELV signal.

CODE	A (mm)	D (mm)	H (mm)	L (mm)
101320.99	42	-	29	180

Einen für jeden DALI-Signalgenerator bereitstellen
Siehe Diagramm auf Seite 450
Provide one for each DALI signal generator.
See diagram on pag. 450

T-48
EINBAU

System bestehend aus 48V-Stromschienen für bündige Einbaumontage, 48V-Strahlern Mir und Gala und linearen opalen 48V-LED-Modulen oder mit Mikrooptik.

48V track system for frameless recessed installation, suitable for Mir and Gala 48V spots, and linear LED modules 48V opal or with micro-optics.

Zusammenfassung der elektrischen Komponenten / Recap electrical components:

ON/OFF	DALI
- Driver 48V	- Driver 48V
- Versorgungsteil/ End-feed 109104.01/.02	- Versorgungsteil/End-feed 109104.01/.02
	- Optokoppler/Opto-insulator 101320.99
	- DALI control system / interface button 18908.99 / DALI repeater 18906.99

RAHMENLOSE EINBAUSCHIENE T-48
Niederspannungsstromschiene (48V) mit einem Stromkreis 15A 0-60V/DC + D +/D- (für DALI-Signal), aus extrudierter Aluminiumlegierung lackiert in schwarz RAL9005 geprägt oder lackiert in weiß RAL9016 geprägt, für den flächenbündigen Einbau in Gipskarton. Extrudierte PVC-Isolierprofile für Kupferleiter.
EIN/AUS-Management mit 48V-Treiber; DALI-Management mit 48V-Treiber und entsprechender DALI-Steuereinheit oder Tasterschnittstelle 18908.99 oder DALI Repeater 18906.99.
Obligatorisches Optokoppler-Gerät, wenn das DALI-Signal verwendet wird, um es in ein SELV-Digitalsignal umzuwandeln.
Nur Geräte der SELV-Klasse 3 auf der Schiene installieren.

T-48 FRAMELESS RECESSED TRACK
Low voltage (48V) Track of one circuit 15A 0-60Vdc + D+/D- (for DALI signal), made of aluminium alloy black painted RAL 9005 goffered or white painted RAL9016 goffered, for frameless recessed installation. Extruded PVC insulation for copper conductors.
ON/OFF control with driver 48V; DALI control with 48V driver and a DALI control system or button interface 18908.99 or DALI repeater 18906.99.
Opto-isulator device mandatory in case of using DALI signal, to convert it to digital SELV signal.
Only install class 3 SELV fixtures on the track.

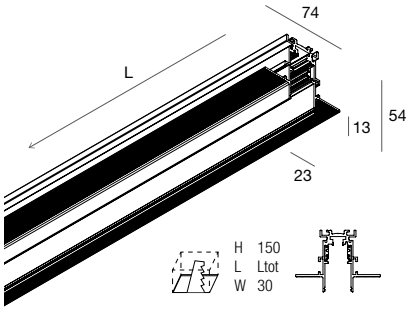

L (mm)	CODE	□	■
1000	**109114.__**	**01**	**02**
2000	**109115.__**	**01**	**02**
3000	**109116.__**	**01**	**02**

48V-LINEARSTROMSCHIENE
Für den flächenbündigen Einbau in 12,5mm dicken Gipskarton.
Endkappen, Kit zur linearen mechanischen Verbindung,
Treiber für Schiene und Kit für die Pendelmontage separat zu bestellen.

LINEAR ELECTRIFIED TRACK 48V
For frameless recessed installation on 12,5mm thickness plasterboard.
End caps, linear mechanical junction kit, track electrical supply and accessories for suspension to be ordered separately.

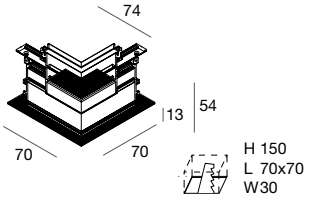

CODE	□	■
109135.__	**01**	**02**

48V-WINKELSTROMSCHIENE
Für den flächenbündigen Einbau in 12,5mm dicken Gipskarton.
Kit zur mechanischen Verbindung mitgeliefert, 90°-Winkelverbinder mit Kontakten separat zu bestellen.

CORNER ELECTRIFIED TRACK 48V
For frameless recessed installation on 12,5mm thickness plasterboard.
Mechanical junction kit included, 90° electrical connector to be ordered separately.

T-48
EINBAUMONTAGE

ZUBEHÖR
ACCESSORIES

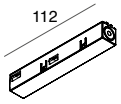

VERSORGUNGSTEIL
FÜR 48V-SCHIENE
Nicht polarisiert

TRACK 48V
END-FEED
Not polarized

CODE	☐	■
109104.__	**01**	**02**

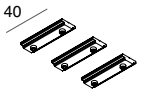

KIT ZUR MECHANISCHEN LINEAREN
VERBINDUNG

LINEAR MECHANICAL JUNCTION KIT

CODE	☐	■
109134.__	**01**	**02**

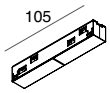

LINEARVERBINDER MIT KONTAKTEN
Keine direkte Netzstromversorgung

LINEAR ELECTRICAL CONNECTOR
No plug-in

CODE	☐	■
109106.__	**01**	**02**

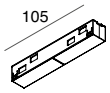

LINEARVERBINDER OHNE KONTAKTE

CONTACTLESS LINEAR CONNECTOR

CODE	☐	■
109107.__	**01**	**02**

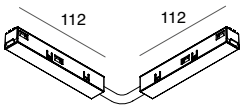

90°-WINKELVERBINDER MIT KONTAKTEN
Keine direkte Netzstromversorgung.
Winkelstromschiene separat zu bestellen.

90° ELECTRICAL CONNECTOR
No plug-in.
Corner electrified track to be ordered separately.

CODE	☐	■
109122.__	**01**	**02**

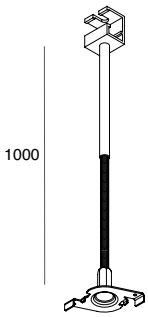

KIT ZUR PENDELMONTAGE
FÜR EINBAUSCHIENE (1 Stk.)
Zur Befestigung der Schiene an der tragenden Decke, komplett mit Befestigungselementen und vor Ort zuschneidbarer Gewindestange M6 L. 1000 mm.
2 Stk. für Schiene L. 1m,
4 Stk. für Schiene L. 2m und 6 Stk. für Schiene L. 3m bereitstellen.

SUSPENSION KIT
FOR RECESSED TRACK (1 pc)
To fix the track to the load bearing ceiling, complete with hooks and threaded rod M6 L. 1000 mm cuttable on site.
Provide 2pcs for L. 1m track, 4pcs for L. 2m track and 6pcs for L. 3m track.

CODE	L (mm)
109137.99	1000

T-48
EINBAUMONTAGE

ZUBEHÖR
ACCESSORIES

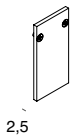

ENDKAPPE (1 Stk.)
Am Anfang und Ende der Komposition bereitzustellen.

END CAP (1pc)
Provide at the beginning and end of composition.

CODE	☐	■
109119.__	**01**	**02**

ENDKAPPE MIT LOCH (1 Stk.)
Für Kabeldurchführung.
Bei seitlicher Leistungskabeleinführung bereitzustellen.

END CAP WITH HOLE (1pc)
For the passage of the wire.
Provide in case of side power supply cable input.

CODE	☐	■
109118.__	**01**	**02**

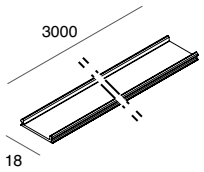

UNTERES ABDECKUNGSPROFIL
Optionale Schienenabdeckung.

BOTTOM COVER PROFILE
Optional track cover.

CODE	☐	■	L (mm)
109112.__	**01**	**02**	3000

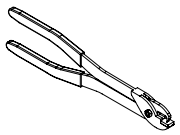

SEITENSCHNEIDER FÜR DIE LEITER DER SCHIENE
Zum Trennen der Schienen vor Ort zu verwenden.

CUTTING TOOL FOR TRACK CONDUCTORS
To be used to cut tracks on site.

CODE
109132.99

SCHABLONE

DRILLING TEMPLATE

CODE
109126.99

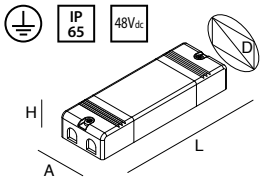

ELEKTRONISCH STABILISIERTER TREIBER 48V 220-240V 50/60 Hz
Für das DALI-Management geeignete DALI-Steuereinheit oder Tasterschnittstelle 18908.99 oder DALI Repeater 18906.99 bereitstellen.

ELECTRONIC STABILIZED DRIVER 220-240V 50/60 Hz
For DALI control provide a DALI control system, or button interface 18908.99, or DALI repeater 18906.99.

CODE	POWER	A (mm)	D (mm)	H (mm)	L (mm)
101314.99	100W	65	70	35	140
101313.99	320W	90	100	45	250

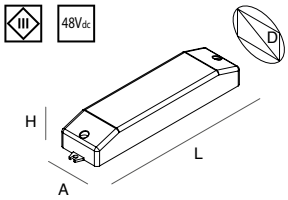

REPEATER FÜR OPTOKOPPLUNG DES DALI-BUS-EINGANGSSIGNAL
Obligatorisches Gerät,
wenn das DALI-Signal verwendet wird,
um es in ein
SELV-Digitalsignal umzuwandeln.

REPEATER TO OPTO-INSULATE THE BUS DALI INPUT SIGNAL
Mandatory in case of using DALI signal,
to convert it to digital SELV signal.

CODE	A (mm)	D (mm)	H (mm)	L (mm)
101320.99	42	-	29	180

Einen für jeden DALI-Signalgenerator bereitstellen
Siehe Diagramm auf Seite 450
Provide one for each DALI signal generator.
See diagram on pag. 450

T-48
LINEARE LED-MODULE

Ausgestattet mit nicht polarisierten Adaptern für 48V-Schiene,
mit mechanischer Schnapp-Schnellkupplung.
48V-Treiber für Schienen- und Leitsystem separat zu bestellen.

Complete with not polarized adaptors for 48V track, for quick clicking in installation.
48V driver for track and management system to be ordered separately.

III | IP 20 | CRI >90 | 48Vdc | DALI | 5 Jahre years | MADE IN ITALY | C.A.M. Edilizia

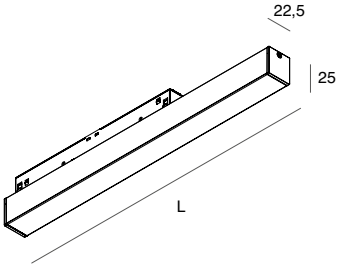

OPALER 48V-LED-MODUL

48V OPAL LED MODULE

DALI

L (mm)	POWER	FLUX	3000K	☐	■
286	6W	490 lm	**108520.__**	**01**	**02**
847	16W	1508 lm	**108521.__**	**01**	**02**
1408	27W	2514 lm	**108522.__**	**01**	**02**

III | IP 20 | CRI >90 | UGR <19 | 48Vdc | DALI | 5 Jahre years | MADE IN ITALY | C.A.M. Edilizia

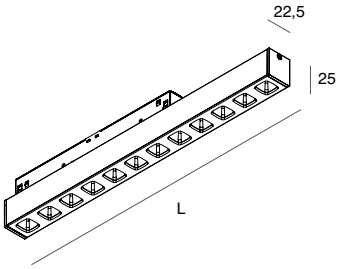

LED-MODUL MIT MIKROOPTIK 48V

48V MICRO-OPTICS LED MODULE

DALI

L (mm)	POWER	FLUX	3000K	☐	■
286	4W	412 lm	**108523.__**	**01**	**02**
847	13W	1236 lm	**108524.__**	**01**	**02**

T-48
LED-SPOT

Strahler ausgestattet mit nicht polarisierten Adaptern für 48V-Schiene,
mit mechanischer Schnapp-Schnellkupplung.
Elektronischer 48V-Treiber für Schienen- und Leitsystem separat zu bestellen.

Spots complete with not polarized adaptors for 48V track, for quick clicking in installation.
48V driver for track and management system to be ordered separately.

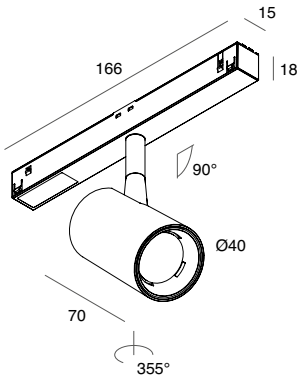

MIR SPOT 48V
Lackierter Körper aus Aluminiumdruckguss-Legierung.
schwarz satinierter Reflektor.

Body made by painted die-cast aluminum alloy,
with technical polymer black satin reflector.

DALI

POWER	BEAM	FLUX	2700K	FLUX	3000K	FLUX	4000K	□	■
6W	20°	475 lm	**108507.__**	475 lm	**108509.__**	527 lm	**108511.__**	**01**	**02**
6W	40°	485 lm	**108508.__**	485 lm	**108510.__**	539 lm	**108512.__**	**01**	**02**

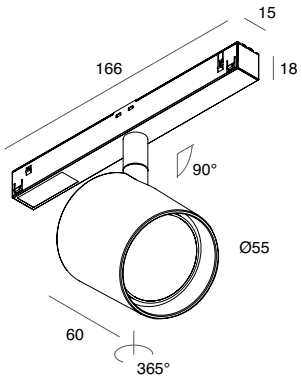

GALA SPOT 48V
Lackierter Körper aus Aluminiumdruckguss-Legierung,
Linse aus Polycarbonat.

Body made by painted die-cast aluminum alloy,
with polycarbonate lenses.

DALI

POWER	BEAM	FLUX	2700K	FLUX	3000K	FLUX	4000K	□	■
13W	14°	1014 lm	**108513.__**	1055l m	**108515.__**	1160 lm	**108517.__**	**01**	**02**
13W	34°	1072 lm	**108514.__**	1115 lm	**108516.__**	1226 lm	**108518.__**	**01**	**02**

T-48 MINI

Die Stromschiene wird zu einem dekorativen Beleuchtungssystem mit einem unglaublich minimalistischen Erscheinungsbild.
T-48 MINI ist das erste 48Volt-Schienensystem der Marke Novalux, das für die Aufputzinstallation konzipiert wurde. Es ermöglicht Decken- und Wandkompositionen, die mit linearen LED-Modulen mit Mikrooptik und schwenkbaren Mini-LED-Spots mit hoher Farbwiedergabe spielen.
Das Ergebnis ist außergewöhnlich.

The electrified track becomes a true decorative lighting system with an incredibly minimalist appearance.
The T-48 MINI system is the first Novalux 48V track for surface installation that allows you to play, on ceilings and walls, with compositions of linear LED modules with micro-optics and adjustable LED mini spot with high colour rendering.
The result is extraordinary.

T-48 MINI

System bestehend aus 48V-Stromschienen für Decken- und Wandmontage, 48V-Strahlern Mir und linearen 48V-LED-Modulen mit Mikrooptik.

48V track system for ceiling and wall installation, suitable for Mir 48V spots, and linear LED modules 48V with micro-optics.

Zusammenfassung der elektrischen Komponenten / Recap electrical components:	
ON/OFF - Driver 48V - Versorgungsteil/ End-feed 108407.02	DALI - Driver 48V - Versorgungsteil/End-feed 108407.02 - Optokoppler/Opto-insulator 101320.99 - DALI control system / interface button 18908.99 / DALI repeater 18906.99

FÜR DIE EINBAUVERSION: SIEHE L-16 TRACK S. 24
FOR RECESSED MOUNTING VERSION: SEE L-16 TRACK Pag. 24

III 48Vdc IP 20 5 Jahre years MADE IN ITALY

T-48 MINI SCHIENE

Niederspannungsstromschiene (48V) mit einem Stromkreis 10A 0-60V/DC + D+/D- (für DALI-Signal), aus extrudierter Aluminiumlegierung lackiert in schwarz RAL9005 geprägt, für Decken- und Wandmontage. Extrudierte PVC-Isolierprofile für Kupferleiter. EIN/AUS-Management mit 48V-Treiber; DALI-Management mit 48V-Treiber und entsprechender DALI-Steuereinheit oder Tasterschnittstelle 18908.99 oder DALI Repeater 18906.99.
Obligatorisches Optokoppler-Gerät, wenn das DALI-Signal verwendet wird, um es in ein SELV-Digitalsignal umzuwandeln.
Nur Geräte der SELV-Klasse 3 auf der Schiene installieren.

T-48 MINI TRACK

Low voltage (48V) Track of one circuit 10A 0-60Vdc + D+/D- (for DALI signal), made of aluminium alloy black painted RAL 9005 goffered, for ceiling and wall installation. Extruded PVC insulation for copper conductors.
ON/OFF control with driver 48V; DALI control with 48V driver and a DALI control system or button interface 18908.99 or DALI repeater 18906.99.
Opto-isulator device mandatory in case of using DALI signal, to convert it to digital SELV signal.
Only install class 3 SELV fixtures on the track.

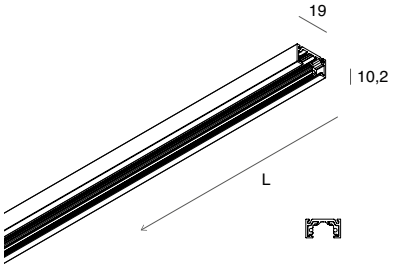

48V-LINEARSTROMSCHIENE

LINEAR ELECTRIFIED TRACK 48V

L (mm)	CODE
1000	**108401.02**
2000	**108402.02**
3000	**108403.02**

T-48 MINI

ZUBEHÖR
ACCESSORIES

ENDKAPPE (1 Stk.)
Am Anfang und Ende der Komposition bereitzustellen. Bei elektrischen Isolationsanforderungen eine Endkappe hinzufügen, auch falls die Schienen geschnitten werden und bei Montage als Lichtleiste mit unterschiedlichen Stromversorgungen.

END CAP (1 pc)
Provide at the beginning and end of composition. For need of electrical insulation, add 1 end cap also when cutting and putting in continuity two pieces of track with different current input.

CODE
108404.02

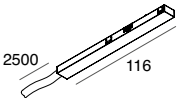

VERSORGUNGSTEIL
FÜR 48V-SCHIENE

48V TRACK END-FEED

CODE
108407.02

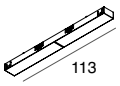

LINEARER STROMVERBINDER

ELECTRIFIED STRAIGHT JOINT

CODE
108408.02

T-48 MINI

ZUBEHÖR
ACCESSORIES

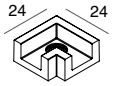

MECHANISCHER WINKELVERBINDER
Stromwinkelverbinder separat zu bestellen.

MECHANICAL CORNER JOINT
Electrified corner joint to be ordered separately.

CODE
108405.02

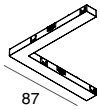

STROMWINKELVERBINDER
Mechanischer Winkelverbinder separat zu bestellen.

ELECTRIFIED CORNER JOINT
Mechanical corner joint to be ordered separately.

CODE
108409.02

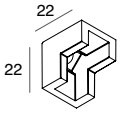

MECHANISCHER WINKELVERBINDER DECKEN-WANDMONTAGE
Winkelstromverbinder für Decken-/ Wandmontage separat zu bestellen.

MECHANICAL CORNER JOINT CEILING-WALL
Electrified corner joint ceiling-wall to be ordered separately.

CODE
108406.02

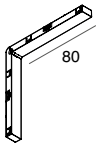

WINKELSTROMVERBINDER DECKEN-WANDMONTAGE
Mechanische Winkelverbinder für Decken-/ Wandmontage separat zu bestellen.

ELECTRIFIED CORNER JOINT WALL-CEILING
Mechanical corner joint ceiling-wall to be ordered separately.

CODE
108410.02

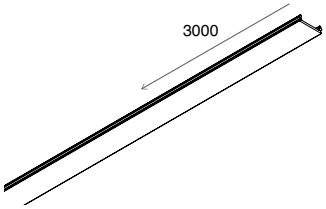

ABDECKUNGSPROFIL
Optionale Schienenabdeckung.

COVER PROFILE
Optional track cover.

CODE	L (mm)
108411.02	3000

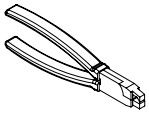

SEITENSCHNEIDER FÜR STROMSCHIENEN
Zum Trennen der Schienen vor Ort zu verwenden.

CUTTING TOOL FOR TRACK CONDUCTORS
To be used to cut tracks on site.

CODE
108412.99

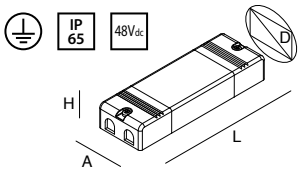

ELEKTRONISCH STABILISIERTER TREIBER 48V 220-240V 50/60 Hz
Für das DALI-Management geeignete DALI-Steuereinheit oder Tasterschnittstelle 18908.99 oder DALI Repeater 18906.99 bereitstellen.

ELECTRONIC STABILIZED DRIVER 48V 220-240V 50/60 Hz
For DALI control provide a DALI control system, or button interface 18908.99, or DALI repeater 18906.99.

CODE	POWER	A (mm)	D (mm)	H (mm)	L (mm)
101314.99	100W	65	70	35	140
101313.99	320W	90	100	45	250

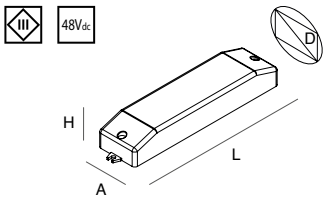

REPEATER FÜR OPTOKOPPLUNG DES DALI-BUS-EINGANGSSIGNAL
Obligatorisches Gerät, wenn das DALI-Signal verwendet wird, um es in ein SELV-Digitalsignal umzuwandeln.

REPEATER TO OPTO-INSULATE THE BUS DALI INPUT SIGNAL
Mandatory in case of using DALI signal, to convert it to digital SELV signal.

CODE	A (mm)	D (mm)	H (mm)	L (mm)
101320.99	42	-	29	180

Einen für jeden DALI-Signalgenerator bereitstellen.
Siehe Diagramm auf Seite 450
Provide one for each DALI signal generator.
See diagram on paG. 450

T-48 MINI

48V-GERÄTE
48V FIXTURES

LED-MODUL MIT MIKROOPTIK 48V
Ausgestattet mit nicht polarisierten Adaptern für 48V-Schiene mit Schnapp-Schnellkupplung.
48V-Treiber für Schienen- und Leitsystem sind separat zu bestellen.

48V MICRO-OPTICS LED MODULE
Complete with not polarized adaptors for 48V track, for quick clicking in installation.
48V driver for track and management system to be ordered separately.

III | IP 20 | CRI >90 | UGR <19 | 48Vdc | DALI | GRUPPO 1 | 5 Jahre years | MADE IN ITALY | C.A.M. Edilizia

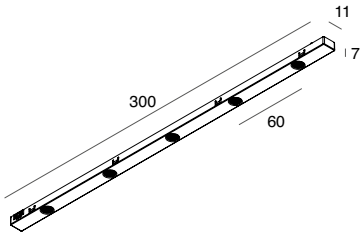

DALI

POWER	FLUX	3000K
5W	338 lm	**108519.02**

T-48 MINI

48V-GERÄTE
48V FIXTURES

MIR SPOT 48V
Lackierter 48V-Strahler aus Aluminiumdruckguss-Legierung, ausgestattet mit schwarz satiniertem Reflektor aus technischem Polymer, komplett mit nicht polarisiertem Adapter mit Schnapp-Schnellkupplung. Elektronischer Treiber 48V/DC und Leitsystem sind separat zu bestellen.

MIR SPOT 48V
48Vdc spotlight made by painted die-cast aluminum alloy, with technical polymer black satin reflector, complete with adaptor not polarized for quick clicking in installation. Electronic driver 48V and management system to be ordered separately.

III | IP 20 | CRI >90 | 48Vdc | GRUPPE I | 5 Garantie Jahre years | MADE IN ITALY | C.A.M. Edilizia

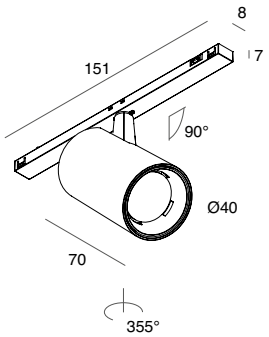

DALI

POWER	BEAM	FLUX	2700K	FLUX	3000K	FLUX	4000K	□	■
6W	20°	475 lm	**108501.__**	475 lm	**108503.__**	527 lm	**108505.__**	**01**	**02**
6W	40°	485 lm	**108502.__**	485 lm	**108504.__**	539 lm	**108506.__**	**01**	**02**

GHOST EVO

Das einzige Unterputzlichtsystem, das eine Vielzahl an Beleuchtungsmöglichkeiten bietet. Das Aluminiumprofil GHOST EVO von Novalux fügt sich vollständig in die Gipskartonplatte ein, um Lichtlinien, umlaufende Lichtvouten, Beleuchtungsrillen und Kanäle für LED-Strahler mit einem Farbwiedergabeindex von CRI>90 zu schaffen.

The only concealed lighting system that offers a variety of lighting solutions. GHOST EVO aluminium profile by Novalux, blends in completely with the plasterboard to create light cuts, perimetrical light coves, lighting grooves and channels for CRI>90 LED spotlights.

INSTALLATIONEN
INSTALLATION

GHOST EVO
LIGHT LINE

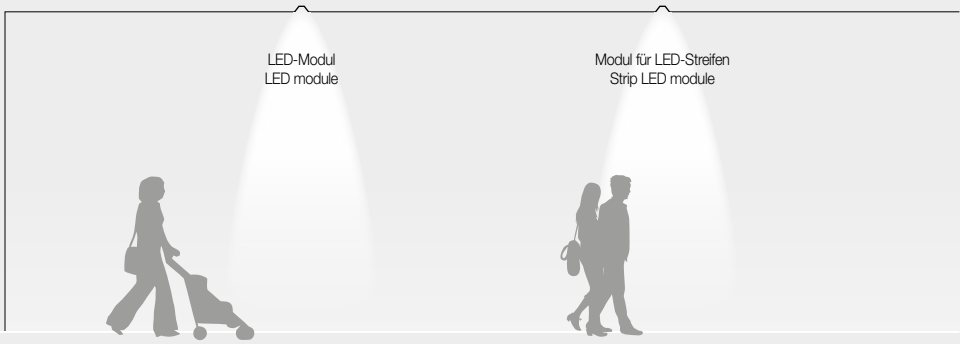

GHOST EVO
LIGHT CUT
MITTIG

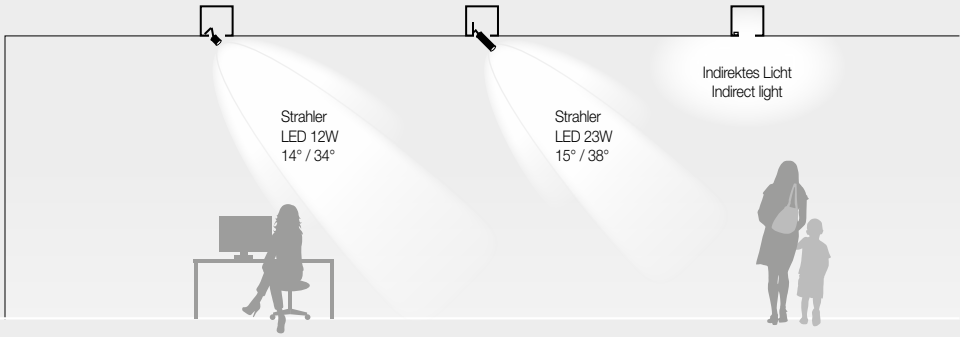

GHOST EVO
LIGHT CUT
AUSSENSTRAHLER



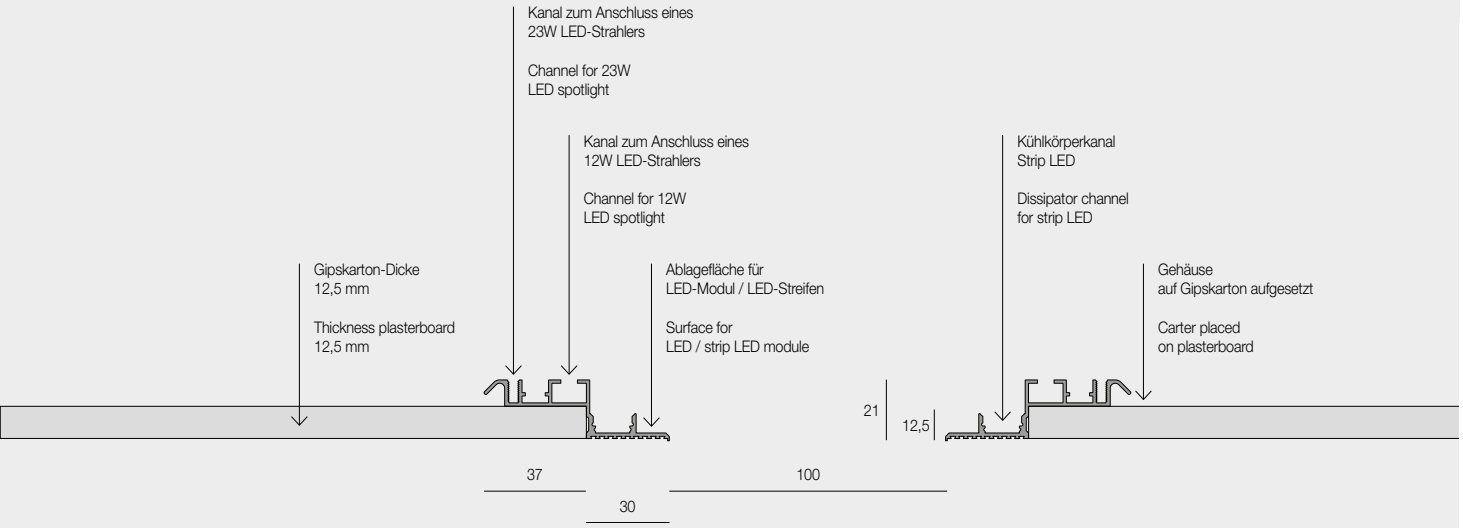

GHOST EVO

- **VIELFALT VON GESTALTUNGSLÖSUNGEN FÜR ZWISCHENDECKEN AUS GIPSKARTON:**

  VARIETY OF COMPOSITIONS FOR PLASTERBOARD CEILING:

- **EINBAULICHTLINIE MIT LED-MODUL ODER FÜR LED-STREIFEN**

  RECESSED LIGHT LINE WITH LED MODULE OR STRIP LED

- **INTEGRIERTER KÜHLKÖRPERKANAL FÜR LED-STREIFEN FÜR INDIREKTES LICHT**

  INTEGRATED HEAT DISSIPATION CHANNEL FOR STRIP LED IN CASE OF INDIRECT LIGHT SOLUTIONS

- **12W SCHWENKBARE LED-STRAHLER 23W MIT AUSTAUSCHBARE LINSE, SCHIEBERHÖHENVERSTELLUNG, MIT WABENBLENDSCHUTZ UND FLÜGELTOR**

  ADJUSTABLE SPOTLIGHTS 12W;
  ADJUSTABLE SPOTLIGHTS 23W
  INTERCHANGEABLE LENS
  AND SLIDER HEIGHT ADJUSTMENT SYSTEM,
  WITH HONEYCOMB ANTI-GLARE ACCESSORY
  AND BARN DOOR

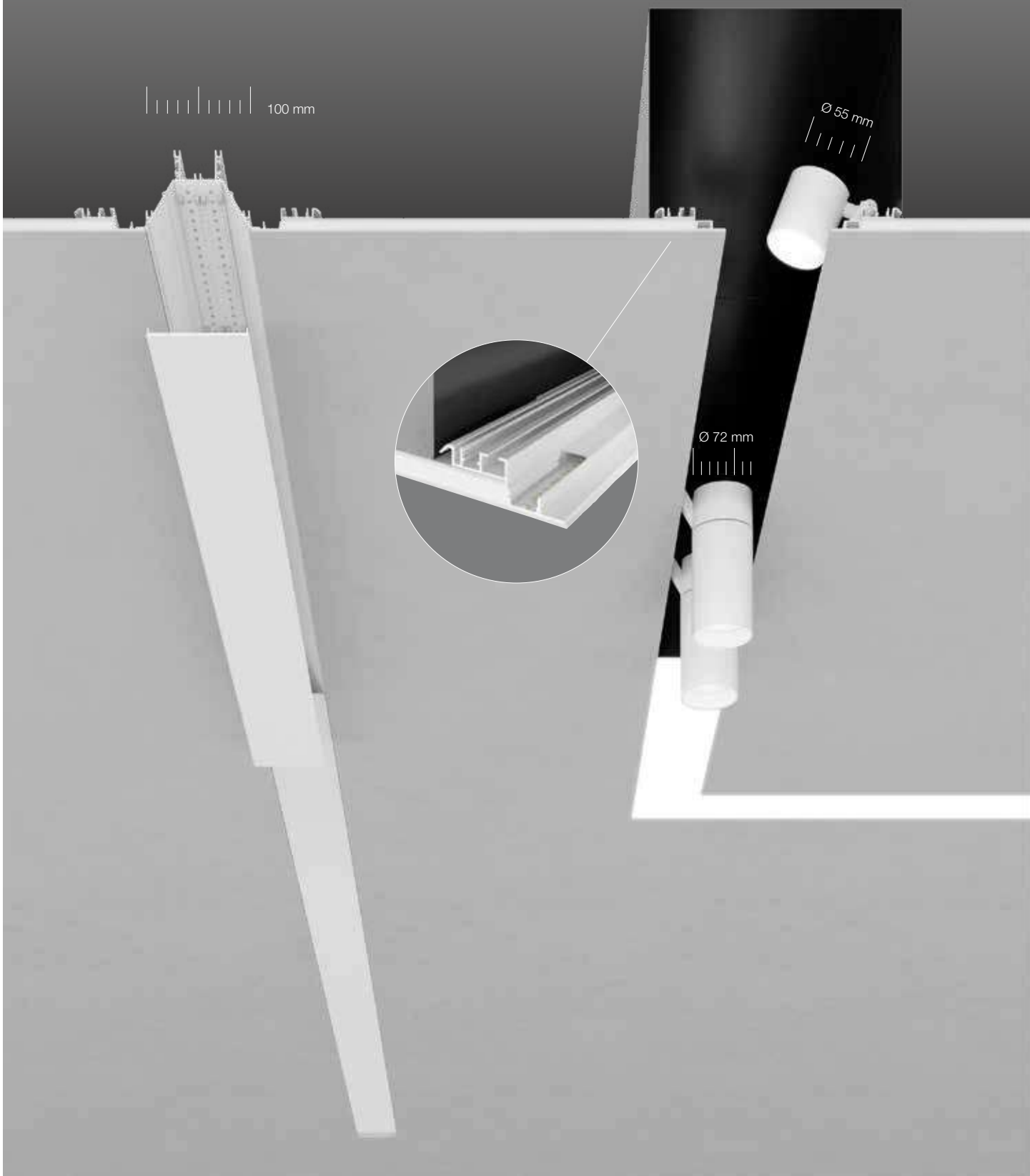

GHOST EVO
LIGHT LINE

Lichtlinie für Zwischendecken aus Gipskarton, die mit einem Aluminium-Strukturprofil erstellt werden kann, das mit einem LED-Modul oder einem Modul für LED-Streifen verbunden werden kann.
In Kontinuität mit der mittigen Lösung Ghost EVO Light cut installierbar.

Light line for plasterboard ceilings to be done by means of a structural profile in aluminium to be coupled with a LED PCB or a strip LED support module.
Can be installed in a continuous line with a Ghost EVO central Light cut.

STRUKTURPROFIL
Aluminiumprofile zum Verputzen und Glätten, die vor Ort auf Maß zugeschnitten werden können.
Linearverbinder mitgeliefert.

STRUCTURAL PROFILE
Aluminum profiles to be plastered and levelled, cut to measure on site.
Linear junction included.

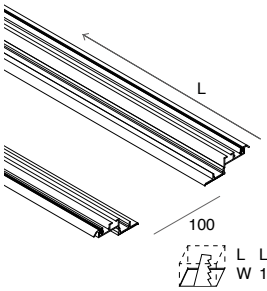

LINEARSTRUKTURPROFIL
(2 Stk.)
Linearverbinder mitgeliefert

LINEAR STRUCTURAL PROFILE (2 pcs)
linear junction included

CODE	L (mm)
104001.99	1120
104002.99	1400
104003.99	1680
104004.99	3000

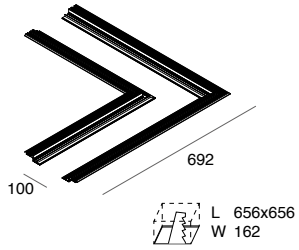

WINKELPROFIL
Linearverbinder mitgeliefert

CORNER PROFILE
linear junction included

CODE	L (mm)
104009.99	692x692

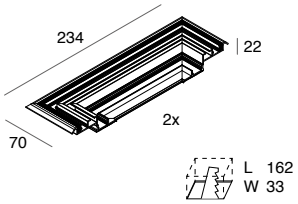

ENDPROFIL (2 Stk.)
Linearverbinder mitgeliefert

END PROFILE (2 pcs)
linear junction included

CODE
104007.99

GHOST EVO
LIGHT LINE

ZUBEHÖR
ACCESSORIES

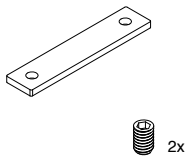

LINEARVERBINDER
Dies muss bereitgestellt werden, wenn das Linearprofil vor Ort zugeschnitten und der verbleibende Teil wiederhergestellt wird.
Einen Verbinder für jedes Profil bereitstellen.

LINEAR JUNCTION
To be used when linear profile is cut to measure on site and the remaining part is reused. n.1 junction each profile.

CODE	
104005.99	

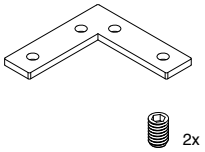

WINKELVERBINDER
Dies muss bereitgestellt werden, wenn das Linearprofil vor Ort zugeschnitten und der verbleibende Teil wiederverwendet wird.
Einen Verbinder für jedes Profil bereitstellen.

CORNER JUNCTION
To be used when linear profile is cut to measure on site and the remaining part is reused. n.1 junction each profile.

CODE	
104006.99	

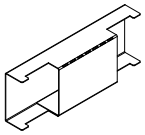

SCHABLONE

MOUNTING ACCESSORY

CODE	
104008.99	

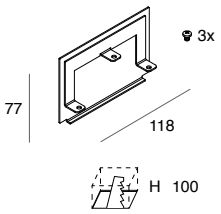

TRENNER
Aus verzinktem und lackiertem Stahlblech.
Zum Trennen von mittigen Kompositionen Light Line und Light Cut, die in Kontinuität ohne Abdeckungsgehäuse platziert sind.

SEPARATOR
Steel zinc coated.
To be used to separate Light Line and Central Light Cut compositions in the absence of the cover casing.

CODE	☐	■
104033.01	**.02**	

GHOST EVO
LIGHT LINE

LED-MODUL
Verkabelter Körper aus extrudiertem Aluminium. Linearverbinder mitgeliefert.
Strukturprofile, Endkappen und opaler Diffusorschirm sind separat zu bestellen

LED MODULE
Aluminium extruded body. Linear junctions included.
Profiles, end caps and opal diffuser to be ordered separately.

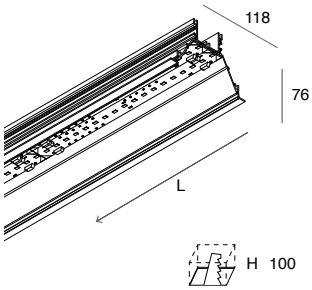

LINEARES MODUL

LINEAR MODULE

L (mm)	POWER	FLUX	3000K	FLUX	4000K
1120	25W	2566 lm	**104013.99**	2639 lm	**104019.99**
1400	32W	3207 lm	**104014.99**	3298 lm	**104020.99**
1680	38W	3849 lm	**104015.99**	3958 lm	**104021.99**

DALI-PUSH

L (mm)	POWER	FLUX	3000K	FLUX	4000K
1120	25W	2566 lm	**104016.99**	2639 lm	**104022.99**
1400	32W	3207 lm	**104017.99**	3298 lm	**104023.99**
1680	38W	3849 lm	**104018.99**	3958 lm	**104024.99**

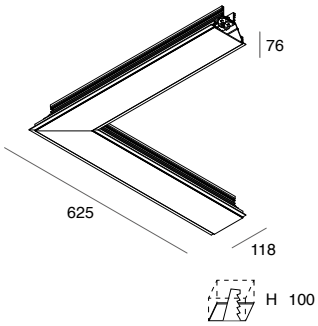

WINKELMODUL
Opaler Diffusorschirm mitgeliefert

CORNER MODULE
included opal screen

L (mm)	POWER	FLUX	3000K	FLUX	4000K
625x625	25W	2566 lm	**104025.99**	2639 lm	**104027.99**

DALI-PUSH

L (mm)	POWER	FLUX	3000K	FLUX	4000K
625x625	25W	2566 lm	**104026.99**	2639 lm	**104028.99**

GHOST EVO
LIGHT LINE

ZUBEHÖR
ACCESSORIES

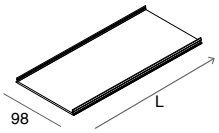

OPALER DIFFUSOR
Aus PMMA, flächenbündig mit Steckverbindung

OPAL DIFFUSER
PMMA flush diffuser

CODE	L (mm)
104034.99	1120
104035.99	1400
104036.99	1680
104037.99	3000

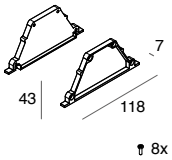

ENDKAPPEN (2 Stk.)
aus Polycarbonat

END CAPS (2 pcs)
made of polycarbonate

CODE	
104032.01	

GHOST EVO
LIGHT LINE

MODUL FÜR LED-STREIFEN
Aluminiumprofil, das vor Ort zugeschnitten werden kann. Bis zu 2 LED-Streifen können nebeneinander installiert werden.
Linearverbinder mitgeliefert. Opaler Diffusorschirm, Endkappen, LED-Streifen und elektronischer 24V/DC-Treiber sind separat zu bestellen.

STRIP LED MODULE
Aluminium profile, cuttable on site. Max 2 strip LED can be placed side by side. Linear junctions included. Opal diffuser, end caps, Strip LED and electronic driver 24Vdc to be ordered separately.

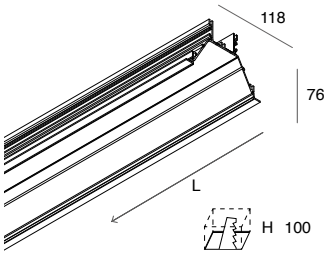

LINEARES MODUL

LINEAR MODULE

CODE	L (mm)
104029.99	3000

GHOST EVO
LIGHT LINE

ZUBEHÖR
ACCESSORIES

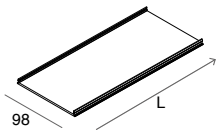

OPALER DIFFUSOR
Aus PMMA, flächenbündig mit Steckverbindung

OPAL DIFFUSER
PMMA flush diffuser

CODE	L (mm)
104034.99	1120
104035.99	1400
104036.99	1680
104037.99	3000

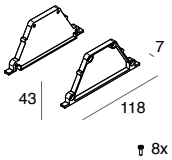

ENDKAPPEN (2 Stk.)
aus Polycarbonat

END CAPS (2 pcs)
made of polycarbonate

CODE	
104032.01	

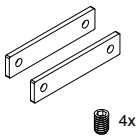

LINEARVERBINDER (2 Stk.)
Dies muss bereitgestellt werden, wenn das lineare Modul vor Ort zugeschnitten und der verbleibende Teil wiederverwendet wird

LINEAR JUNCTION (2 pcs)
To be used when a linear module is cut to measure on site and the remaining part is reused

CODE	
104030.99	

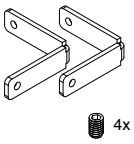

WINKELVERBINDER (2 Stk.)
Dies muss bereitgestellt werden, wenn das lineare Modul bei 45° vor Ort geschnitten wird

CORNER JUNCTION (2 pcs)
To be used when a linear module is cut to measure on site to 45°

CODE	
104031.99	

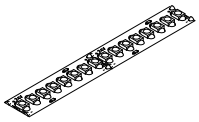

LED-STREIFEN
Seite 446

GHOST EVO
LIGHT CUT MITTING

Kanal für Zwischendecken aus Gipskarton, der mit einem Aluminium-Strukturprofil erstellt werden kann, das mit schwenkbaren LED-Strahlern und/oder LED-Streifen für indirektes Licht verknüpft werden kann.
In Kontinuität mit der Lösung Ghost EVO Light Line installierbar.

Channel for installation in plasterboard ceilings to be done by means of a structural profile in aluminium which levelled and can be coupled with an orientable LED projector and/or strip LED for indirect light.
Can be installed in a continuous line with Ghost evo Light Line.

STRUKTURPROFIL
Aluminiumprofile zum Verputzen und Glätten, die vor Ort auf Maß zugeschnitten werden können. Linearverbinder mitgeliefert.

STRUCTURAL PROFILE
Aluminum profiles to be plastered and levelled, cut to measure on site. Linear junction included.

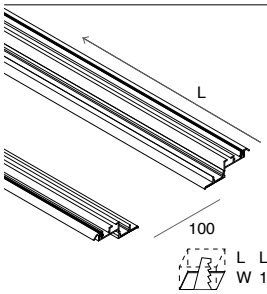

LINEARSTRUKTURPROFIL
(2 Stk.)
Linearverbinder mitgeliefert

LINEAR STRUCTURAL PROFILE (2 pcs)
linear junction included

CODE	L (mm)
104001.99	1120
104002.99	1400
104003.99	1680
104004.99	3000

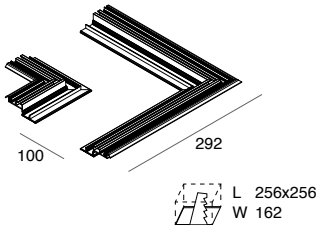

WINKELPROFIL

CORNER PROFILE

CODE	L (mm)
104010.99	292x292

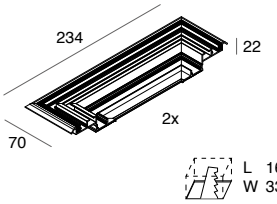

ENDPROFIL (2 Stk.)
Linearverbinder mitgeliefert

END PROFILE (2 pcs)
linear junction included

CODE
104007.99

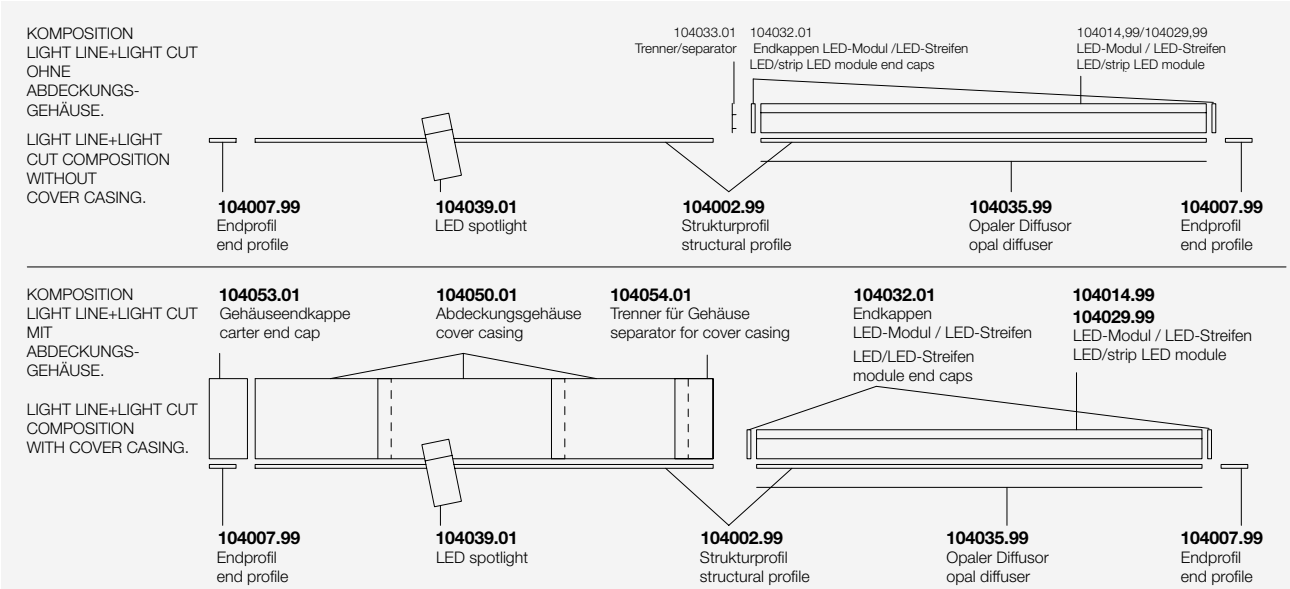

GHOST EVO
LIGHT CUT MITTIG

ZUBEHÖR
ACCESSORIES

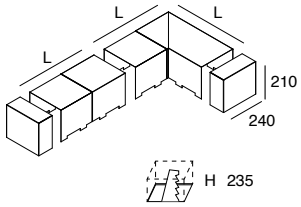

ABDECKUNGSGEHÄUSE
aus lackiertem Stahlblech
mit Vorschnitt für die Biegung vor Ort

COVER CASING
in painted steel with pre-cuts
for bending on site

CODE	☐	■		L (mm)	Stk / Pcs
104050.01		**.02**	Linear	490	4
104051.01		**.02**	Linear	990	2
104052.01		**.02**	Eckig	490x490	1
104053.01		**.02**	Endkappe		2

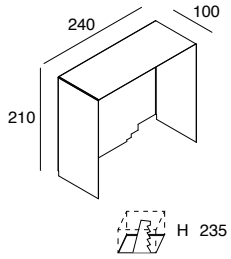

TRENNER FÜR ABDECKUNGSGEHÄUSE.
aus lackiertem Stahlblech, mit Vorschnitt für die Biegung vor Ort.
Zum Trennen von mittigen Kompositionen Light Line und Light Cut, die in Kontinuität platziert sind.

SEPARATOR FOR COVER CASING
in painted steel with pre-cuts for bending on site. To be used to separate central light cut and light line compositions.

CODE	☐	■
104054.01		**.02**

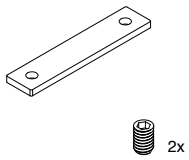

LINEARVERBINDER
Dies muss bereitgestellt werden, wenn das Linearprofil vor Ort zugeschnitten und der verbleibende Teil wiederverwendet wird.
Einen Verbinder für jedes Profil bereitstellen.

LINEAR JUNCTION
To be used when linear profile is cut to measure on site and the remaining part is reused. n.1 junction each profile.

CODE
104005.99

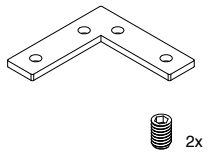

WINKELVERBINDER
Dies muss bereitgestellt werden, wenn das Linearprofil vor Ort zugeschnitten und der verbleibende Teil wiederverwendet wird.
Einen Verbinder für jedes Profil bereitstellen.

CORNER JUNCTION
To be used when linear profile is cut to measure on site and the remaining part is reused. n.1 junction each profile.

CODE
104006.99

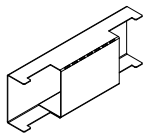

SCHABLONE

MOUNTING ACCESSORY

CODE
104008.99

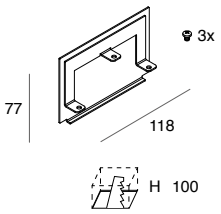

TRENNER
Aus verzinktem und lackiertem Stahlblech.
Zum Trennen von mittigen Kompositionen Light Line und Light Cut, die in Kontinuität ohne Abdeckungsgehäuse platziert sind.

SEPARATOR
Steel zinc coated.
To be used to separate Light Line and Central Light Cut compositions in the absence of the cover casing.

CODE	☐	■
104033.01		**.02**

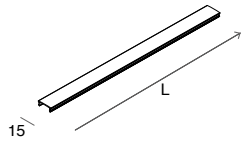

OPALER DIFFUSOR FÜR LED-STREIFEN MIT INDIREKTEM LICHT
aus Polycarbonat, flächenbündig mit Steckverbindung

DIFFUSER FOR STRIP LED INDIRECT LIGHT
polycarbonate flush diffuse

CODE	L (mm)
104038.99	2000

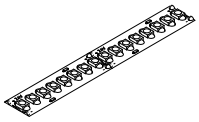

LED-STREIFEN
Seite 446

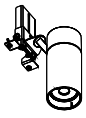

SCHWENKBARE LED-STRAHLER
ADJUSTABLE LED SPOTLIGHTS
Seite 244-245

GHOST EVO
LIGHT CUT AUSSENSTRAHLER

Lichtvoute für Zwischendecken aus Gipskarton, die mit einem Aluminium-Strukturprofil erstellt werden kann, das mit schwenkbaren LED-Strahlern und/oder LED-Streifen für indirektes Licht verknüpft werden kann.

Channel for indirect lighting for plasterboard ceilings, to be done by means of a structural profile in aluminium which can be coupled with an orientable LED projector and /or strip LED for indirect lighting.

STRUKTURPROFIL
Aluminiumprofile zum Verputzen und Glätten, die vor Ort auf Maß zugeschnitten werden können. Linearverbinder mitgeliefert.

STRUCTURAL PROFILE
Aluminum profiles to be plastered and levelled, cut to measure on site. Linear junction included.

MADE IN ITALY

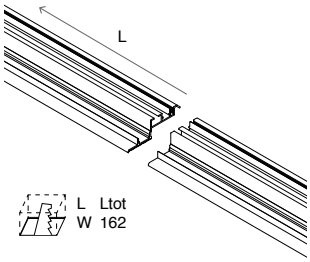

LINEARSTRUKTURPROFIL
(2 Stk.)
Linearverbinder mitgeliefert

LINEAR STRUCTURAL PROFILE (2 pcs)
linear junction included

CODE	L (mm)
104001.99	1120
104002.99	1400
104003.99	1680
104004.99	3000

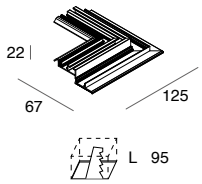

AUßEN WINKELPROFIL
Linearverbinder mitgeliefert

EXTERIOR CORNER PROFILE
linear junction included

CODE	L (mm)
104012.99	692x692

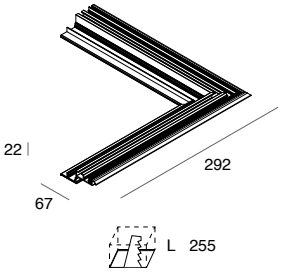

INNENWINKELPROFIL
Linearverbinder mitgeliefert

INTERNAL CORNER PROFILE
linear junction included

CODE
104011.99

GHOST EVO
LIGHT CUT AUSSENSTRAHLER

ZUBEHÖR
ACCESSORIES

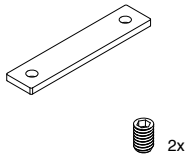

LINEARVERBINDER
Dies muss bereitgestellt werden, wenn das Linearprofil vor Ort zugeschnitten und der verbleibende Teil wiederverwendet wird. Einen Verbinder für jedes Profil bereitstellen.

LINEAR JUNCTION
To be used when linear profile is cut to measure on site and the remaining part is reused. n.1 junction each profile.

CODE	
104005.99	

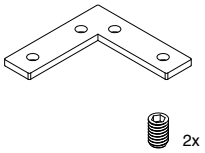

WINKELVERBINDER
Dies muss bereitgestellt werden, wenn das Linearprofil vor Ort zugeschnitten und der verbleibende Teil wiederverwendet wird. Einen Verbinder für jedes Profil bereitstellen.

CORNER JUNCTION
To be used when linear profile is cut to measure on site and the remaining part is reused. n.1 junction each profile.

CODE	
104006.99	

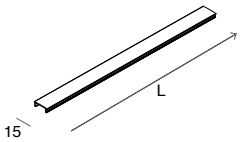

OPALER DIFFUSOR FÜR LED-STREIFEN MIT INDIREKTEM LICHT
aus Polycarbonat, flächenbündig mit Steckverbindung

DIFFUSER FOR STRIP LED INDIRECT LIGHT
polycarbonate flush diffuse

CODE	L (mm)
104038.99	2000

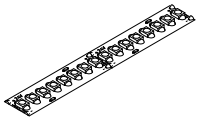

LED-STREIFEN
Seite 446

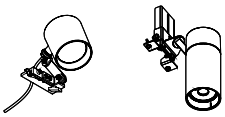

SCHWENKBARE LED-STRAHLER
ADJUSTABLE LED SPOTLIGHTS
Seite 244-245

GHOST EVO
12W-STRAHLER

Schwenkbare LED-Strahler für Installationen Ghost EVO LIGHT CUT CENTRALE und LIGHT CUT PERIMETRALE.

Adjustable LED spotlight for Ghost EVO LIGHT CUT CENTRALE and LIGHT CUT PERIMETRALE installations.

12W SCHWENKBARE LED-STRAHLER
Lackierter Körper aus Aluminiumdruckguss-Legierung und Linse aus Polycarbonat.
Versionen mit Linse für 14°- oder 34°- Emission erhältlich.
Kupplung für Strukturprofil Ghost EVO mitgeliefert
Elektronischer Treiber separat zu bestellen.

ADJUSTABLE LED SPOTLIGHT 12W
Body made of powder painted die-cast aluminum alloy and polycarbonate lens.
Available versions with lens for emission 14° or 34°
Coupling for Ghost evo structural profile included.
Electronic driver to be ordered separately.

III | IP 20 | CRI >90 | GRUPPE 1 | 5 Jahre years | MADE IN ITALY | C.A.M. Edilizia

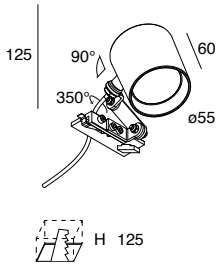

POWER	BEAM	FLUX	3000K ☐	■	FLUX	4000K ☐	■
12W	14°	1055 lm	**104044.01**	**.02**	1160 lm	**104045.01**	**.02**
12W	34°	1115 lm	**104046.01**	**.02**	1232 lm	**104047.01**	**.02**

GHOST EVO
12W-STRAHLER

ZUBEHÖR
ACCESSORIES

WABENFILTER
mit Blendschutz
Ø 50 mm

HONEYCOMB ANTI-GLARE ACCESSORY
Ø 50 mm

CODE ■
1018A4.02

* | 350 mA | IP 20

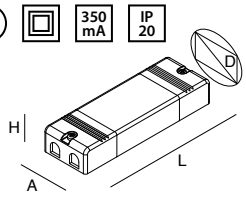

ELEKTRONISCH STABILISIERTER TREIBER 350mA
220-240V 50/60Hz

ELECTRONIC STABILIZED DRIVER 350mA
220-240V 50/60Hz

CODE	POWER	A (mm)	D (mm)	H (mm)	L (mm)
101310.99	15W	44	49	22	147
* **104049.99**	27W	76	90	30	129

IP 20 | PUSH | 350 mA

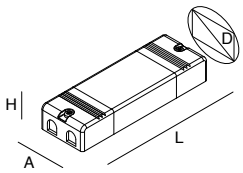

DIMMBARE ELEKTRONISCHE STROMVERSORGUNG
220-240V 50/60Hz

ELECTRONIC DIMMABLE DRIVER
220-240V 50/60Hz

CODE	POWER	A (mm)	D (mm)	H (mm)	L (mm)
101323.99	20W	52	58	23	119

NEW

GHOST EVO
23W-STRAHLER

Schwenkbare LED-Strahler für Installationen Ghost EVO
LIGHT CUT CENTRALE und LIGHT CUT PERIMETRALE.

Adjustable LED spotlight for Ghost EVO
LIGHT CUT CENTRALE and LIGHT CUT PERIMETRALE
installations.

23W SCHWENKBARER LED-STRAHLER
Körper aus Aluminiumlegierung und Schiebemechanismus aus lackiertem Stahl.
Integrierte austauschbare 15°- und 38°-Optiken.
Elektronischer Treiber separat zu bestellen.

ADJUSTABLE LED SPOTLIGHT 23W
Aluminium alloy body and painted steel sliding mechanism.
Interchangable 15° and 38° optics included.
Driver to be ordered separately.

III | IP 20 | CRI >90 | GRUPPO 1 | 5 Jahre years | C.A.M. Edilizia

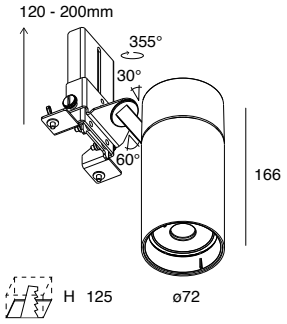

POWER	BEAM	FLUX	3000K ☐	■	FLUX	4000K ☐	■
23W	15° 38°	1790 lm 1903 lm	**104039.01**	**.02**	1916 lm 2037 lm	**104040.01**	**.02**

GHOST EVO
23W-STRAHLER

ZUBEHÖR
ACCESSORIES

WABENFILTER
mit Blendschutz
Ø 72 mm

HONEYCOMB ANTI-GLARE
ACCESSORY
Ø 72 mm

CODE ■
104042.02

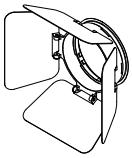

LICHTKLAPPEN-VORSATZ
Ø 72 mm

BARN DOOR ACCESSORY
Ø 72 mm

CODE ■
104043.02

600 mA | IP 20

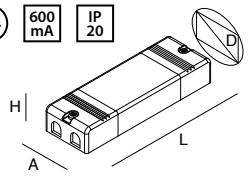

ELEKTRONISCH STABILISIERTER
TREIBER 600mA
220-240V 50/60Hz

ELECTRONIC STABILIZED
DRIVER 600mA
220-240V 50/60Hz

CODE	POWER	A (mm)	D (mm)	H (mm)	L (mm)
104041.99	27W	42	54	30	129,5

IP 20 | PUSH | 600 mA

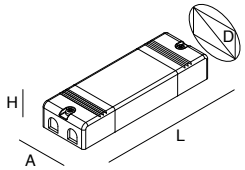

DIMMBARE ELEKTRONISCHE
STROMVERSORGUNG
220-240V 50/60Hz

ELECTRONIC DIMMABLE DRIVER
220-240V 50/60Hz

CODE	POWER	A (mm)	D (mm)	H (mm)	L (mm)
101324.99	20W	52	58	23	119

NEW

WAND
DECKE
BODEN

EDY

Die heutigen Trends im Vintage- und Industrial-Chic-Stil haben den Lichtquellen die Rolle des Hauptdarstellers im Bereich der Wohnraumbeleuchtung zurückerstattet.
Die neue Produktfamilie EDY vereint die Formen eines modernen Profils mit einem Retro der LED-Lichtquellen E27, die an die Faszination der alten Glühbirnen erinnert.
Die Lampen werden ohne Quellen geliefert, was dem Endverbraucher die Möglichkeit gibt, sie mit der Form, Größe und Farbe der Glühbirne anzupassen, die am besten zum Standort passt.
Darüber hinaus prägt die Wahl des Farbtemperaturbereichs die gewünschte Atmosphäre je nach Art der Umgebung.

The current vintage and industrial chic style trends have given the light bulb a leading role in residential lighting and beyond.
The new EDY product family combines the shapes of a modern profile with the retro touch of the E27 LED light sources, which recall the charm of incandescent light bulbs.
The fixtures are supplied without sources, giving the end user the possibility to customize them with the shape, size and color of the bulb that best suits the location. The choice of color temperature also, will characterize the atmosphere that is required depending on the type of environment.

EDY L

Die E27-Glühbirne erlangt wieder die Rolle des Hauptdarstellers in der Welt der Beleuchtung. Novalux hat außerhalb der Bahnen gedacht und führt ein neues Konzept der Beleuchtung ein, indem die Einfachheit der modernen Linien mit den Emotionen des Vintage vereint wird.

The E27 bulb returns to have a prime role in the world of lighting. Novalux breaks out of the box and introduces a new concept of light by combining the simplicity of contemporary lines with a touch of vintage.

EDY L NEW

Lineares Netzspannungssystem E27, eigenständig oder als Lichtleiste,
mit Decken- oder Pendelmontage installierbar. Profil aus lackierter Aluminiumlegierung.
Durchgangsverdrahtung und Linearverbinder mitgeliefert.
Endkappen und Zubehör für die Pendelmontage sind separat zu bestellen.

E27 Stand alone or continuous line system for ceiling and suspension mounting.
Painted alloy aluminium profile. Through wiring and linear junctions included.
End caps and accessories for suspension mounting to be ordered separately.

LED-LICHTQUELLEN NICHT MITGELIEFERT / E27 LED SOURCES NOT INCLUDED

IP 20 | 220-240V 50/60Hz | 5 Jahre years | MADE IN ITALY

Einzelheiten zu den Farben finden Sie auf der Umschlaginnenseite.
For details on the colors refer to the second cover.

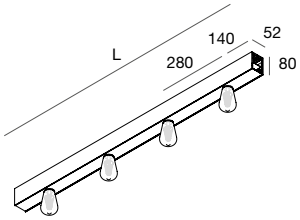

x4 LED E27

L (mm)	POWER	CODE	□	■	■	■
1120	4x12W max	**109602.__**	**01**	**02**	**20**	**21**

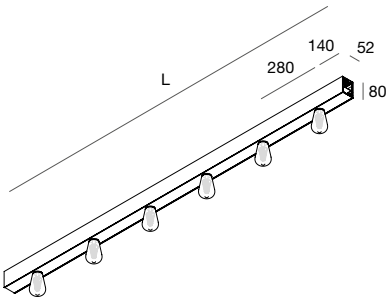

x6 LED E27

L (mm)	POWER	CODE	□	■	■	■
1680	6x12W max	**109603.__**	**01**	**02**	**20**	**21**

EDY L

ZUBEHÖR
ACCESSORIES

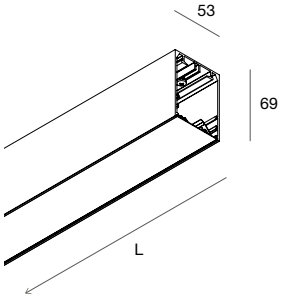

LINEARES BLINDMODUL
Komplett mit Anschlussverbindern und unterer Abdeckung.
Modul ohne direkte Netzstromversorgung, nicht ausgestattet mit Durchgangsverdrahtung.

LINEAR BLIND MODULE
Complete with joints and blind cover.
Not directly powered by mains supply, not equipped with through wiring.

CODE					L (mm)
109605.__	**01**	**02**	**20**	**21**	1120
109606.__	**01**	**02**	**20**	**21**	1680

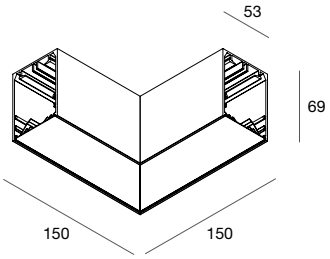

WINKEL-BLINDMODUL
Komplett mit Anschlussverbindern und unterer Abdeckung.
Modul ohne direkte Netzstromversorgung, nicht ausgestattet mit Durchgangsverdrahtung.

CORNER BLIND MODULE
Complete with joints and blind cover.
Not directly powered by mains supply, not equipped with through wiring.

CODE					L (mm)
109607.__	**01**	**02**	**20**	**21**	150x150

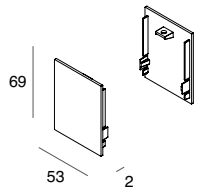

ENDKAPPEN
(2 Stk.)

END CAPS
(2 pcs)

CODE				
108684.__	**01**	**02**	**20**	**21**

AUFHÄNGEKABEL (1 Stk.)
1 Stk. am Anfang und am Ende der Lichtleiste und 2 Stk. für die eigenständige Installation.
Aus Stahl, verstellbar.

SUSPENSION CABLE (1 pc)
1 pc for both ends of a continuous line and 2 pcs for stand alone installation.
Made of steel, adjustable.

CODE	L (mm)
108685.99	3000

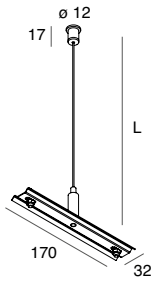

AUFHÄNGEKABEL (1 Stk.)
Zum Verbinden von Profilen.
Aus Stahl, verstellbar.

SUSPENSION CABLE (1 pc)
For profiles junction.
Made of steel, adjustable.

CODE	L (mm)
108686.99	3000

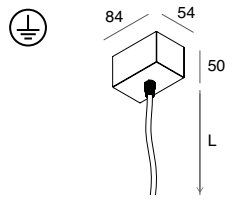

STROMVERSORGUNGSKIT

POWER SUPPLY KIT

CODE					L (mm)	Kabel / Cable (mm²)
108919.__	**01**	**02**	**20**	**21**	1200	3x1,5
108920.__	**01**	**02**	**20**	**21**	3000	3x1,5

EDY R

Ein neues Konzept der Beleuchtung, die das Licht im Vintage-Stil in einer neuen Weise umsetzt und somit einzigartige Atmosphären schafft. Mit EDY R erleben wir die Faszination der Glühbirnen mit Raffinesse und einer Note von Retro. Perfekt für Geschäfts- sowie Privatbereiche geeignet.

A new concept of light that reinterprets vintage lighting in a modern way by creating a unique atmosphere. With EDY R, we relive the charm of incandescent lamps with sophistication and a vintage note. Perfect for commercial and private spaces.

EDY R

NEW

Rundprofil E27 mit Netzspannung, für Pendelmontage.
Körper aus stranggepresstem Aluminium und Deckenrosette aus pulverbeschichtetem Stahl, obere Abdeckung aus opalem PMMA. 4 Aufhängekabel aus Stahl L. 3000 mm und Stromversorgungskabel 3x0,75 mm² im Lieferumfang enthalten (passende Ummantelung für Schwarz und Weiß und transparent für andere Farben). Rosette für parallele Aufhängekabel oder Rosette für konvergierende Aufhängekabel erhältlich, separat zu bestellen.

E27 Circular profile for suspension installation.
Extruded aluminium body and powder-coated steel canopy, top cover made of opal PMMA. 4 Steel suspension cables L. 3000 mm and 3x0,75 mm² power cable included (matching sheath for white or black and transparent for other colours). Canopy for parallel suspension cables or canopy for converging suspension cables are available.

E27 LED-QUELLEN NICHT ENTHALTEN / E27 LED SOURCES NOT INCLUDED

IP 20 | 220-240V 50/60Hz | 5 Jahre years | MADE IN ITALY

Einzelheiten zu den Farben finden Sie auf der Umschlaginnenseite.
For details on the colors refer to the second cover.

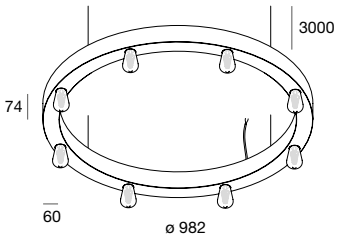

x8 LED E27

Ø (mm)	POWER	CODE					
982	8x12W max	**109601.__**	**01**	**02**	**20**	**21**	**22**

EDY R

ZUBEHÖR
ACCESSORIES

ROSETTE FÜR PARALLELE KABEL
Für die eigenständige Installation

CANOPY FOR PARALLEL CABLES
For single installation

CODE					
107113.__	**01**	**02**	**20**	**21**	**22**

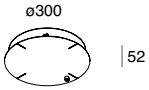

ROSETTE FÜR KONVERGENTE KABEL
Für die eigenständige Installation

CANOPY FOR CONVERGING CABLES
For single installation

CODE					
109604.__	**01**	**02**	**20**	**21**	**22**

ARK

ARK ist ein leuchtender Halbkreis, der Lichteffekte und Bewegung erzeugt. Diese Lichtbögen können mit einer Aufhängung verwendet werden, als Deckenlampen oder als Einbau in eine Zwischendecke versenkt werden. Sie teilen die Räumlichkeiten mit einer amüsanten Geometrie und verwandeln das Licht in die harmonische Form einer Umarmung.

ARK is a luminous semicircle capable of creating light effects and movement. These light arches can be suspended, ceiling-mounted, or recessed in a ceiling mounting. They characterise the spaces with an amusing geometric component, transforming the light into the harmonious shape of an embrace.

ARK NEW

LED-C-Profil für Decken, Wand-, Pendel- und Einbaumontage in 12,5 mm starke Gipskartonplatten, mit direkter Emission.
Körper aus extrudiertem Aluminium und Rosetten aus pulverbeschichtetem Stahl, opaler Diffusorschirm aus PMMA.
Für Decken-/Wandmontage ist eine separat zu bestellende Fernstromversorgung bereitzustellen.
Für die Einbaumontage sind Befestigungshalterungen aus Stahl und Fernstromversorgung separat zu bestellen.
Für die Pendelmontage sind Rosetten mit integrierter Stromversorgung oder Rosetten für Fernstromversorgung zusammen mit separat zu bestellendem Kit für die Pendelmontage und Stromkabeln bereitzustellen.
Elektronische Stromversorgung 220-240V 50/60Hz erhältlich auch mit dimmbaren DALI/PUSH.

"C" LED Profile for ceiling, wall, suspension and recessed mounting for 12,5mm thick plasterboard, for direcr light emission.
Body made of extruded aluminium, canopy made of powder coated steel and PMMA opal diffuser.
For ceiling/wall mounting it is required remote driver to be ordered separately.
For recessed mounting, steel brackets and remote driver to be ordered separately.
For suspension mounting it is required canopy with integrated driver, or canopy for remote driver and suspension kit and power cables, to be ordered separately.
Electronic driver 220-240V 50/60Hz is also available DALI-PUSH.

Einzelheiten zu den Farben finden Sie auf der Umschlaginnenseite.
For details on the colors refer to the second cover.

III | IP 40 | CRI >90 | 220-240V 50/60Hz | DALI | PUSH
UGR <19 | GRUPPO 0 | 5 Jahre years | MADE IN ITALY | C.A.M. Edilizia

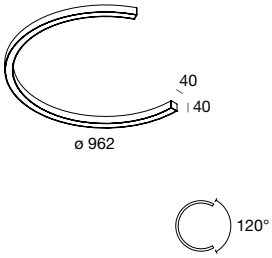

ARK 962

Endkappen mitgeliefert

End caps included

2700K

Ø (mm)	POWER	CODE	FLUX				FLUX	FLUX
962	42W	**109801.__**	**01** 3095 lm	**02**	**20**	**21** 2631 lm		**22** 2786 lm

3000K

Ø (mm)	POWER	CODE	FLUX				FLUX	FLUX
962	42W	**109802.__**	**01** 3239 lm	**02**	**20**	**21** 2753 lm		**22** 2915 lm

4000K

Ø (mm)	POWER	CODE	FLUX				FLUX	FLUX
962	42W	**109803.__**	**01** 3497 lm	**02**	**20**	**21** 2973 lm		**22** 3147 lm

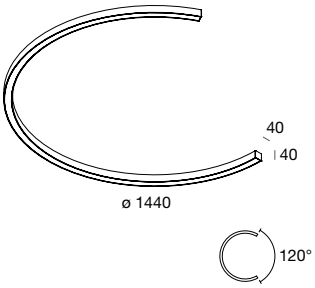

ARK 1440

Endkappen mitgeliefert

End caps included

2700K

Ø (mm)	POWER	CODE	FLUX				FLUX	FLUX
1440	62W	**109804.__**	**01** 4643 lm	**02**	**20**	**21** 3947 lm		**22** 4179 lm

3000K

Ø (mm)	POWER	CODE	FLUX				FLUX	FLUX
1440	62W	**109805.__**	**01** 4159 lm	**02**	**20**	**21** 4130 lm		**22** 4373 lm

4000K

Ø (mm)	POWER	CODE	FLUX				FLUX	FLUX
1440	62W	**109806.__**	**01** 5246 lm	**02**	**20**	**21** 4459 lm		**22** 4721 lm

ARK

ZUBEHÖR FÜR PENDEL-/DECKEN-/WANDMONTAGE MIT FERNSTROMVERSORGUNG
ACCESSORIES FOR SUSPENSION/CEILING/WALL MOUNTING WITH REMOTE DRIVER

ROSETTE FÜR EIGENSTÄNDIGE MONTAGE
FERNSTROMVERSORGUNG
Kit für die Pendelmontage,
Stromversorgungskabel und elektronischer
Treiber sind separat zu bestellen.

CANOPY FOR SINGLE INSTALLATION
REMOTE DRIVER
Suspension kit, power cable and electronic
driver to be ordered separately.

CODE					
105157.__	**01**	**02**	**20**	**21**	**22**

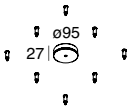

ROSETTE FÜR DOPPELMONTAGE
FERNSTROMVERSORGUNG
2 Kit für die Pendelmontage, 2
Stromversorgungskabel
und 2 elektronische Treiber separat zu bestellen.

CANOPY FOR DOUBLE INSTALLATION
REMOTE DRIVER
2 Suspension kits, 2 power cables and
2 electronic drivers to be ordered separately.

CODE					
105158.__	**01**	**02**	**20**	**21**	**22**

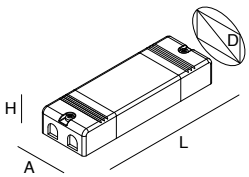

ELEKTRONISCHER TREIBER
220-240V 50/60Hz
Für die Versionen 962mm und 1440mm.

ELECTRONIC DRIVER
220-240V 50/60Hz
Suitable for both versions 962mm
and 1440mm.

CODE	D (mm)	A (mm)	H (mm)	L (mm)
105147.99	105	100	31	235

DALI-PUSH

CODE	D (mm)	A (mm)	H (mm)	L (mm)
105148.99	105	100	31	235

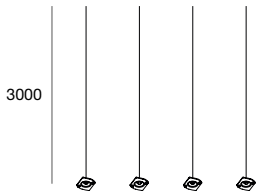

KIT ZUR PENDELMONTAGE

SUSPENSION KIT

CODE	L (mm)
105159.99	3000

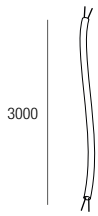

STROMKABEL
Transparent, weiß oder schwarz.

POWER CABLE
Transparent, white or black.

CODE		L (mm)	Kabel (mm²)
109001.__	**00**	3000	3x1,5

CODE			L (mm)	Kabel (mm²)
109001.__	**01**	**02**	3000	2x1

ARK

ZUBEHÖR FÜR PENDELMONTAGE MIT INTEGRIERTEM TREIBER
ACCESSORIES FOR SUSPENSION MOUNTING WITH INTEGRATED DRIVER

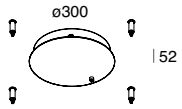

ROSETTE FÜR PARALLELE KABEL
- FÜR EIGENSTÄNDIGE MONTAGE
INTEGRIERTER TREIBER
Für die Versionen 962mm und 1440mm.
Kit für die Pendelmontage und Stromversorgungskabel ist separat zu bestellen.

CANOPY FOR PARALLEL CABLES
- FOR SINGLE INSTALLATION
INTEGRATED DRIVER
Suitable for both versions 962mm and 1440mm.
Suspension kit and power cable to be ordered separately.

CODE					
105151.__	**01**	**02**	**20**	**21**	**22**

DALI-PUSH

CODE					
105152.__	**01**	**02**	**20**	**21**	**22**

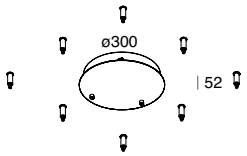

ROSETTE FÜR PARALLELE KABEL
- FÜR DOPPELMONTAGE
INTEGRIERTER TREIBER
Für die Versionen 962mm und 1440mm.
2 Kit für die Pendelmontage und 2 Stromversorgungskabel sind separat zu bestellen.

CANOPY FOR PARALLEL CABLES
- FOR DOUBLE INSTALLATION
INTEGRATED DRIVER
Suitable for both versions 962mm and 1440mm.
Suspension kit and power cable to be ordered separately.

CODE					
105155.__	**01**	**02**	**20**	**21**	**22**

DALI-PUSH

CODE					
105156.__	**01**	**02**	**20**	**21**	**22**

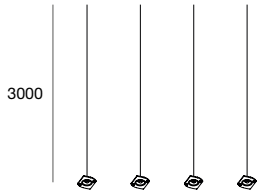

KIT ZUR PENDELMONTAGE

SUSPENSION KIT

CODE	L (mm)
105159.99	3000

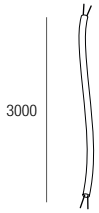

STROMKABEL
Transparent, weiß oder schwarz.

POWER CABLE
Transparent, white or black.

CODE		L (mm)	Kabel (mm²)
109001.__	**00**	3000	3x1,5

CODE			L (mm)	Kabel (mm²)
109001.__	**01**	**02**	3000	2x1

ARK

ZUBEHÖR FÜR EINBAUMONTAGE MIT FERNSTROMVERSORGUNG
ACCESSORIES FOR RECESED MOUNTING WITH REMOTE DRIVER

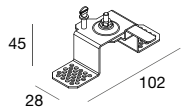

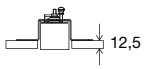

EINBAUKIT
N°6 Wandhalterungen für Version 962
N°9 Wandhalterungen für Version 1440

KIT FOR RECESSED MOUNTING
N°6 brackets for 962 version
N°9 brackets for 1440 version

CODE	VERSION (mm)
109807.99	962
109808.99	1440

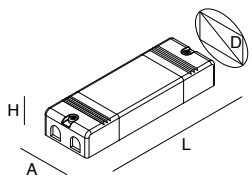

ELEKTRONISCHER TREIBER
220-240V 50/60Hz
Für die Versionen 962mm und 1440mm.

ELECTRONIC DRIVER
220-240V 50/60Hz
Suitable for both versions 962mm and 1440mm.

CODE	D (mm)	A (mm)	H (mm)	L (mm)
105147.99	105	100	31	235

DALI-PUSH

CODE	D (mm)	A (mm)	H (mm)	L (mm)
105148.99	105	100	31	235

HALOS ACOUSTIC

Novalux stellt die ideale Lösung vor, um akustischen Komfort und technische Beleuchtungslösungen zu vereinen. Die Schalldämpfplatten der neuen HALOS ACOUSTIC tragen zum allgemeinen Wohlbefinden derjenigen bei, die in den Räumen täglich arbeiten und leben und schenken der Einrichtung zur gleichen Zeit einen unverwechselbaren Charakter, dank der betonähnlichen Oberflächenstruktur in den Effekten Graphitschwarz und Stahlgrau.

Novalux presents the ideal solution to integrate acoustic comfort and lighting solutions. The sound-absorbing panels of the new HALOS ACOUSTIC contribute to increasing the general well-being of those who work and live in the same environments; at the same time they decorate with personality thanks to the textured finishes resembling concrete, in graphite black and iron grey.

HALOS ACOUSTIC

- **BESTE INTEGRATION ZWISCHEN AKUSTISCHEM KOMFORT UND LICHTLÖSUNG**

  THE BEST INTEGRATION BETWEEN ACOUSTIC COMFORT AND LIGHTING SOLUTION

- **FINISH SCHALLDÄMPFPLATTEN: GRAPHITSCHWARZ UND EISENGRAU**

  FINISHING OF SOUND-ABSORBING PANELS: GRAPHITE BLACK AND IRON GREY





SCHALLABSORPTION

Der Schallabsorptionsgrad (α) stellt den Anteil der Schallenergie dar, der von der Platte absorbiert wird, (Dicke 3 cm), ausgedrückt als Funktion der Frequenz F (Hz).

SOUND ABSORPTION

The sound absorption coefficient (α) represents the fraction of sound energy absorbed from the panel (thickness 3 cm), expressed as a function of frequency F(Hz).

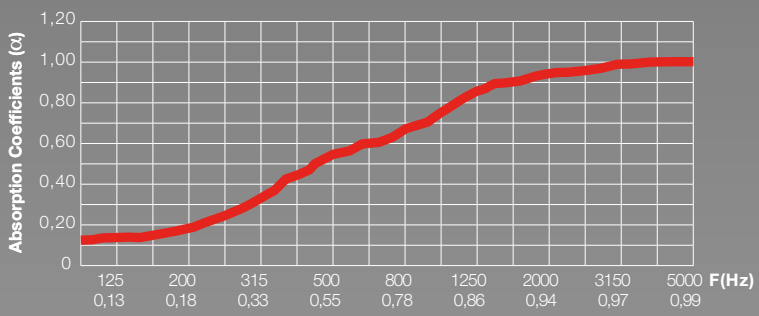

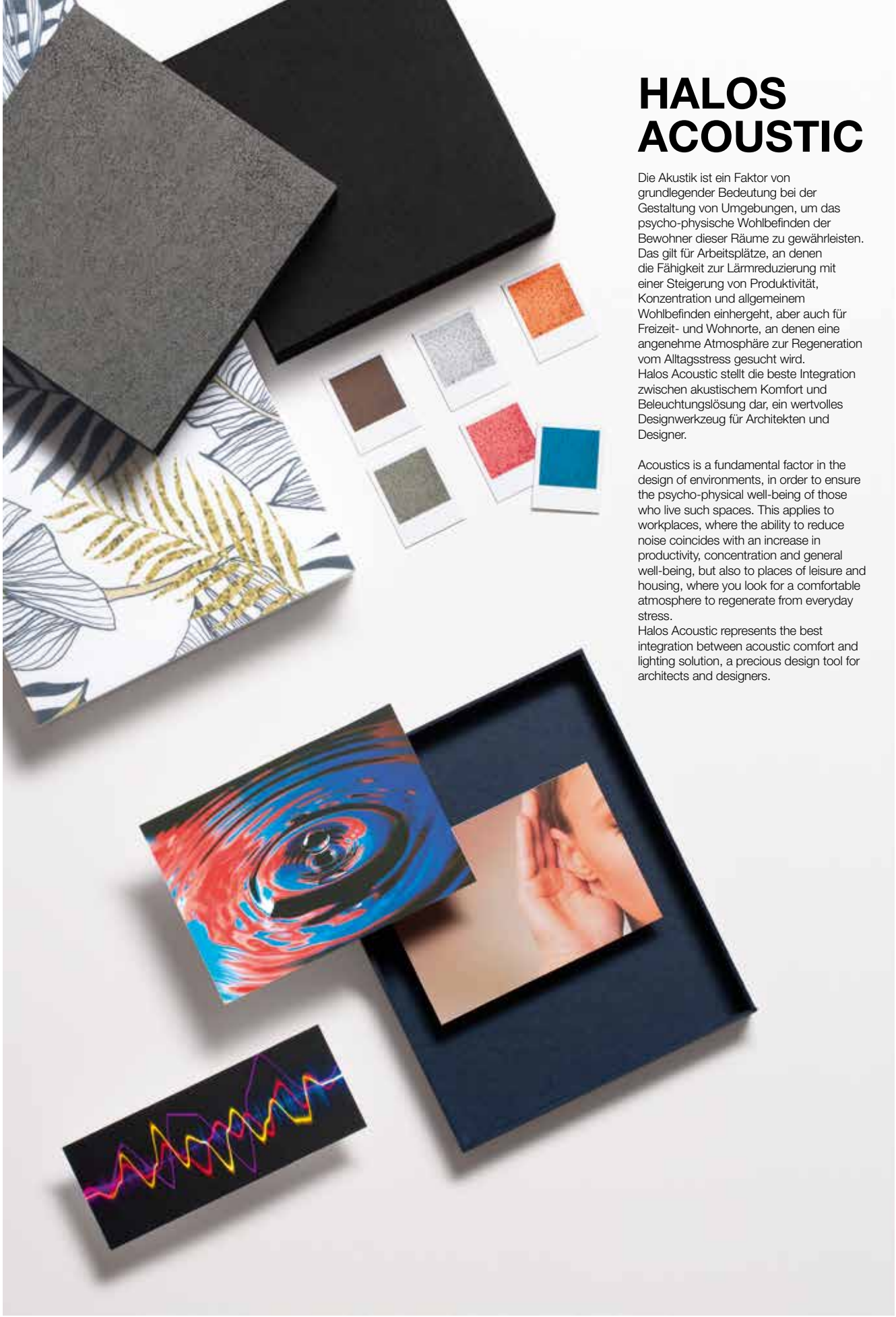

HALOS ACOUSTIC

Die Akustik ist ein Faktor von grundlegender Bedeutung bei der Gestaltung von Umgebungen, um das psycho-physische Wohlbefinden der Bewohner dieser Räume zu gewährleisten. Das gilt für Arbeitsplätze, an denen die Fähigkeit zur Lärmreduzierung mit einer Steigerung von Produktivität, Konzentration und allgemeinem Wohlbefinden einhergeht, aber auch für Freizeit- und Wohnorte, an denen eine angenehme Atmosphäre zur Regeneration vom Alltagsstress gesucht wird.
Halos Acoustic stellt die beste Integration zwischen akustischem Komfort und Beleuchtungslösung dar, ein wertvolles Designwerkzeug für Architekten und Designer.

Acoustics is a fundamental factor in the design of environments, in order to ensure the psycho-physical well-being of those who live such spaces. This applies to workplaces, where the ability to reduce noise coincides with an increase in productivity, concentration and general well-being, but also to places of leisure and housing, where you look for a comfortable atmosphere to regenerate from everyday stress.
Halos Acoustic represents the best integration between acoustic comfort and lighting solution, a precious design tool for architects and designers.

HALOS ACOUSTIC

NEW



Runde LED-Leuchte mit direkter Emission für Decken- oder Pendelmontage, ausgestattet mit einer schallabsorbierenden Mittelplatte aus 100 % recycelbaren Polyesterfasern. Für die Einzel- oder Mehrfachinstallation ist sie für die Schaffung von Umgebungen konzipiert, in denen der Mensch im Mittelpunkt steht, in denen akustischer Komfort ein Zeichen für gesteigerte Produktivität, Konzentration und allgemeines Wohlbefinden ist. Die in einem Hallraum getesteten akustischen Fähigkeiten der Platte ergaben einen NRC-Index (Noise Reduction Coefficient) von 0,6.
Erhältlich in zwei verschiedenen Materialausführungen GRAPHITSCHWARZ und EISENGRAU, deren spezielle manuelle Verarbeitung jede Oberfläche einzigartig macht.
Platten in verschiedenen Farben, in NCS-Lackierung oder mit hochauflösendem Grafikdruck sind auf Anfrage erhältlich.
Profil aus extrudiertem Aluminium und Rosetten aus pulverbeschichtetem Stahl, opale Diffusorschirme aus PMMA.
Für die Deckenmontage ist eine separat zu bestellende Fernstromversorgung bereitzustellen.
Für die Pendelmontage sind Rosetten mit integrierter Stromversorgung für konvergierende oder parallele Aufhängekabeln oder Rosetten für Fernstromversorgung zusammen mit Aufhängesätzen und Stromkabeln bereitzustellen. Elektronische Stromversorgung 220/ 240V 50/60Hz erhältlich auch mit dimmbarem DALI/PUSH.

Circular LED fixture with direct light emission for ceiling or suspension installation, with central sound-absorbing panel made of 100% recyclable polyester fibers. For single or multiple istallation, it is conceived for the creation of human-centric environments where acoustic comfort is an indication of increased productivity, concentration and general well-being.
The acoustic capacity of the panel, tested in a reverberating chamber, produced an NRC (Noise Reduction Coefficient) index of 0.6.
Available two different material finishes GRAPHITE BLACK and IRON GREY, whose special manual processing makes each surface unique.
Different colour panels, in NCS painting or with graphic printing in high resolution available on request.
Extruded aluminium profile and powder-coated steel canopy, opal PMMA diffuser screens.
For ceiling mounting it is required remote driver to be ordered separately.
For suspension mounting it is required canopy with integrated driver for converging or parallel suspension cables, or canopy for remote power with suspension kit and power cable. Electronic power supply 220-240V 50/60hz is also available dimmable DALI/PUSH.

Einzelheiten zu den Farben finden Sie auf der Umschlaginnenseite.
For details on the colors refer to the second cover.

III | IP 40 | CRI >90 | 220-240V 50/60Hz | DALI | PUSH | CRI-UPTO 0 | UGR <19 | 5 Jahre years | MADE IN ITALY | C.A.M. Edilizia



HALOS ACOUSTIC
Schwarzer Graphit

HALOS ACOUSTIC
graphite black

2700K

Ø (mm)	POWER	CODE	FLUX	FLUX	FLUX	FLUX
962	62W	**109901.__**	**01** 4643 lm	**02**	**20** **21** 3947 lm	**22** 4179 lm

3000K

Ø (mm)	POWER	CODE	FLUX	FLUX	FLUX	FLUX
962	62W	**109903.__**	**01** 4859 lm	**02**	**20** **21** 4130 lm	**22** 4373 lm

4000K

Ø (mm)	POWER	CODE	FLUX	FLUX	FLUX	FLUX
962	62W	**109905.__**	**01** 5246 lm	**02**	**20** **21** 4459 lm	**22** 4721 lm

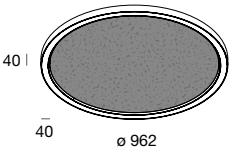

HALOS ACOUSTIC
Grauer Stahl

HALOS ACOUSTIC
iron grey

2700K

Ø (mm)	POWER	CODE	FLUX	FLUX	FLUX	FLUX
962	62W	**109902.__**	**01** 4643 lm	**02**	**20** **21** 3947 lm	**22** 4179 lm

3000K

Ø (mm)	POWER	CODE	FLUX	FLUX	FLUX	FLUX
962	62W	**109904.__**	**01** 4859 lm	**02**	**20** **21** 4130 lm	**22** 4373 lm

4000K

Ø (mm)	POWER	CODE	FLUX	FLUX	FLUX	FLUX
962	62W	**109906.__**	**01** 5246 lm	**02**	**20** **21** 4459 lm	**22** 4721 lm

HALOS ACOUSTIC

ZUBEHÖR FÜR PENDELMONTAGE MIT FERNSTROMVERSORGUNG
ACCESSORIES FOR REMOTE DRIVER MOUNTING

ROSETTE FÜR EIGENSTÄNDIGE MONTAGE
FERNSTROMVERSORGUNG
Kit für die Pendelmontage,
Stromversorgungskabel
und Treiber sind separat zu bestellen.

CANOPY FOR SINGLE INSTALLATION
REMOTE DRIVER
Suspension kit, power cable and driver
to be ordered separately.

CODE					
105157.__	**01**	**02**	**20**	**21**	**22**

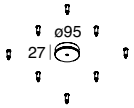

ROSETTE FÜR DOPPELMONTAGE
FERNSTROMVERSORGUNG
2 Kit für die Pendelmontage, 2
Stromversorgungskabel
und 2 Treiber separat zu bestellen.

CANOPY FOR DOUBLE INSTALLATION
REMORE DRIVER
2 suspension kits, 2 power cables
and 2 drivers to be ordered separately.

CODE					
105158.__	**01**	**02**	**20**	**21**	**22**

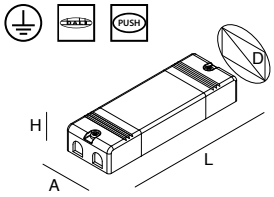

ELEKTRONISCHER TREIBER
220-240V 50/60Hz

ELECTRONIC DRIVER
220-240V 50/60Hz

CODE	D (mm)	A (mm)	H (mm)	L (mm)
105147.99	105	100	31	235

DALI-PUSH

CODE	D (mm)	A (mm)	H (mm)	L (mm)
105148.99	105	100	31	235

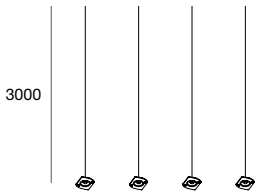

KIT ZUR PENDELMONTAGE

SUSPENSION KIT

CODE	L (mm)
105159.99	3000

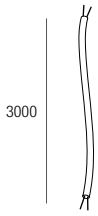

STROMKABEL
Transparent, weiß oder schwarz.

POWER CABLE
Transparent, white or black.

CODE		L (mm)	Kabel (mm²)
109001.__	**00**	3000	3x1,5

CODE			L (mm)	Kabel (mm²)
109001.__	**01**	**02**	3000	2x1

HALOS ACOUSTIC

ZUBEHÖR FÜR PENDELMONTAGE MIT INTEGRIERTER STROMVERSORGUNG
ACCESSORIES FOR INTEGRATED DRIVER MOUNTING

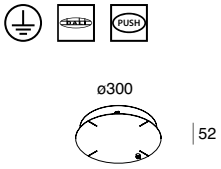

ROSETTE FÜR KONVERGENTE KABEL
FÜR EIGENSTÄNDIGE MONTAGE
INTEGRIERTER TREIBER
Kit für die Pendelmontage und Stromversorgungskabel sind separat zu bestellen.

CANOPY FOR CONVERGING CABLES
FOR SINGLE INSTALLATION
INTEGRATED DRIVER
Suspension kit and power cable to be ordered separately.

CODE					
105149.__	**01**	**02**	**20**	**21**	**22**

DALI-PUSH

CODE					
105150.__	**01**	**02**	**20**	**21**	**22**

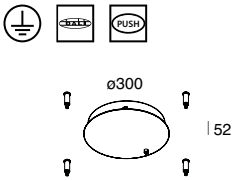

ROSETTE FÜR PARALLELE KABEL
FÜR EIGENSTÄNDIGE MONTAGE
INTEGRIERTER TREIBER
Kit für die Pendelmontage und Stromversorgungskabel sind separat zu bestellen.

CANOPY FOR PARALLEL CABLES
FOR SINGLE INSTALLATION
INTEGRATED DRIVER
Suspension kit and power cable to be ordered separately.

CODE					
105151.__	**01**	**02**	**20**	**21**	**22**

DALI-PUSH

CODE					
105152.__	**01**	**02**	**20**	**21**	**22**

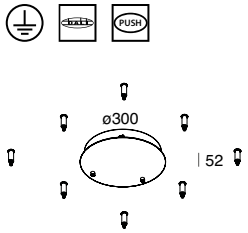

ROSETTE FÜR PARALLELE KABEL
FÜR DOPPELMONTAGE
INTEGRIERTER TREIBER
2 Kit für die Pendelmontage und 2 Stromversorgungskabel sind separat zu bestellen.

CANOPY FOR PARALLEL CABLES
FOR DOUBLE INSTALLATION
INTEGRATED DRIVER
2 suspension kits and 2 power cables to be ordered separately.

CODE					
105155.__	**01**	**02**	**20**	**21**	**22**

DALI-PUSH

CODE					
105156.__	**01**	**02**	**20**	**21**	**22**



KIT ZUR PENDELMONTAGE

SUSPENSION KIT

CODE	L (mm)
105159.99	3000

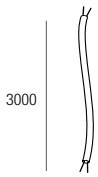

STROMKABEL
Transparent, weiß oder schwarz.

POWER CABLE
Transparent, white or black.

CODE		L (mm)	Kabel (mm²)
109001.__	**00**	3000	3x1,5

CODE			L (mm)	Kabel (mm²)
109001.__	**01**	**02**	3000	2x1

HALOS SPOT

Novalux schenkt der Profilfamile HALOS einen Mehrwert und kreiert eine Linie von Lichtringen mit integrierten, schwenkbaren Spots.
In der Version mit direktem oder innerem Licht vereint dieses elegante Produkt die Harmonie des kreisförmigen Streulichts mit der Präzision der Spotlights, um die Beleuchtung dorthin auszurichten, wo sie benötigt wird.

Novalux gives an added value to the HALOS profile family and creates a line of light rings with integrated adjustable spots. In the direct light or interior light versions, this extremely elegant product combines the harmony of circular diffused light with the delicacy of the spotlights to give the right focus where necessary.



HALOS SPOT

INSTALLATIONEN
INSTALLATIONS

HALOS SPOT

Interne Emission
Internal emission

- **.01** Weiß - White
- **.02** Schwarz - Black
- **.20** Caffè
- **.21** Cappuccino
- **.22** Gold - Gold

TREIBER MIT FERNBEDIENUNG | REMOTE DRIVER

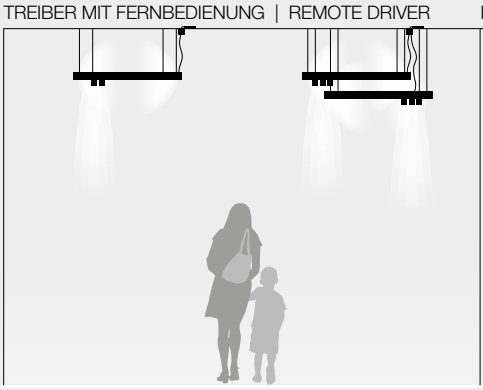

INTEGRIERTER TREIBER | INTEGRATED DRIVER

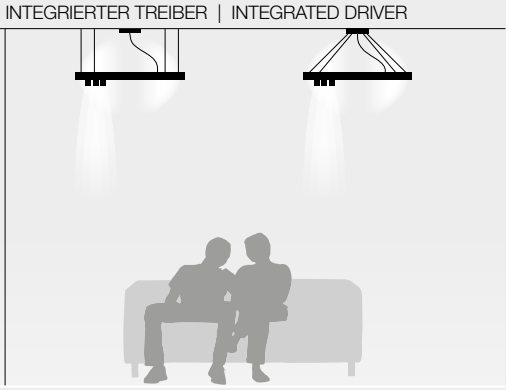

TREIBER MIT FERNBEDIENUNG | REMOTE DRIVER



HALOS SPOT

Direkte Emission
Direct emission

- **.01** Weiß - White
- **.02** Schwarz - Black
- **.20** Caffè
- **.21** Cappuccino
- **.22** Gold - Gold

TREIBER MIT FERNBEDIENUNG | REMOTE DRIVER

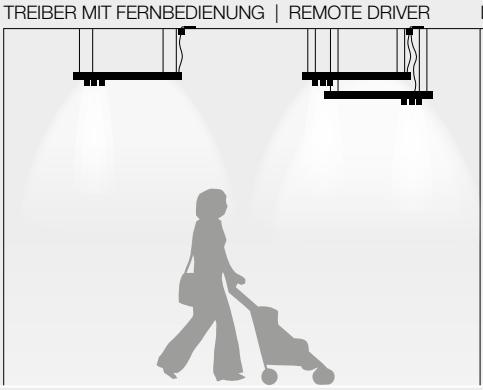

INTEGRIERTER TREIBER | INTEGRATED DRIVER

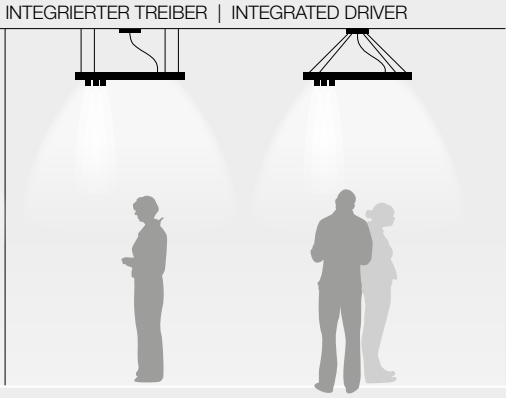





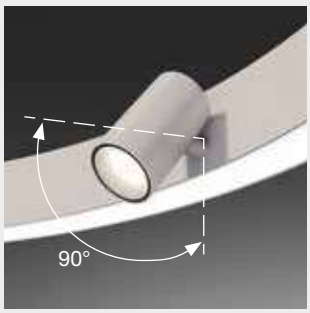

HALOS SPOT

NEW

DIREKTE EMISSION

Rundes LED-Profil für Pendelmontage, direkte Emission und komplett mit 3 schwenkbaren LED-Strahlern. Doppeleinschaltung für Spot und direkte Emission.
Körper aus extrudiertem Aluminium, Rosetten aus pulverbeschichtetem Stahl und opaler Diffusorschirm aus PMMA. Strahler aus lackierter Aluminium-Druckgusslegierung, ausgestattet mit einem schwarz satinierten Reflektor aus technischem Polymer. 4 Aufhängekabel L. 3000 mm Stromversorgungskabel enthalten (4x0,5 mm² schwarz und weiß oder 4x0,75mm² transparent für die anderen Farben).
Erhältlich sind Rosetten mit integrierter Stromversorgung für konvergente oder parallele Aufhängekabel oder Rosetten für Fernstromversorgung. Elektronische Stromversorgung 220-240V 50/60Hz erhältlich auch mit dimmbaren DALI/PUSH.

Circular LED profile for suspension mounting, with direct light emission and complete with 3 adjustable LED spotlights. Double switch for spots and direct emission.
Body made of extruded aluminium, canopies made of powder coated steel and PMMA opal diffuser. Spotlights made by painted die-cast aluminium alloy, with technical polymer black satin reflector.
4 suspension steel cables L. 3000mm and power cable included (4x0,5 mmq for white and black or 4x0,75 mmq trasparent for other colours). Canopies with integrated power supply or for remote power supply are available.
Electronic driver 220-240V 50/60Hz are also available DALI-PUSH.

Einzelheiten zu den Farben finden Sie auf der Umschlaginnenseite.
For details on the colors refer to the second cover.

III | IP 20 | CRI >90 | 220-240V 50/60Hz | DALI | PUSH | GRUPPO 1 | 5 Jahre years | MADE IN ITALY | C.A.M. Edilizia

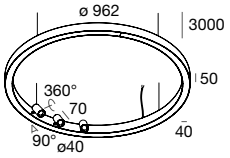

HALOS 962
Direkte Emission
+ 3 Strahler

Direct emission
+ 3 spots

2700K

BEAM	POWER	CODE		FLUX				FLUX		FLUX	SPOT FLUX
20°	80W	**109701.__**	**01**	4643 lm	**02**	**20**	**21**	3947 lm	**22**	4179 lm	1425 lm
40°	80W	**109702.__**	**01**	4643 lm	**02**	**20**	**21**	3947 lm	**22**	4179 lm	1455 lm

3000K

BEAM	POWER	CODE		FLUX				FLUX		FLUX	SPOT FLUX
20°	80W	**109703.__**	**01**	4859 lm	**02**	**20**	**21**	4130 lm	**22**	4373 lm	1425 lm
40°	80W	**109704.__**	**01**	4859 lm	**02**	**20**	**21**	4130 lm	**22**	4373 lm	1455 lm

4000K

BEAM	POWER	CODE		FLUX				FLUX		FLUX	SPOT FLUX
20°	80W	**109705.__**	**01**	5246 lm	**02**	**20**	**21**	4459 lm	**22**	4721 lm	1581 lm
40°	80W	**109706.__**	**01**	5246 lm	**02**	**20**	**21**	4459 lm	**22**	4721 lm	1617 lm

HALOS SPOT

ZUBEHÖR FÜR PENDELMONTAGE MIT FERNSTROMVERSORGUNG
ACCESSORIES FOR REMOTE DRIVER MOUNTING

ROSETTE FÜR EIGENSTÄNDIGE MONTAGE
FERNSTROMVERSORGUNG
Elektronischer Treiber separat zu bestellen.

CANOPY FOR SINGLE INSTALLATION
REMOTE DRIVER
Electronic driver to be ordered separately.

CODE					
105157.__	**01**	**02**	**20**	**21**	**22**

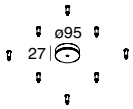

ROSETTE FÜR DOPPELMONTAGE
FERNSTROMVERSORGUNG
2 elektronische Treiber separat zu bestellen.

CANOPY FOR DOUBLE INSTALLATION
REMOTE DRIVER
2 electronic drivers to be ordered separately.

CODE					
105158.__	**01**	**02**	**20**	**21**	**22**

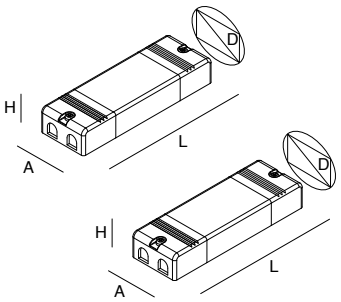

ELEKTRONISCHER TREIBER (2 Stk.)
220-240V 50/60Hz
Doppeleinschaltung für Strahler und direkte Emission.

ELECTRONIC DRIVER (2 pz)
220-240V 50/60Hz
Double switch for spots and direct emission.

CODE	D (mm)	A (mm)	H (mm)	L (mm)
109713.99	105	100	31	235
	77	70	31	200

DALI-PUSH

CODE	D (mm)	A (mm)	H (mm)	L (mm)
109714.99	105	100	31	235
	77	70	31	200

HALOS SPOT

ZUBEHÖR FÜR PENDELMONTAGE MIT INTEGRIERTER STROMVERSORGUNG
ACCESSORIES FOR INTEGRATED DRIVER MOUNTING

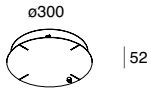

ROSETTE FÜR KONVERGENTE KABEL
INTEGRIERTER TREIBER
Einzeleinschaltung für PUSH-Management vorgesehen.

CANOPY FOR CONVERGING CABLES
INTEGRATED DRIVER
One switch for PUSH management.

CODE					
109715.__	**01**	**02**	**20**	**21**	**22**

DALI-PUSH

CODE					
109716.__	**01**	**02**	**20**	**21**	**22**

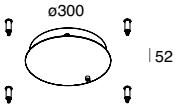

ROSETTE FÜR PARALLELE KABEL
INTEGRIERTER TREIBER
Einzeleinschaltung für PUSH-Management vorgesehen

CANOPY FOR PARALLEL CABLES
INTEGRATED DRIVER
One switch for PUSH management

CODE					
109717.__	**01**	**02**	**20**	**21**	**22**

DALI-PUSH

CODE					
109718.__	**01**	**02**	**20**	**21**	**22**

HALOS SPOT INTERNE EMISSION

NEW

Rundes LED-Profil für Pendel-, Decken- oder Wandmontage, mit interner Emission und komplett mit 3 schwenkbaren LED-Strahlern. Doppelte Beleuchtung für Sport und interne Emission.
Körper aus extrudiertem Aluminium und Rosetten aus pulverbeschichtetem Stahl, opaler Diffusorschirm aus PMMA. Strahler aus lackierter Aluminium-Druckgusslegierung, ausgestattet mit einem schwarz satinierten Reflektor aus technischem Polymer.
Für Decken-/Wandmontage ist eine separat zu bestellende Fernstromversorgung bereitzustellen.
Für die Pendelmontage sind Rosetten mit integrierter Stromversorgung für konvergierende oder parallele Aufhängekabeln oder Rosetten für Fernstromversorgung zusammen mit separat zu bestellendem Kit für die Pendelmontage und Stromkabeln bereitzustellen.
Elektronische Stromversorgung 220-240V 50/60Hz erhältlich auch mit dimmbarem DALI/PUSH.

Circular LED profile for suspension, ceiling or wall mounting, with internal light emission and complete with 3 adjustable LED spotlights. Double switch for spots and internal emission.
Body made of extruded aluminium, canopies made of powder coated steel and PMMA opal diffuser.
Spotlights made by painted die-cast aluminium alloy, with technical polymer black satin reflector.
For ceiling/wall mounting it is required the remote electronic driver to be ordered separately.
For suspension mounting it is required the canopy with integrated driver, or remote driver and suspension cables and power cable, to be ordered separately.
Electronic driver 220-240V 50/60Hz is also available DALI-PUSH.

Einzelheiten zu den Farben finden Sie auf der Umschlaginnenseite.
For details on the colors refer to the second cover.

III | IP 20 | CRI >90 | 220-240V 50/60Hz | DALI | PUSH | GRUPPE 1 | 5 Jahre years | MADE IN ITALY | C.A.M. Edilizia

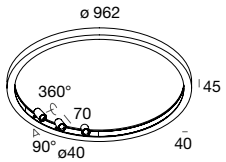

HALOS 962
Interne Emission
+ 3 Strahler

Internal emission
+ 3 spots

2700K

BEAM	POWER	CODE		FLUX				FLUX		FLUX	SPOT FLUX
20°	70W	**109707.__**	**01**	2504 lm	**02**	**20**	**21**	2128 lm	**22**	2253 lm	1425 lm
40°	70W	**109708.__**	**01**	2504 lm	**02**	**20**	**21**	2128 lm	**22**	2253 lm	1455 lm

3000K

BEAM	POWER	CODE		FLUX				FLUX		FLUX	SPOT FLUX
20°	70W	**109709.__**	**01**	2701 lm	**02**	**20**	**21**	2295 lm	**22**	2430 lm	1425 lm
40°	70W	**109710.__**	**01**	2701 lm	**02**	**20**	**21**	2295 lm	**22**	2430 lm	1455 lm

4000K

BEAM	POWER	CODE		FLUX				FLUX		FLUX	SPOT FLUX
20°	70W	**109711.__**	**01**	2785 lm	**02**	**20**	**21**	2367 lm	**22**	2506 lm	1581 lm
40°	70W	**109712.__**	**01**	2785 lm	**02**	**20**	**21**	2367 lm	**22**	2506 lm	1617 lm

HALOS SPOT

ZUBEHÖR FÜR PENDEL-/DECKEN-/WANDMONTAGE MIT FERNSTROMVERSORGUNG
ACCESSORIES FOR SUSPENSION/CEILING/WALL MOUNTING WITH REMOTE DRIVER

ROSETTE FÜR EIGENSTÄNDIGE MONTAGE
FERNSTROMVERSORGUNG
Kit für die Pendelmontage,
Stromversorgungskabel und elektronischer
Treiber sind separat zu bestellen.

CANOPY FOR SINGLE INSTALLATION
REMOTE DRIVER
Suspension kit, power cable and electronic
driver to be ordered separately.

CODE					
105157.__	**01**	**02**	**20**	**21**	**22**

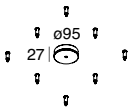

ROSETTE FÜR DOPPELMONTAGE
FERNSTROMVERSORGUNG
2 Kit für die Pendelmontage, 2
Stromversorgungskabel und
2 elektronische Treiber separat zu bestellen.

CANOPY FOR DOUBLE INSTALLATION
REMOTE DRIVER
2 Suspension kits, 2 power cables and
2 electronic drivers to be ordered separately.

CODE					
105158.__	**01**	**02**	**20**	**21**	**22**

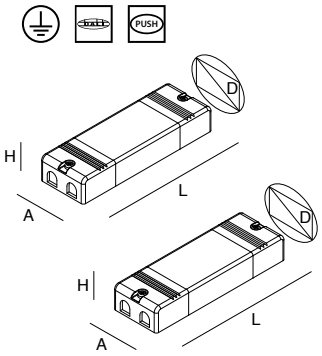

ELEKTRONISCHER TREIBER
220-240V 50/60Hz
Doppeleinschaltung für Strahler
und interne Emission.

ELECTRONIC DRIVER
220-240V 50/60Hz
Double switch for spots
and internal emission.

CODE	D (mm)	A (mm)	H (mm)	L (mm)
109713.99	105	100	31	235
	77	70	31	200

DALI-PUSH

CODE	D (mm)	A (mm)	H (mm)	L (mm)
109714.99	105	100	31	235
	77	70	31	200

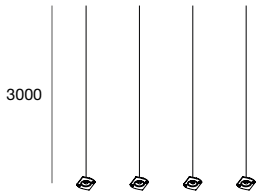

KIT ZUR PENDELMONTAGE

SUSPENSION KIT

CODE	L (mm)
105159.99	3000

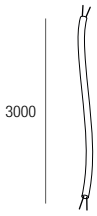

STROMKABEL
Transparent, weiß oder schwarz.

POWER CABLE
Transparent, white or black.

CODE		L (mm)	Kabel (mm²)
109002.__	**00**	3000	4x0,75

CODE			L (mm)	Kabel (mm²)
109002.__	**01**	**02**	3000	4x0,5

HALOS SPOT

ZUBEHÖR FÜR PENDELMONTAGE MIT INTEGRIERTEM TREIBER
ACCESSORIES FOR SUSPENSION MOUNTING WITH INTEGRATED DRIVER

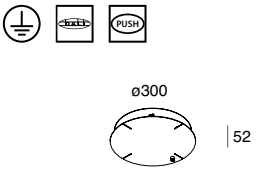

ROSETTE FÜR KONVERGENTE KABEL
INTEGRIERTER TREIBER
Kit für die Pendelmontage und Stromversorgungskabel
separat zu bestellen Einzeleinschaltung für PUSH-Management vorgesehen

CANOPY FOR CONVERGING CABLES
INTEGRATED DRIVER
Suspension kit, power cable driver to be ordered separately.
One switch for PUSH management

CODE					
109715.__	**01**	**02**	**20**	**21**	**22**

DALI-PUSH

CODE					
109716.__	**01**	**02**	**20**	**21**	**22**

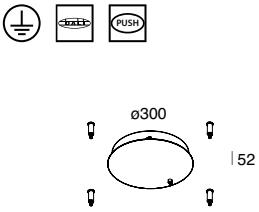

ROSETTE FÜR PARALLELE KABEL
INTEGRIERTER TREIBER
Einzeleinschaltung für PUSH-Management vorgesehen Kit für die Pendelmontage und Stromversorgungskabel sind separat zu bestellen

CANOPY FOR PARALLEL CABLES
INTEGRATED DRIVER
Suspension kit, power cable driver to be ordered separately.
One switch for PUSH management

CODE					
109717.__	**01**	**02**	**20**	**21**	**22**

DALI-PUSH

CODE					
109718.__	**01**	**02**	**20**	**21**	**22**

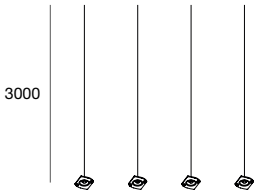

KIT ZUR PENDELMONTAGE

SUSPENSION KIT

CODE	L (mm)
105159.99	3000

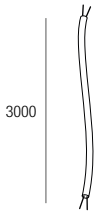

STROMKABEL
Transparent, weiß oder schwarz.

POWER CABLE
Transparent, white or black.

CODE		L (mm)	Kabel (mm²)
109002.__	**00**	3000	4x0,75

CODE			L (mm)	Kabel (mm²)
109002.__	**01**	**02**	3000	4x0,5

FASHION



HALOS FAMILY

Ein Hauch von Neuheit in der Halos-Familie mit den raffinierten Oberflächen Caffè (Kaffee), Cappuccino und Gold, und der Einführung der Farbtemperatur 2700K, jetzt mit LED CRI>90 verfügbar.
Neuer Diffusorschirm aus einem Stück gefertigt, mit höherer Transmission für eine deutliche Erhöhung des Lichtstromes und mit einer gleichmäßigeren Oberfläche.
Optimierung der Größe der Rosette, die kleiner und eleganter, praktischer zu montieren und zu öffnen ist, und in der gleichen Farbe wie die neuen Farben von Halos Kaffee, Cappuccino und Gold.

A touch of novelty in the Halos family with the refined finishes caffè, cappuccino and gold, and the introduction of the color temperature 2700K, from today with CRI>90 LED.
New diffuser screen made in a single piece, with greater transmittance for a remarkable increase in flow, and with more uniform surface.
Optimization of the size of the canopy, smaller and elegant, practical to assemble and open, and matching the new colors of Halos: coffee, cappuccino and gold.

CAFFÈ

CAPPUCCINO

GOLD / GOLD

HALOS FAMILY

INSTALLATIONEN
INSTALLATIONS

HALOS

Direkte Emission
Direct emission

Emissione interna
Internal emission

- **.01** Weiß - White
- **.02** Schwarz - Black
- **.20** Caffè
- **.21** Cappuccino
- **.22** Gold - Gold

TREIBER MIT FERNBEDIENUNG | REMOTE DRIVER

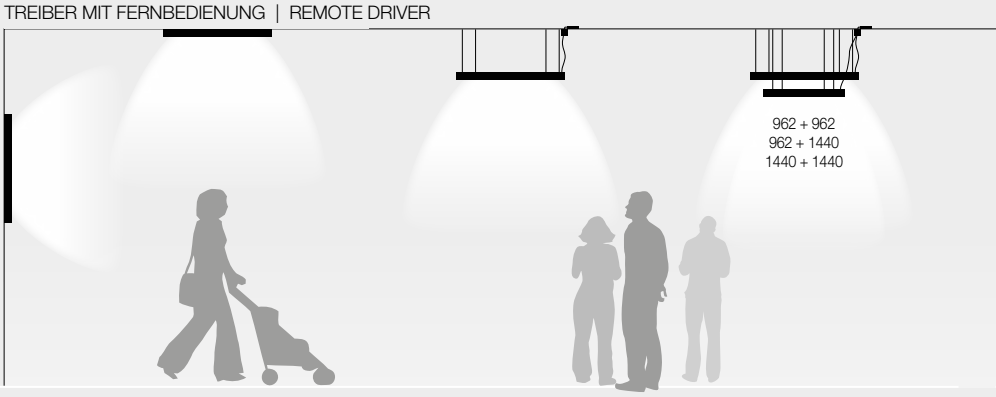

HALOS B

Indirekte/direkte
Emission

Direct/indirect
emission

- **.01** Weiß - White
- **.02** Schwarz - Black
- **.20** Caffè
- **.21** Cappuccino
- **.22** Gold - Gold

TREIBER MIT FERNBEDIENUNG | REMOTE DRIVER

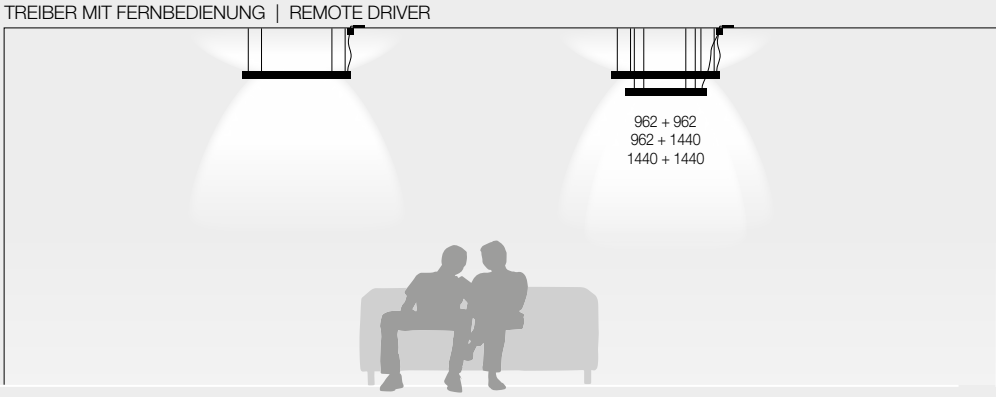

HALOS MINI
HORIZONTAL

Interne Emission
Internal emission

- **.01** Weiß - White
- **.02** Schwarz - Black
- **.20** Caffè
- **.21** Cappuccino
- **.22** Gold - Gold

TREIBER MIT FERNBEDIENUNG | REMOTE DRIVER

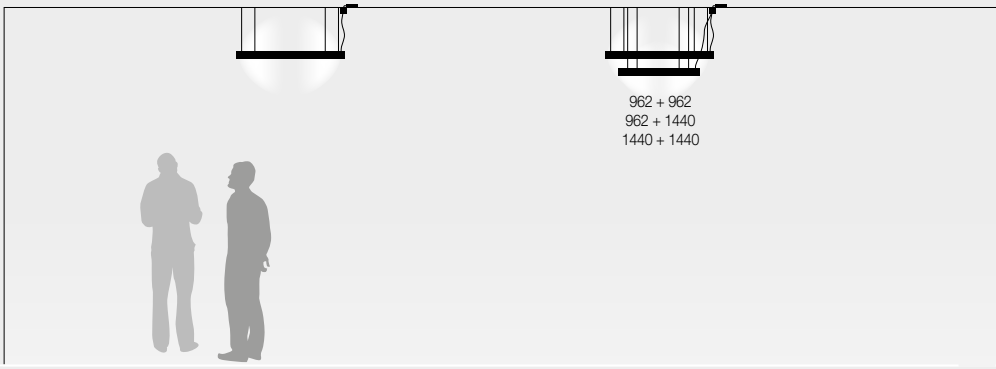

HALOS MINI
VERTIKAL

Interne Emission
Internal emission

- **.01** Weiß - White
- **.02** Schwarz - Black
- **.20** Caffè
- **.21** Cappuccino
- **.22** Gold - Gold

TREIBER MIT FERNBEDIENUNG | REMOTE DRIVER

INTEGRIERTER TREIBER | INTEGRATED DRIVER

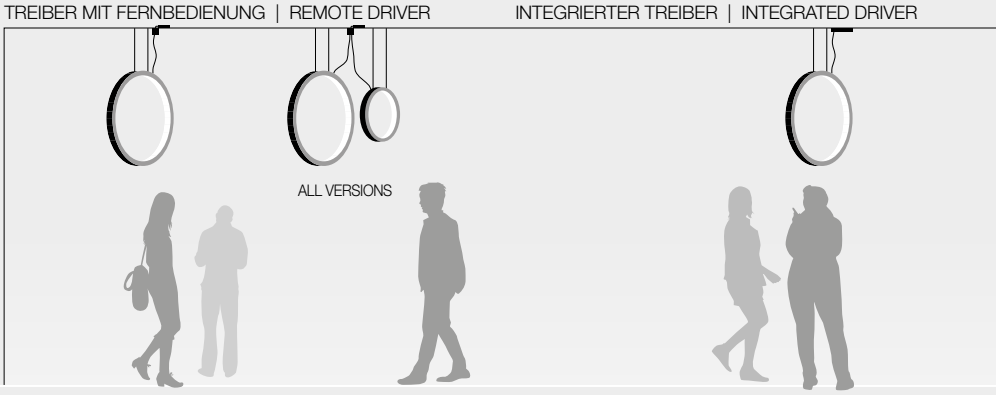

INTEGRIERTER TREIBER | INTEGRATED DRIVER

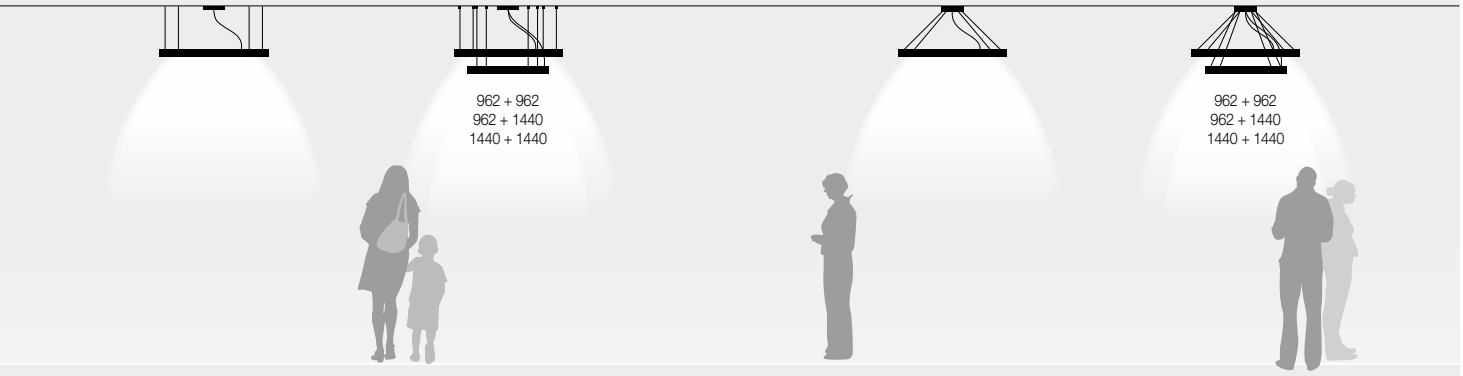

INTEGRIERTER TREIBER | INTEGRATED DRIVER

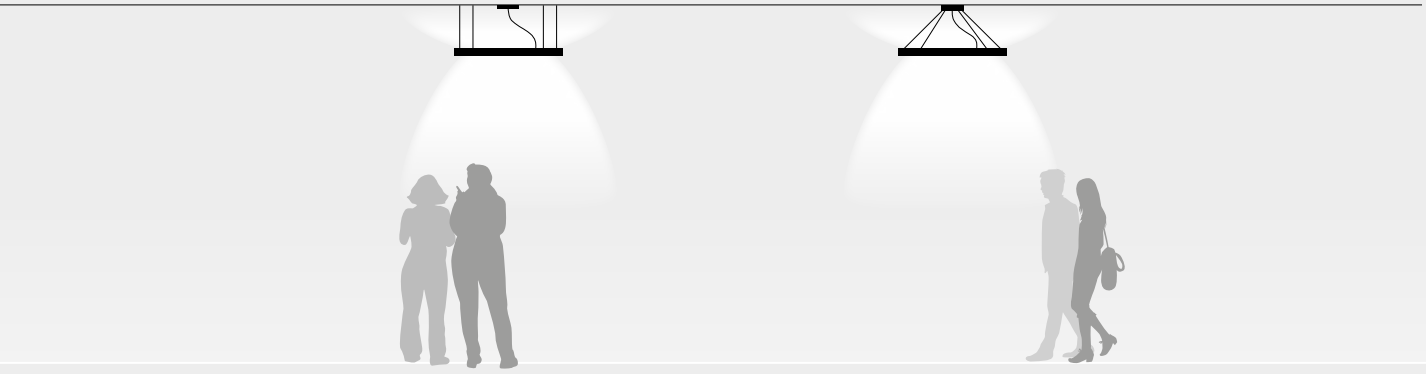

INTEGRIERTER TREIBER | INTEGRATED DRIVER

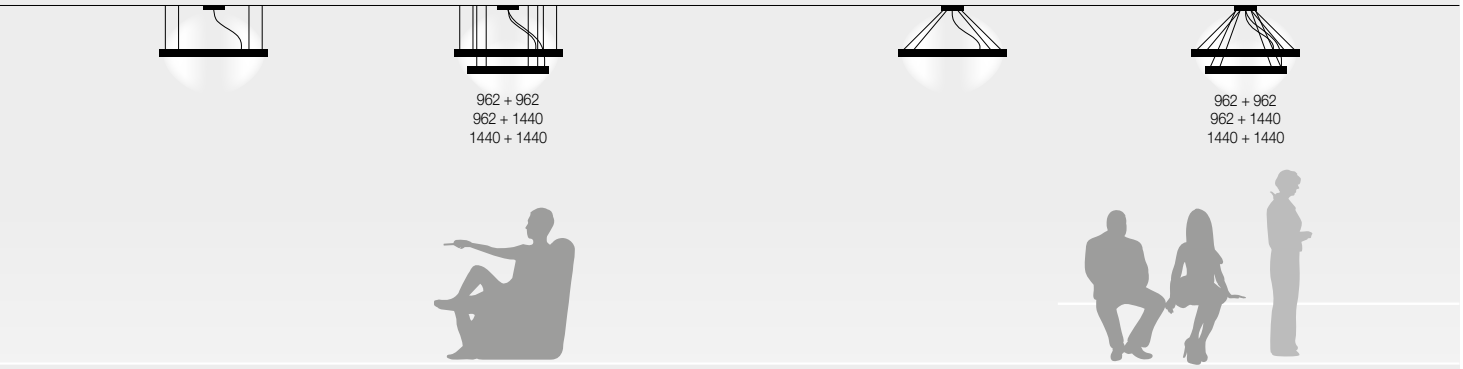

HALOS MINI
MIX

Interne Emission
Internal emission

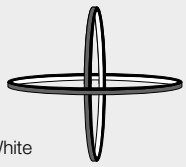

- **.01** Weiß - White
- **.02** Schwarz - Black
- **.20** Caffè
- **.21** Cappuccino
- **.22** Gold - Gold

TREIBER MIT FERNBEDIENUNG |
REMOTE DRIVER

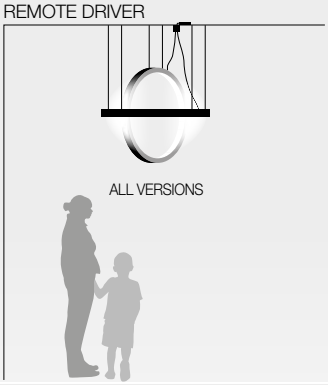

HALOS MINI
APPLIKATION

Interne Emission
Internal emission

NEW

- **.01** Weiß - White
- **.02** Schwarz - Black
- **.20** Caffè
- **.21** Cappuccino
- **.22** Gold - Gold

TREIBER MIT FERNBEDIENUNG |
REMOTE DRIVER

HALOS

Licht und Harmonie bestimmen diesen dekorativen Ring.
Erhältlich in den fünf Versionen Weiß, Schwarz, Kaffee, Cappuccino und Gold eignet sich das runde LED-Profil mit seinem direkten oder inneren Licht zur Pendel-, Decken- oder Wandmontage.
Die HALOS-Lichtringe sind Novalux Beleuchtungsprodukte, die mit ihrem feinen und raffinierten Design spektakuläre Wirkung bei der Beleuchtung von Wohn- und Geschäftsräumen erzielen.

Light and harmony define these striking decorative light rings.
Circular LED profile with direct light or internal light, in five versions white, black, coffee, cappuccino and gold, for pendant, ceiling or wall mounting. HALOS light rings are Novalux lighting products that add a subtle and sophisticated yet striking detail to illuminate residential and commercial environments.

HALOS
DIREKTE EMISSION

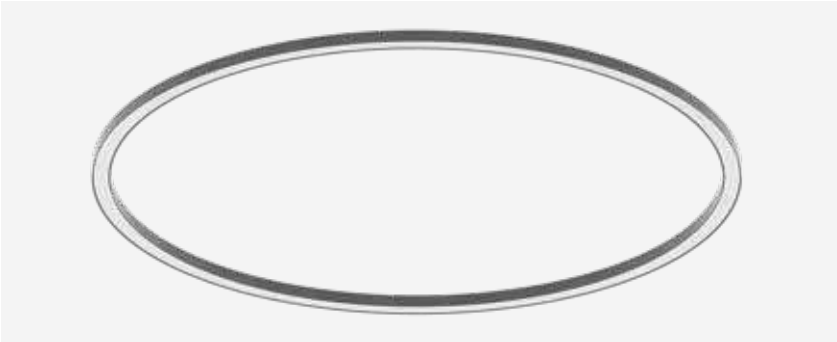

Rundes LED-Profil mit direktem Licht, für Pendel-, Decken- oder Wandmontage.
Körper aus extrudiertem Aluminium und Rosetten aus pulverbeschichtetem Stahl, opaler Diffusorschirm aus PMMA.
Für Decken-/Wandmontage ist eine separat zu bestellende Fernstromversorgung bereitzustellen.
Für die Pendelmontage ist entweder das Kit mit konvergenten Aufhängekabeln und mit der in der Rosette integrierten elektronischen Stromversorgung oder das Kit mit Aufhängekabeln, Rosette und elektronischem fernbedienbarem Treiber, die separat zu bestellen sind, bereitzustellen.

Circular LED profile with direct light emission, for suspended, wall or ceiling mounting.
Body made of extrduded aluminium, canopy made of powder coated steel and PMMA opal diffuser.
For ceiling/wall mounting it is required the remote electronic driver to be ordered separately.
For suspension mounting it is required the convergent suspension cables and integrated electronic driver kit, or the suspension cables and canopy kit adding the remote electronic driver to be ordered separately.

Einzelheiten zu den Farben finden Sie auf der Umschlaginnenseite.
For details on the colors refer to the second cover.

III | IP 40 | CRI >90 | PUSH | UGR <19 | 5 Garantie Jahre years | MADE IN ITALY | C.A.M. Edilizia

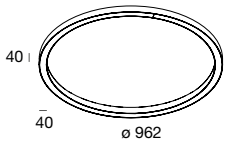

HALOS 962
Direkte Emission
Direct emission

2700K

Ø (mm)	POWER	CODE	FLUX	FLUX	FLUX	FLUX	FLUX
962	62W	**105135.__**	**01** 4643 lm	**02** 3947 lm	**20** 3947 lm	**21** 3947 lm	**22** 4179 lm

3000K

Ø (mm)	POWER	CODE	FLUX	FLUX	FLUX	FLUX	FLUX
962	62W	**105136.__**	**01** 4859 lm	**02** 4130 lm	**20** 4130 lm	**21** 4130 lm	**22** 4373 lm

4000K

Ø (mm)	POWER	CODE	FLUX	FLUX	FLUX	FLUX	FLUX
962	62W	**105137.__**	**01** 5246 lm	**02** 4459 lm	**20** 4459 lm	**21** 4459 lm	**22** 4721 lm

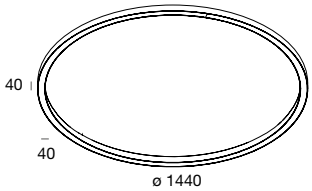

HALOS 1440
Direkte Emission
Direct emission

2700K

Ø (mm)	POWER	CODE	FLUX	FLUX	FLUX	FLUX	FLUX
1440	93W	**105138.__**	**01** 6965 lm	**02** 5920 lm	**20** 5920 lm	**21** 5920 lm	**22** 6268 lm

3000K

Ø (mm)	POWER	CODE	FLUX	FLUX	FLUX	FLUX	FLUX
1440	93W	**105139.__**	**01** 7289 lm	**02** 6195 lm	**20** 6195 lm	**21** 6195 lm	**22** 6560 lm

4000K

Ø (mm)	POWER	CODE	FLUX	FLUX	FLUX	FLUX	FLUX
1440	93W	**105140.__**	**01** 7869 lm	**02** 6688 lm	**20** 6688 lm	**21** 6688 lm	**22** 7082 lm

HALOS
INTERNE EMISSION



Rundes LED-Profil mit internem Licht, für Pendel-, Decken- oder Wandmontage.
Körper aus extrudiertem Aluminium und Rosetten aus pulverbeschichtetem Stahl, Diffusorschirm aus opalenem Polycarbonat. Für Decken-/Wandmontage ist eine separat zu bestellende Fernstromversorgung bereitzustellen. Für die Pendelmontage ist entweder das Kit mit konvergenten Aufhängekabeln und mit der in der Rosette integrierten elektronischen Stromversorgung oder das Kit mit Aufhängekabeln, Rosette und elektronischem fernbedienbarem Treiber, die separat zu bestellen sind, bereitzustellen.

Circular LED profile with internal light emission, for suspended, wall or ceiling mounting.
Body made of extrduded aluminium, canopy made of powder coated steel and polycarbonate opal diffuser. For ceiling/wall mounting it is required the remote electronic driver to be ordered separately.
For suspension mounting it is required the convergent suspension cables and integrated electronic driver kit, or the suspension cables and canopy kit adding the remote electronic driver to be ordered separately.

Einzelheiten zu den Farben finden Sie auf der Umschlaginnenseite.
For details on the colors refer to the second cover.

III | IP 40 | CRI >90 | GRUPPE 0 | PUSH | 5 Jahre years | MADE IN ITALY | C.A.M. Edilizia

---

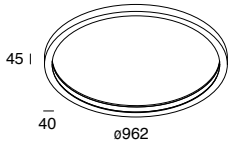

HALOS 962
Interne Emission
Internal emission

2700K

Ø (mm)	POWER	CODE	FLUX	FLUX	FLUX	FLUX	FLUX
962	62W	**105141.__**	**01** 3005 lm	**02** 2553 lm	**20** 2553 lm	**21** 2553 lm	**22** 2703 lm

3000K

Ø (mm)	POWER	CODE	FLUX	FLUX	FLUX	FLUX	FLUX
962	62W	**105142.__**	**01** 3241 lm	**02** 2754 lm	**20** 2754 lm	**21** 2754 lm	**22** 2916 lm

4000K

Ø (mm)	POWER	CODE	FLUX	FLUX	FLUX	FLUX	FLUX
962	62W	**105143.__**	**01** 3342 lm	**02** 2840 lm	**20** 2840 lm	**21** 2840 lm	**22** 3007 lm

---

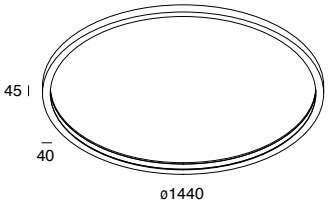

HALOS 1440
Interne Emission
Internal emission

2700K

Ø (mm)	POWER	CODE	FLUX	FLUX	FLUX	FLUX	FLUX
1440	93W	**105144.__**	**01** 4507 lm	**02** 3829 lm	**20** 3829 lm	**21** 3829 lm	**22** 4054 lm

3000K

Ø (mm)	POWER	CODE	FLUX	FLUX	FLUX	FLUX	FLUX
1440	93W	**105145.__**	**01** 4861 lm	**02** 4131 lm	**20** 4131 lm	**21** 4131 lm	**22** 4374 lm

4000K

Ø (mm)	POWER	CODE	FLUX	FLUX	FLUX	FLUX	FLUX
1440	93W	**105146.__**	**01** 5013 lm	**02** 4259 lm	**20** 4259 lm	**21** 4259 lm	**22** 4510 lm

HALOS

ZUBEHÖR FÜR PENDEL-/DECKEN-/WANDMONTAGE MIT FERNSTROMVERSORGUNG
ACCESSORIES FOR SUSPENSION / CEILING / WALL MOUNTING WITH REMOTE DRIVER

ROSETTE FÜR EIGENSTÄNDIGE MONTAGE
FERNSTROMVERSORGUNG
Kit für die Pendelmontage,
Stromversorgungskabel und elektronischer
Treiber sind separat zu bestellen

CANOPY FOR SINGLE INSTALLATION
REMOTE DRIVER
Suspension kit, power cable and electronic
driver to be ordered separately.

CODE					
105157.__	**01**	**02**	**20**	**21**	**22**

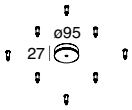

ROSETTE FÜR DOPPELMONTAGE
FERNSTROMVERSORGUNG
2 Kit für die Pendelmontage, 2
Stromversorgungskabel und elektronische
Treiber sind separat zu bestellen

CANOPY FOR DOUBLE INSTALLATION
REMOTE DRIVER
2 Suspension kits, 2 power cables and
electronic drivers to be ordered separately.

CODE					
105158.__	**01**	**02**	**20**	**21**	**22**

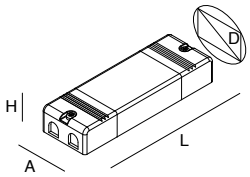

ELEKTRONISCHER TREIBER
230-240V 50/60 Hz
Für die Versionen 962mm und 1440mm.

ELECTRONIC DRIVER
230-240V 50/60 Hz
Suitable for both versions 962mm
and 1440mm.

CODE	D (mm)	A (mm)	H (mm)	L (mm)
105147.99	105	100	31	235

DALI-PUSH

CODE	D (mm)	A (mm)	H (mm)	L (mm)
105148.99	105	100	31	235

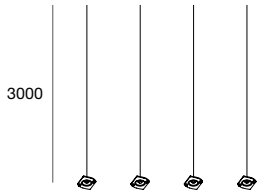

KIT ZUR PENDELMONTAGE

SUSPENSION KIT

CODE	L (mm)
105159.99	3000

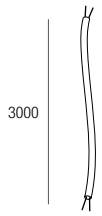

STROMKABEL
Transparent, weiß oder schwarz.

POWER CABLE
Transparent, white or black.

CODE		L (mm)	Kabel (mm²)
109001.__	**00**	3000	3x1,5

CODE			L (mm)	Kabel (mm²)
109001.__	**01**	**02**	3000	2x1

HALOS

ZUBEHÖR FÜR PENDELMONTAGE MIT INTEGRIERTEM TREIBER
ACCESSORIES FOR SUSPENSION MOUNTING WITH INTEGRATED DRIVER

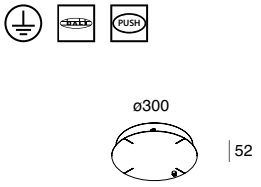

ROSETTE FÜR KONVERGENTE KABEL
- FÜR EIGENSTÄNDIGE MONTAGE
INTEGRIERTER TREIBER
Für die Versionen 962mm und 1440mm.
Kit für die Pendelmontage und
Stromversorgungskabel sind separat zu bestellen.

CANOPY FOR CONVERGING CABLES
- FOR SINGLE INSTALLATION
INTEGRATED DRIVER
Suitable for both versions 962mm and 1440mm.
Suspension kit and power cable to be ordered
separately.

CODE					
105149.__	**01**	**02**	**20**	**21**	**22**

DALI-PUSH

CODE					
105150.__	**01**	**02**	**20**	**21**	**22**

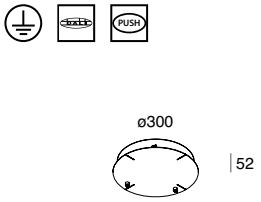

ROSETTE FÜR KONVERGENTE KABEL
- FÜR DOPPELMONTAGE
INTEGRIERTER TREIBER
Für die Versionen 962mm und 1440mm.
2 Kit für die Pendelmontage und 2
Stromversorgungskabel
sind separat zu bestellen.

CANOPY FOR CONVERGING CABLES
- FOR DOUBLE INSTALLATION
INTEGRATED DRIVER
Suitable for both versions 962mm and 1440mm.
Suspension kit and power cable to be ordered
separately.

CODE					
105153.__	**01**	**02**	**20**	**21**	**22**

DALI-PUSH

CODE					
105154.__	**01**	**02**	**20**	**21**	**22**

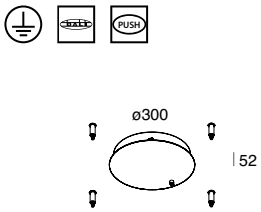

ROSETTE FÜR PARALLELE KABEL
- FÜR EIGENSTÄNDIGE MONTAGE
INTEGRIERTER TREIBER
Für die Versionen 962mm und 1440mm.
Kit für die Pendelmontage und
Stromversorgungskabel
sind separat zu bestellen.

CANOPY FOR PARALLEL CABLES
- FOR SINGLE INSTALLATION
INTEGRATED DRIVER
Suitable for both versions 962mm and 1440mm.
Suspension kit and power cable to be ordered
separately.

CODE					
105151.__	**01**	**02**	**20**	**21**	**22**

DALI-PUSH

CODE					
105152.__	**01**	**02**	**20**	**21**	**22**

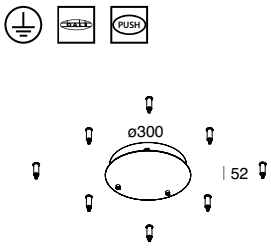

ROSETTE FÜR PARALLELE KABEL
- FÜR DOPPELMONTAGE
INTEGRIERTER TREIBER
Für die Versionen 962mm und 1440mm.
2 Kit für die Pendelmontage und 2
Stromversorgungskabel sind separat zu
bestellen.

CANOPY FOR PARALLEL CABLES
- FOR DOUBLE INSTALLATION
INTEGRATED DRIVER
Suitable for both versions 962mm and 1440mm.
Suspension kit and power cable to be ordered
separately.

CODE					
105155.__	**01**	**02**	**20**	**21**	**22**

DALI-PUSH

CODE					
105156.__	**01**	**02**	**20**	**21**	**22**

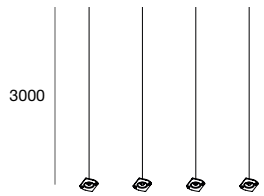

KIT ZUR PENDELMONTAGE

SUSPENSION KIT

CODE	L (mm)
105159.99	3000

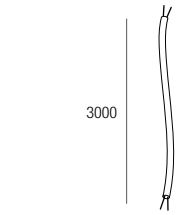

STROMKABEL
Transparent, weiß oder schwarz.

POWER CABLE
Transparent, white or black.

CODE		L (mm)	Kabel (mm²)
109001.__	**00**	3000	3x1,5

CODE			L (mm)	Kabel (mm²)
109001.__	**01**	**02**	3000	2x1



HALOS B

Diese unverkennbar auffälligen und dekorativen LED-Ringe zur Pendelmontage sind mit ihrem direkten und indirekten Licht zweifach schaltend. Das Produkt ist in den Farben Weiß, Schwarz und in den neuen Varianten Gold, Kaffee und Cappuccino erhältlich. HALOS B ist eine Leuchte mit hoher Farbwiedergabe, die sich perfekt für die Dekoration von Wohnräumen und professionellen Umgebungen eignet.

Unmistakable and impactful decorative LED rings.
Circular LED pendant profiles with direct and indirect light, dual switching. Novalux lighting available in white, black and the new gold, coffee and cappuccino shades. HALOS B is a luminaire with high colour rendering, ideal for decorating residential and professional spaces.

HALOS B

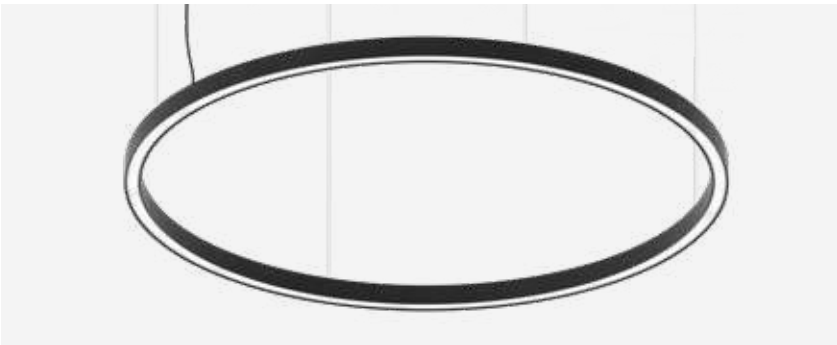

Rundes LED-Profil für Pendelmontage mit direktem-indirektem Lichtaustritt, mit Doppeleinschaltung. Körper aus extrudiertem Aluminium und Rosetten aus pulverbeschichtetem Stahl, opale Diffusorschirme aus PMMA. Erhältlich sind Rosetten mit integrierter Stromversorgung für konvergente oder parallele Aufhängekabel oder Rosetten für Fernstromversorgung. Elektronische Stromversorgung 220-240V 50/60Hz erhältlich auch mit DALI/PUSH.

Circular LED profile for suspension installation with direct-indirect light output, with double switch. Extruded aluminum body and powder-coated steel canopy, opal PMMA diffuser screens. Canopies with integrated driver are available for converging or parallel suspension cables, or rosettes for remote power supply. Electronic power supply 220-240V 50/60hz also available DALI/PUSH.

EinzelheitEinzelheiten zu den Farben finden Sie auf der Umschlaginnenseite.
For details on the colors refer to the second cover.

III | IP 40 | CRI >90 | 220-240V 50/60Hz | DALI | PUSH | GRUPPO 0 | UGR <19 | 5 Jahre Garantie Warranty years | MADE IN ITALY | C.A.M. Edilizia

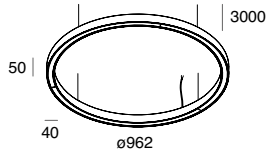

HALOS B 962

4 Aufhängekabel L. 3000 mm und Stromversorgungskabel enthalten (4x0,5mm² für schwarz und weiß oder 4x0,75mm² transparent für die anderen Farben). Rosette für fernbedienbare oder integrierte Stromversorgung separat zu bestellen.

4 suspension cables L. 3000 mm and power cable included (4x0,5 mmq for white and black or 4x0,75mmq transparent for other colours). Canopy for remote or integrated power supply to be ordered separately.

2700K

Ø (mm)	POWER	CODE		FLUX		FLUX		FLUX		FLUX		FLUX
962	124W	**107119.__**	**01**	11933 lm	**02**	10144 lm	**20**	10144 lm	**21**	10144 lm	**22**	10740 lm

3000K

Ø (mm)	POWER	CODE		FLUX		FLUX		FLUX		FLUX		FLUX
962	124W	**107120.__**	**01**	12488 lm	**02**	10614 lm	**20**	10614 lm	**21**	10614 lm	**22**	11239 lm

4000K

Ø (mm)	POWER	CODE		FLUX		FLUX		FLUX		FLUX		FLUX
962	124W	**107121.__**	**01**	13482 lm	**02**	11460 lm	**20**	11460 lm	**21**	11460 lm	**22**	12133 lm

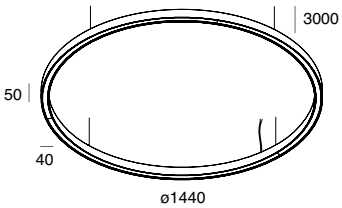

HALOS B 1440

4 Aufhängekabel L. 3000 mm und Stromversorgungskabel enthalten (4x0,5mm² für schwarz und weiß oder 4x0,75mm² transparent für die anderen Farben). Rosette für fernbedienbare oder integrierte Stromversorgung separat zu bestellen.

4 suspension cables L. 3000 mm and power cable included (4x0,5 mmq for white and black or 4x0,75mmq transparent for other colours). Canopy for remote or integrated power supply to be ordered separately.

2700K

Ø (mm)	POWER	CODE		FLUX		FLUX		FLUX		FLUX		FLUX
1440	186W	**107122.__**	**01**	17900 lm	**02**	15214 lm	**20**	15214 lm	**21**	15214 lm	**22**	16109 lm

3000K

Ø (mm)	POWER	CODE		FLUX		FLUX		FLUX		FLUX		FLUX
1440	186W	**107123.__**	**01**	18733 lm	**02**	15921 lm	**20**	15921 lm	**21**	15921 lm	**22**	16859 lm

4000K

Ø (mm)	POWER	CODE		FLUX		FLUX		FLUX		FLUX		FLUX
1440	186W	**107124.__**	**01**	20223 lm	**02**	17188 lm	**20**	17188 lm	**21**	17188 lm	**22**	18201 lm

HALOS B

ZUBEHÖR FÜR PENDELMONTAGE MIT FERNSTROMVERSORGUNG
ACCESSORIES FOR REMOTE DRIVER MOUNTING

ROSETTE FÜR
EIGENSTÄNDIGE INSTALLATION
FERNSTROMVERSORGUNG
Elektronischer Treiber separat zu bestellen.

CANOPY FOR
SINGLE INSTALLATION
REMOTE DRIVER
Electronic driver to be ordered separately.

CODE					
105157.__	**01**	**02**	**20**	**21**	**22**

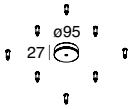

ROSETTE FÜR
INSTALLATION MIT DOPPELTER
FERNSTROMVERSORGUNG
2 elektronische Treiber separat zu bestellen.

CANOPY FOR
DOUBLE INSTALLATION
REMOTE DRIVER
2 electronic drivers to be ordered separately.

CODE					
105158.__	**01**	**02**	**20**	**21**	**22**

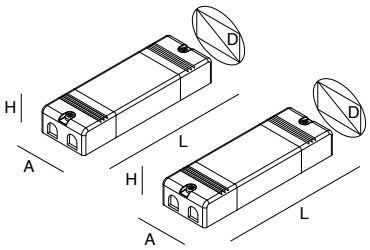

ELEKTRONISCHER TREIBER
230-240V 50/60 Hz
Für die Versionen 962mm und 1440mm.

ELECTRONIC DRIVER
230-240V 50/60 Hz
Suitable for both versions 962mm and 1440mm.

CODE	D (mm)	A (mm)	H (mm)	L (mm)
107125.99	105	100	31	235

DALI-PUSH

CODE	D (mm)	A (mm)	H (mm)	L (mm)
107126.99	105	100	31	235

HALOS B

ZUBEHÖR FÜR PENDELMONTAGE MIT INTEGRIERTER STROMVERSORGUNG
ACCESSORIES FOR INTEGRATED DRIVER MOUNTING

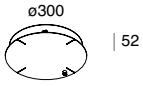

ROSETTE FÜR
KONVERGENTE KABEL
INTEGRIERTER TREIBER
Für die Versionen 962mm und 1440mm.
Einzeleinschaltung für PUSH-Management vorgesehen.

CANOPY FOR
CONVERGING CABLES
INTEGRATED DRIVER
Suitable for both versions 962mm and 1440mm.
Single switch for PUSH management.

CODE					
107127.__	**01**	**02**	**20**	**21**	**22**

DALI-PUSH

CODE					
107128.__	**01**	**02**	**20**	**21**	**22**

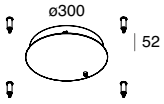

ROSETTE FÜR
PARALLELE KABEL
INTEGRIERTER TREIBER
Für die Versionen 962mm und 1440mm.
Einzeleinschaltung für PUSH-Management vorgesehen.

CANOPY FOR
PARALLEL CABLES
INTEGRATED DRIVER
Suitable for both versions 962mm and 1440mm.
Single switch for PUSH management.

CODE					
107129.__	**01**	**02**	**20**	**21**	**22**

DALI-PUSH

CODE					
107130.__	**01**	**02**	**20**	**21**	**22**

HALOS MINI

Die essenziellste und eleganteste Version der HALOS Familie, die jedem Raum ein besonderes Licht verleiht. HALOS MINI ist ein minimalistisches rundes LED-Profil mit indirektem Licht. Novalux-Pendelleuchte mit horizontaler oder vertikaler Aufhängung, jetzt auch in der Version als Wandleuchte erhältlich.

The most essential and elegant version of the HALOS family, which is able to add a sophisticated touch of light to any environment. HALOS MINI is a circular and minimal LED profile with internal light emission. Novalux lighting with horizontal or vertical suspension, now also in the wall lamp version.

HALOS MINI
HORIZONTAL

Rundes LED-Profil für horizontale Pendelmontage mit internem Streulicht.
Körper aus extrudiertem Aluminium und Rosetten aus pulverbeschichtetem Stahl, opaler Diffusorschirm aus PMMA.
Rosetten mit integrierter Stromversorgung oder Rosetten für Fernstromversorgung erhältlich.
Elektronischer Treiber 220-240V 50/60Hz erhältlich auch mit DALI/PUSH.

Circular LED profile for horizontal suspension installation with internal diffused light emission.
Extruded aluminum body and powder-coated steel canopies, opal PMMA diffuser screens.
Canopies with integrated power supply or for remote power supply are available.
Electronic driver 220-240V 50/60hz also available DALI/PUSH.

Einzelheiten zu den Farben finden Sie auf der Umschlaginnenseite.
For details on the colors refer to the second cover.

III | IP 40 | CRI >90 | 220-240V 50/60Hz | DALI | PUSH | GRUPPO 0 | 5 Jahre years | MADE IN ITALY | C.A.M. Edilizia

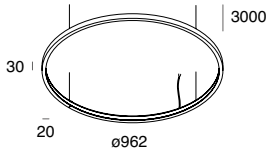

HORIZONTALE HALOS MINI 962
4 Aufhängekabel L. 3000 mm und Stromversorgungskabel enthalten (2x0,5mm² für schwarz und weiß oder 2x0,75mm² transparent für die anderen Farben).
Rosette für fernbedienbare oder integrierte Stromversorgung separat zu bestellen.

4 suspension cables L. 3000 mm and power cable included (2x0,5 mmq for white and black or 2x0,75mmq transparent for other colours).
Canopy for remote or integrated power supply to be ordered separately.

2700K

Ø (mm)	POWER	CODE	FLUX	FLUX	FLUX	FLUX	FLUX
962	62W	**107332.__**	**01** 3600 lm	**02** 3059 lm	**20** 3059 lm	**21** 3059 lm	**22** 3239 lm

3000K

Ø (mm)	POWER	CODE	FLUX	FLUX	FLUX	FLUX	FLUX
962	62W	**107333.__**	**01** 3883 lm	**02** 3300 lm	**20** 3300 lm	**21** 3300 lm	**22** 3494 lm

4000K

Ø (mm)	POWER	CODE	FLUX	FLUX	FLUX	FLUX	FLUX
962	62W	**107334.__**	**01** 3936 lm	**02** 3345 lm	**20** 3345 lm	**21** 3345 lm	**22** 3541 lm

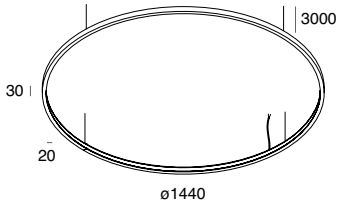

HORIZONTALE HALOS MINI 1440
4 Aufhängekabel L. 3000 mm und Stromversorgungskabel enthalten (2x0,5mm² für schwarz und weiß oder 2x0,75mm² transparent für die anderen Farben).
Rosette für fernbedienbare oder integrierte Stromversorgung separat zu bestellen.

4 suspension cables L. 3000 mm and power cable included (2x0,5 mmq for white and black or 2x0,75mmq transparent for other colours).
Canopy for remote or integrated power supply to be ordered separately.

2700K

Ø (mm)	POWER	CODE	FLUX	FLUX	FLUX	FLUX	FLUX
1440	93W	**107335.__**	**01** 5400 lm	**02** 4590 lm	**20** 4590 lm	**21** 4590 lm	**22** 4859 lm

3000K

Ø (mm)	POWER	CODE	FLUX	FLUX	FLUX	FLUX	FLUX
1440	93W	**107336.__**	**01** 5825 lm	**02** 4950 lm	**20** 4950 lm	**21** 4950 lm	**22** 5242 lm

4000K

Ø (mm)	POWER	CODE	FLUX	FLUX	FLUX	FLUX	FLUX
1440	93W	**107337.__**	**01** 5905 lm	**02** 5019 lm	**20** 5019 lm	**21** 5019 lm	**22** 5314 lm

HALOS MINI
HORIZONTAL

ZUBEHÖR FÜR PENDELMONTAGE MIT FERNSTROMVERSORGUNG
ACCESSORIES FOR REMOTE DRIVER MOUNTING

ROSETTE FÜR EIGENSTÄNDIGE MONTAGE
FERNSTROMVERSORGUNG
Elektronischer Treiber separat zu bestellen.

CANOPY FOR SINGLE INSTALLATION
REMOTE DRIVER
Electronic driver to be ordered separately.

CODE					
105157.__	**01**	**02**	**20**	**21**	**22**

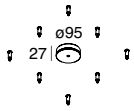

ROSETTE FÜR DOPPELMONTAGE
FERNSTROMVERSORGUNG
2 elektronische Treiber separat zu bestellen.

CANOPY FOR DOUBLE INSTALLATION
REMOTE DRIVER
2 electronic drivers to be ordered separately.

CODE					
105158.__	**01**	**02**	**20**	**21**	**22**

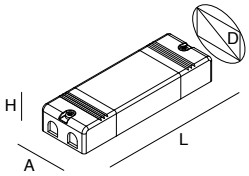

ELEKTRONISCHER TREIBER
230-240V 50/60 Hz
Für die Versionen 962mm und 1440mm.

ELECTRONIC DRIVER
230-240V 50/60 Hz
Suitable for both versions 962mm
and 1440mm.

CODE	D (mm)	A (mm)	H (mm)	L (mm)
105147.99	105	100	31	235

DALI-PUSH

CODE	D (mm)	A (mm)	H (mm)	L (mm)
105148.99	105	100	31	235

HALOS MINI
HORIZONTAL

ZUBEHÖR FÜR PENDELMONTAGE MIT INTEGRIERTER STROMVERSORGUNG
ACCESSORIES FOR INTEGRATED DRIVER MOUNTING

ROSETTE FÜR KONVERGENTE KABEL
- FÜR EIGENSTÄNDIGE MONTAGE
INTEGRIERTER TREIBER
Für die Versionen 962mm und 1440mm.

CANOPY FOR CONVERGING CABLES
- FOR SINGLE INSTALLATION
INTEGRATED DRIVER
Suitable for both versions 962mm
and 1440mm.

CODE					
105149.__	**01**	**02**	**20**	**21**	**22**

DALI-PUSH

CODE					
105150.__	**01**	**02**	**20**	**21**	**22**

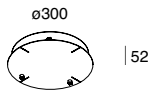

ROSETTE FÜR KONVERGENTE KABEL
- FÜR DOPPELMONTAGE
INTEGRIERTER TREIBER
Für die Versionen 962mm und 1440mm.

CANOPY FOR CONVERGING CABLES
- FOR DOUBLE INSTALLATION
INTEGRATED DRIVER
Suitable for both versions 962mm
and 1440mm.

CODE					
105153.__	**01**	**02**	**20**	**21**	**22**

DALI-PUSH

CODE					
105154.__	**01**	**02**	**20**	**21**	**22**

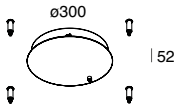

ROSETTE FÜR PARALLELE KABEL
- FÜR EIGENSTÄNDIGE MONTAGE
INTEGRIERTER TREIBER
Für die Versionen 962mm und 1440mm.

CANOPY FOR PARALLEL CABLES -
FOR SINGLE INSTALLATION
INTEGRATED DRIVER
Suitable for both versions 962mm
and 1440mm.

CODE					
105151.__	**01**	**02**	**20**	**21**	**22**

DALI-PUSH

CODE					
105152.__	**01**	**02**	**20**	**21**	**22**

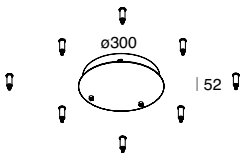

ROSETTE FÜR PARALLELE KABEL
- FÜR DOPPELMONTAGE
INTEGRIERTER TREIBER
Für die Versionen 962mm und 1440mm.

CANOPY FOR PARALLEL CABLES
- FOR DOUBLE INSTALLATION
INTEGRATED DRIVER
Suitable for both versions 962mm
and 1440mm.

CODE					
105155.__	**01**	**02**	**20**	**21**	**22**

DALI-PUSH

CODE					
105156.__	**01**	**02**	**20**	**21**	**22**

HALOS MINI
VERTIKAL

Rundes LED-Profil für horizontale Pendelmontage mit externem Streulicht.
Körper aus extrudiertem Aluminium und Rosetten aus pulverbeschichtetem Stahl, opaler Diffusorschirme aus PMMA.
Rosetten mit integrierter Stromversorgung oder Rosetten für Fernstromversorgung erhältlich.
Elektronischer Treiber 220-240V 50/60Hz erhältlich auch mit DALI/PUSH.

Circular LED profile for vertical suspension installation with internal diffused light emission.
Extruded aluminum body and powder-coated steel canopies, opal PMMA diffuser screens.
Canopies with integrated power supply or for remote power supply are available.
Electronic driver 220-240V 50/60hz also available DALI/PUSH.

III | IP 40 | CRI >90 | 220-240V 50/60Hz | DALI | PUSH | GRUPPO 0 | 5 Jahre years | MADE IN ITALY | C.A.M. Edilizia

Einzelheiten zu den Farben finden Sie auf der Umschlaginnenseite.
For details on the colors refer to the second cover.

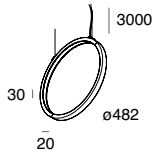

VERTIKALE HALOS MINI 482
2 Aufhängekabel L. 3000 mm und Stromversorgungskabel enthalten (2x0,5mm² für schwarz und weiß oder 2x0,75mm² transparent für die anderen Farben).
Rosette für fernbedienbare oder integrierte Stromversorgung sind separat zu bestellen.

2 suspension cables L. 3000 mm and power cable included (2x0,5 mmq for white and black or 2x0,75mmq transparent for other colours).
Canopy for remote or integrated power supply to be ordered separately.

2700K

Ø (mm)	POWER	CODE	FLUX	FLUX	FLUX	FLUX	FLUX
482	24W	**107338.__**	**01** 1331 lm	**02** 1131 lm	**20** 1131 lm	**21** 1131 lm	**22** 1197 lm

3000K

Ø (mm)	POWER	CODE	FLUX	FLUX	FLUX	FLUX	FLUX
482	24W	**107339.__**	**01** 1435 lm	**02** 1219 lm	**20** 1219 lm	**21** 1219 lm	**22** 1291 lm

4000K

Ø (mm)	POWER	CODE	FLUX	FLUX	FLUX	FLUX	FLUX
482	24W	**107340.__**	**01** 1472 lm	**02** 1251 lm	**20** 1251 lm	**21** 1251 lm	**22** 1324 lm

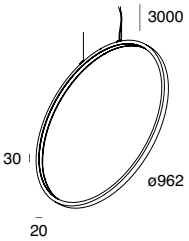

VERTIKALE HALOS MINI 962
2 Aufhängekabel L. 3000 mm und Stromversorgungskabel enthalten (2x0,5mm² für schwarz und weiß oder 2x0,75mm² transparent für die anderen Farben).
Rosette für fernbedienbare oder integrierte Stromversorgung sind separat zu bestellen.

2 suspension cables L. 3000 mm and power cable included (2x0,5 mmq for white and black or 2x0,75mmq transparent for other colours).
Canopy for remote or integrated power supply to be ordered separately.

2700K

Ø (mm)	POWER	CODE	FLUX	FLUX	FLUX	FLUX	FLUX
962	48W	**107341.__**	**01** 2799 lm	**02** 2378 lm	**20** 2378 lm	**21** 2378 lm	**22** 2518 lm

3000K

Ø (mm)	POWER	CODE	FLUX	FLUX	FLUX	FLUX	FLUX
962	48W	**107342.__**	**01** 3018 lm	**02** 2566 lm	**20** 2566 lm	**21** 2566 lm	**22** 2716 lm

4000K

Ø (mm)	POWER	CODE	FLUX	FLUX	FLUX	FLUX	FLUX
962	48W	**107343.__**	**01** 3060 lm	**02** 2601 lm	**20** 2601 lm	**21** 2601 lm	**22** 2753 lm

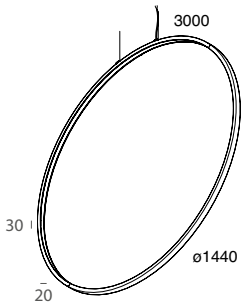

2700K

Ø (mm)	POWER	CODE	FLUX	FLUX	FLUX	FLUX	FLUX
1440	72W	**107344.__**	**01** 4198 lm	**02** 3567 lm	**20** 3567 lm	**21** 3567 lm	**22** 3777 lm

3000K

Ø (mm)	POWER	CODE	FLUX	FLUX	FLUX	FLUX	FLUX
1440	72W	**107345.__**	**01** 4527 lm	**02** 3849 lm	**20** 3849 lm	**21** 3849 lm	**22** 4074 lm

4000K

Ø (mm)	POWER	CODE	FLUX	FLUX	FLUX	FLUX	FLUX
1440	72W	**107346.__**	**01** 4590 lm	**02** 3902 lm	**20** 3902 lm	**21** 3902 lm	**22** 4131 lm

VERTIKALE HALOS MINI 1440
2 Aufhängekabel L. 3000 mm und Stromversorgungskabel enthalten (2x0,5mm² für schwarz und weiß oder 2x0,75mm² transparent für die anderen Farben).
Rosette für fernbedienbare oder integrierte Stromversorgung sind separat zu bestellen.

2 suspension cables L. 3000 mm and power cable included (2x0,5 mmq for white and black or 2x0,75mmq transparent for other colours).
Canopy for remote or integrated power supply to be ordered separately.

HALOS MINI
VERTIKAL

ZUBEHÖR FÜR PENDELMONTAGE MIT FERNSTROMVERSORGUNG
ACCESSORIES FOR REMOTE DRIVER MOUNTING

ROSETTE FÜR EIGENSTÄNDIGE MONTAGE FERNSTROMVERSORGUNG
Elektronischer Treiber ist separat zu bestellen.

CANOPY FOR SINGLE INSTALLATION REMOTE DRIVER
Electronic driver to be ordered separately.

CODE					
107347.__	**01**	**02**	**20**	**21**	**22**

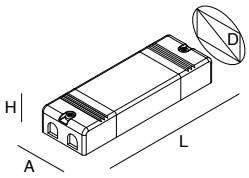

ELEKTRONISCHER TREIBER
220-240V 50/60Hz

ELECTRONIC DRIVER
220-240V 50/60Hz

CODE	VERSION	D (mm)	A (mm)	H (mm)	L (mm)
* **107324.99**	482 mm	54	44	30	147
105103.99	962 mm	91	85	31	220
105109.99	1440 mm	105	100	31	235

DALI-PUSH

CODE	VERSION	D (mm)	A (mm)	H (mm)	L (mm)
107325.99	482 mm	86	80	30	124
105104.99	962 mm	91	85	31	220
105110.99	1440 mm	105	100	31	235

HALOS MINI
VERTIKAL

ZUBEHÖR FÜR PENDELMONTAGE MIT INTEGRIERTER STROMVERSORGUNG
ACCESSORIES FOR INTEGRATED DRIVER MOUNTING

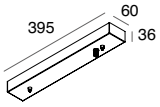

ROSETTE MIT STROMVERSORGUNG
Integrierte Stromversorgung.

FEED CANOPY
Integrated driver.

CODE						VERSION
107326.__	**01**	**02**	**20**	**21**	**22**	482 mm - 962 mm - 1440 mm

DALI-PUSH

CODE						VERSION
107329.__	**01**	**02**	**20**	**21**	**22**	482 mm
107330.__	**01**	**02**	**20**	**21**	**22**	962 mm - 1440 mm

HALOS MINI
APPLIKATION NEW

Rundes LED-Profil für den Wandanbau mit Innenlicht.
Pulverbeschichteter Körper aus extrudiertem Aluminium und opalem Diffusorschirm aus PMMA.
Integrierte Wandhalterungen, separat zu bestellende Fernstromversorgung.

Circular LED profile for wall surface mounting with internal light emission.
Body in powder-coated extruded aluminium and PMMA opal screen.
Integrated wall mounting brackets, remote power supply to be ordered separately.

Einzelheiten zu den Farben finden Sie auf der Umschlaginnenseite.
For details on the colors refer to the second cover.

III | IP 40 | CRI >90 | 220-240V 50/60Hz | PUSH | GRUPPE 0 | 5 Jahre years | MADE IN ITALY | C.A.M. Edilizia

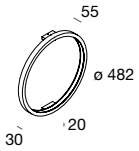

HALOS MINI APPLIKATION 482

2700K

Ø (mm)	POWER	CODE	FLUX	FLUX	FLUX	FLUX	FLUX
482	24W	**107348.__**	**01** 1331 lm	**02** 1131 lm	**20** 1131 lm	**21** 1131 lm	**22** 1197 lm

3000K

Ø (mm)	POWER	CODE	FLUX	FLUX	FLUX	FLUX	FLUX
482	24W	**107349.__**	**01** 1435 lm	**02** 1219 lm	**20** 1219 lm	**21** 1219 lm	**22** 1291 lm

4000K

Ø (mm)	POWER	CODE	FLUX	FLUX	FLUX	FLUX	FLUX
482	24W	**107350.__**	**01** 1472 lm	**02** 1251 lm	**20** 1251 lm	**21** 1251 lm	**22** 1324 lm

HALOS MINI
APPLIKATION

ZUBEHÖR
ACCESSORIES

PUSH *

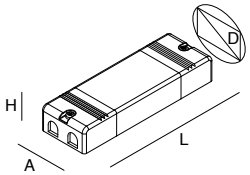

ELEKTRONISCHER TREIBER
220-240V 50/60Hz

ELECTRONIC DRIVER
220-240V 50/60Hz

	CODE	VERSION	D (mm)	A (mm)	H (mm)	L (mm)
*	**107324.99**	482 mm	54	44	30	147

DALI-PUSH

CODE	VERSION	D (mm)	A (mm)	H (mm)	L (mm)
107325.99	482 mm	86	80	30	124

ROTO

Die Perfektion des Kreises inspiriert diese Serie von Novalux Leuchten, die sowohl kleine als auch große Räume raffiniert beleuchten können, von Wohnräumen bis zu multifunktionalen Umgebungen. ROTO ist als Decken- oder Pendelleuchte sowie als Einbauleuchte erhältlich. Durch die Kombination verschiedener Größen und Installationen von ROTO lassen sich angenehme dekorative Lichtkompositionen kreieren.

The perfection of the circle inspires this line of Novalux luminaires able to illuminate small and large spaces, with refinement, from residential to multifunctional environments. ROTO is available as a ceiling or pendant luminaire, and as a recessed luminaire. By combining different sizes and installations of ROTO, pleasant decorative lighting compositions can be created.

INSTALLATIONEN
INSTALLATION

ROTO 1200

☐ **.01** Weiß - White

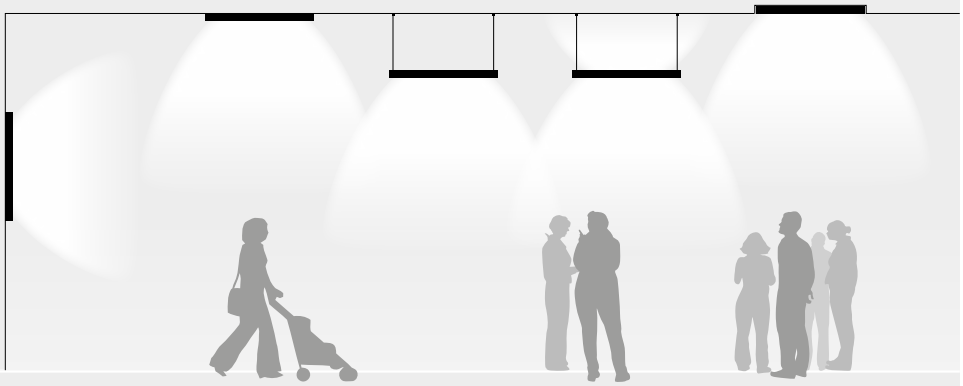

ROTO 800

☐ **.01** Weiß - White

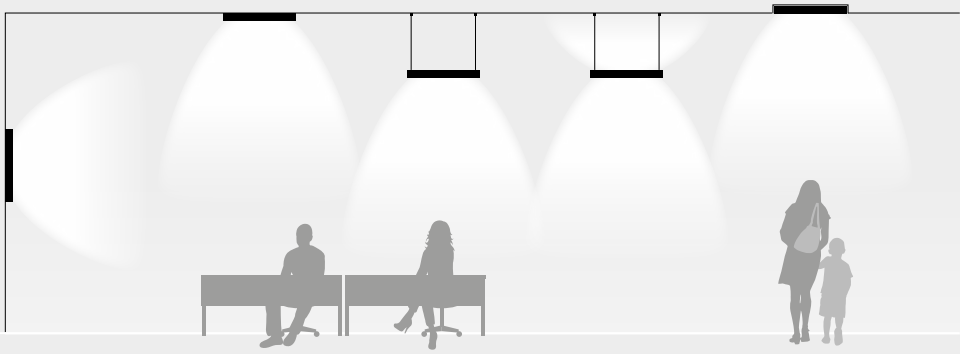

ROTO 400

☐ **.01** Weiß - White



WAND / DECKE / BODEN

ROTO

- **VERSION MIT DIREKTEM LICHTAUSTRITT UND VERSION MIT DIREKTEM/INDIREKTEM LICHTAUSTRITT**

  DIRECT LIGHT EMITTING VERSION AND DIRECT/INDIRECT LIGHT EMITTING VERSION

- **DURCHMESSER 400, 800, 1200 mm**

  DIAMETERS 400, 800, 1200 mm

ROTO EINGEBAUT

- **FÜR DEN FLÄCHENBÜNDIGEN EINBAU IN GIPSKARTON**
  TRIMLESS RECESSED MOUNTING FOR PLASTERBOARD
- **DURCHMESSER 800, 1200 mm**
  DIAMETERS 800, 1200 mm

ROTO
DIREKTE EMISSION

Runde LED-Leuchte mit direktem Licht für Pendel-, Decken- oder Wandmontage.
Körper aus Aluminiumlegierung, weiß pulverbeschichtet.
Diffusorschirm aus PMMA.
Elektronischer Treiber mitgeliefert.
Zubehör für die Pendelmontage sind separat zu bestellen.

Circular LED fixture for direct light emission, for suspended, ceiling or wall mounting.
Body made of aluminium alloy, white powder coated
Opal diffuser made of PMMA. Electronic driver included.
Accessories for suspended installation to be ordered separately.

IP 40 | 220-240V 50/60Hz | PUSH | 5 Jahre years | MADE IN ITALY

ROTO 400

Ø (mm)	POWER	FLUX	3000K ☐	FLUX	4000K ☐
400	31W	3341 lm	**104401.01**	3443 lm	**104402.01**

DALI-PUSH

Ø (mm)	POWER	FLUX	3000K ☐	FLUX	4000K ☐
400	31W	3341 lm	**104403.01**	3443 lm	**104404.01**

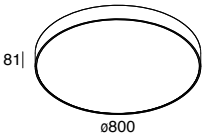

ROTO 800

Ø (mm)	POWER	FLUX	3000K ☐	FLUX	4000K ☐
800	63W	7770 lm	**104405.01**	8007 lm	**104406.01**

DALI-PUSH

Ø (mm)	POWER	FLUX	3000K ☐	FLUX	4000K ☐
800	63W	7770 lm	**104407.01**	8007 lm	**104408.01**

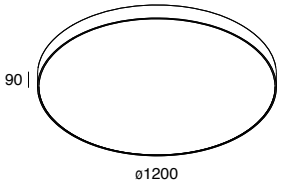

ROTO 1200

Ø (mm)	POWER	FLUX	3000K ☐	FLUX	4000K ☐
1200	108W	15911 lm	**104409.01**	16388 lm	**104410.01**

DALI-PUSH

Ø (mm)	POWER	FLUX	3000K ☐	FLUX	4000K ☐
1200	108W	15911 lm	**104411.01**	16388 lm	**104412.01**

ROTO
DIREKTE/INDIREKTE EMISSION

Runde LED-Leuchte mit direktem/indirektem Licht für die Pendelmontage.
Körper aus Aluminiumlegierung, weiß pulverbeschichtet.
Diffusorschirm aus PMMA+PC.
Elektronischer Treiber mitgeliefert.
Zubehör für die Pendelmontage sind separat zu bestellen.

Circular LED fixture for direct/indirect light emission, for suspended mounting.
Body made of aluminium alloy, white powder coated
Opal diffuser made of PMMA+PC. Electronic driver included.
Accessories for suspended installation to be ordered separately.

IP 40 | 220-240V 50/60Hz | PUSH | 5 years | MADE IN ITALY

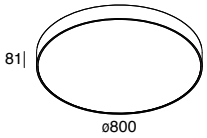

ROTO 800

Ø (mm)	POWER	FLUX	3000K ☐	FLUX	4000K ☐
800	105W	11158 lm	**104415.01**	11496 lm	**104416.01**

DALI-PUSH

Ø (mm)	POWER	FLUX	3000K ☐	FLUX	4000K ☐
800	105W	11158 lm	**104417.01**	11496 lm	**104418.01**

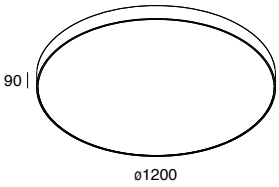

ROTO 1200

Ø (mm)	POWER	FLUX	3000K ☐	FLUX	4000K ☐
1200	192W	22740 lm	**104419.01**	23422 lm	**104420.01**

DALI-PUSH

Ø (mm)	POWER	FLUX	3000K ☐	FLUX	4000K ☐
1200	192W	22740 lm	**104421.01**	23422 lm	**104422.01**

ROTO

ZUBEHÖR
ACCESSORIES

AUFHÄNGEKABEL (4 Stk.)
FÜR ROTO 1200
verstellbar, aus Stahl mit verchromten Messingklemmen.

SUSPENSION CABLES (4 pcs)
FOR ROTO 1200
adjustable, made of steel with tile pipes in chromed brass.

CODE	L (mm)
104429.99	3000

AUFHÄNGEKABEL (4 Stk.)
FÜR ROTO 800
verstellbar, aus Stahl mit verchromten Messingklemmen.

SUSPENSION CABLES (4 pcs)
FOR ROTO 800
adjustable, made of steel with tile pipes in chromed brass.

CODE	L (mm)
104428.99	3000

AUFHÄNGEKABEL (3 Stk.)
FÜR ROTO 400
verstellbar, aus Stahl mit verchromten Messingklemmen.

SUSPENSION CABLES (3 pcs)
FOR ROTO 400
adjustable, made of steel with tile pipes in chromed brass.

CODE	L (mm)
104413.99	3000

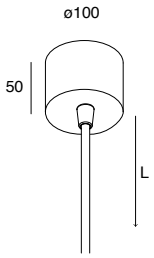

STROMVERSORGUNGSKIT

POWER SUPPLY KIT

CODE ☐	L (mm)	Kabel / Cable (mm²)
104423.01	1200	3x1,5
104425.01	3000	3x1,5
104424.01	1200	5x1,5
104426.01	3000	5x1,5

ROTO
EINBAUMONTAGE

Runde LED-Leuchte für die flächenbündige Einbaumontage im 10-15 mm Gipskarton.
Körper aus Aluminiumlegierung und Stahl.
Diffusorschirm aus opalem PMMA.
Elektronischer Treiber mitgeliefert.

Circular LED fixture for frameless recessed mounting, for plasterboard 10-15 mm thickness.
Body made of aluminium alloy and steel.
Opal diffuser made of PMMA.
Electronic driver included.

IP 20 | 220-240V 50/60Hz | PUSH | 5 Jahre years | MADE IN ITALY

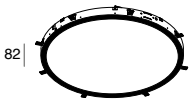

H 110
ø 825

ROTO 800

Ø (mm)	POWER	FLUX	3000K	FLUX	4000K
800	63W	7770 lm	**104427.99**	8007 lm	**104430.99**

DALI-PUSH

Ø (mm)	POWER	FLUX	3000K	FLUX	4000K
800	63W	7770 lm	**104431.99**	8007 lm	**104432.99**

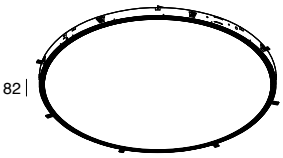

H 110
ø 1225

ROTO 1200

Ø (mm)	POWER	FLUX	3000K	FLUX	4000K
1200	108W	15911 lm	**104433.99**	16388 lm	**104434.99**

DALI-PUSH

Ø (mm)	POWER	FLUX	3000K	FLUX	4000K
1200	108W	15911 lm	**104435.99**	16388 lm	**104436.99**

SILVATEAM



PROFILO T

Eine elegante und funktionale Beleuchtungslösung: eine Wandleuchte mit reinem und linearem Design. PROFILO T ist eine Novalux Leuchte mit direktem und indirektem Lichtauslass.
Sie kann modular als Lichtband in der Version mit integriertem PCB LED oder mit LED-Streifen, der auf die richtige Größe zugeschnitten werden kann, eingebaut werden.

Elegant and functional lighting solution: Wall luminaire with a pure and linear design. PROFILO T is a Novalux luminaire emitting direct and indirect light, modular in a continuous line, in the version with built-in LED PCB or LED strip, that can be cut to size.

PROFILO T

- **VERSION PCB LED STAND ALONE MIT INTEGRIERTER STROMVERSORGUNG**

  VERSION WITH LED PCB AND INTEGRATED POWER SUPPLY

- **VERSION FÜR EINZELNE ODER DOPPELTE LED-STREIFEN, ZUSCHNEIDBARE LÄNGE**

  SINGLE OR DOUBLE STRIP LED VERSION, LENGTH THAT CAN BE CUT TO MEASURE ON SITE

- **ALS LICHTLEISTE INSTALLIERBAR, MONTAGEFREUNDLICHKEIT**

  CONTINUOUS LINE EASY INSTALLATION

- **DIREKTES /INDIREKTES STREULICHT**

  DIRECT AND INDIRECT DIFFUSED EMISSION

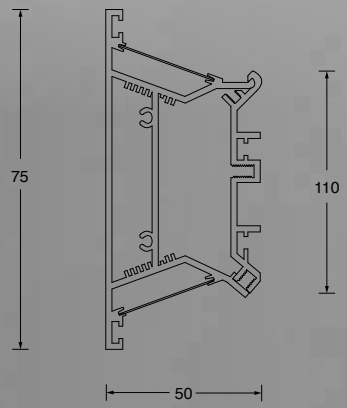

PROFIL T
PCB

Lineares System mit integrierten LEDs mit direktem/indirektem Licht zur Wandmontage.
Profil und Endkappen aus lackierter Aluminiumlegierung, Diffusorschirme aus satiniertem Polycarbonat.
Inklusive elektronischem Treiber, Diffusorschirmen und Verbindungskit.
Endkappen sind separat zu bestellen.

Linear system with integrated LED for direct/indirect light emission, for wall mounting.
Profile and end caps made of painted aluminium alloy and diffuser made of frosted polycarbonate.
Electronic driver, diffusers and junction kit included.
End caps to be ordered separately.

IP 40 | 220-240V 50/60Hz | PUSH | 5 Jahre years | MADE IN ITALY

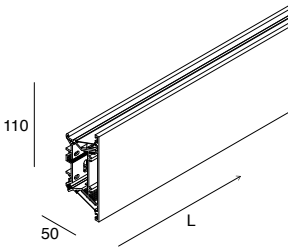

LINEARPROFIL PCB

LINEAR PROFILE PCB

L (mm)	POWER	FLUX	3000K ☐	FLUX	4000K ☐
560	2x12W	2784 lm	**100370.01**	2938 lm	**100371.01**
840	2x17W	4176 lm	**100301.01**	4408 lm	**100302.01**
1120	2x22W	5569 lm	**100307.01**	5878 lm	**100308.01**
1400	2x27W	6961 lm	**100309.01**	7347 lm	**100310.01**
1680	2x32W	8353 lm	**100311.01**	8817 lm	**100312.01**

DALI-PUSH

L (mm)	POWER	FLUX	3000K ☐	FLUX	4000K ☐
560	2x12W	2784 lm	**100372.01**	2938 lm	**100373.01**
840	2x17W	4176 lm	**100313.01**	4408 lm	**100314.01**
1120	2x22W	5569 lm	**100319.01**	5878 lm	**100320.01**
1400	2x27W	6961 lm	**100321.01**	7347 lm	**100322.01**
1680	2x32W	8353 lm	**100323.01**	8817 lm	**100324.01**

EMERGENCY Notstrom mit direkter Emission / Direct emission emergency flux 2x27W 13% - 2x32W 11%

L (mm)	POWER	FLUX	3000K ☐	FLUX	4000K ☐
1400	2x27W	6961 lm	**100325.01**	7347 lm	**100326.01**
1680	2x32W	8353 lm	**100327.01**	8817 lm	**100328.01**

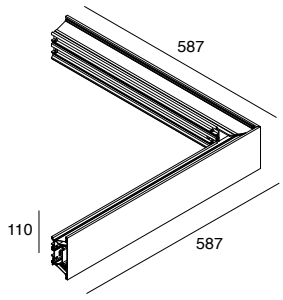

EXTERNES WINKELPROFIL

EXTERNAL CORNER PROFILE

L (mm)	POWER	FLUX	3000K ☐	FLUX	4000K ☐
587x587	2x22W	5569 lm	**100354.01**	5878 lm	**100355.01**

DALI-PUSH

L (mm)	POWER	FLUX	3000K ☐	FLUX	4000K ☐
587x587	2x22W	5569 lm	**100358.01**	5878 lm	**100359.01**

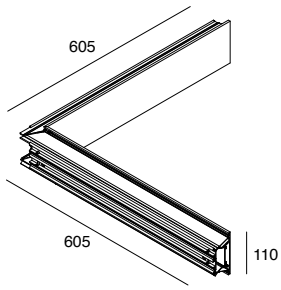

INNENWINKELPROFIL

INTERNAL CORNER PROFILE

L (mm)	POWER	FLUX	3000K ☐	FLUX	4000K ☐
605x605	2x22W	5569 lm	**100352.01**	5878 lm	**100353.01**

DALI-PUSH

L (mm)	POWER	FLUX	3000K ☐	FLUX	4000K ☐
605x605	2x22W	5569 lm	**100356.01**	5878 lm	**100357.01**

PROFIL T
LED-STREIFEN

Lineares System für LED-Streifen mit direktem/indirektem Licht zur Wandmontage. Profil und Endkappen aus lackierter Aluminiumlegierung und Diffusorschirm aus satiniertem Polycarbonat können vor Ort zugeschnitten werden. Pro Optikflach können bis zu 2 LED-Streifen nebeneinander installiert werden. Diffusorschirme und Verbindungskit mitgeliefert.
Endkappen, LED-Streifen und elektronischer Treiber 24V/DC müssen separat bestellt werden.

Linear system with strip LED for direct/indirect light emission, for wall mounting. Profile and end caps made of painted aluminium alloy and diffuser made of frosted polycarbonate, cuttable on site. Max 2 strip LED can be placed side by side in each optical compartment. Diffusers and junction kit included.
End caps, Strip LED and electronic driver 24Vdc to be ordered separately.

IP 40 | 5 Jahre years | MADE IN ITALY

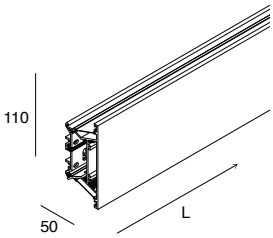

LINEARPROFIL FÜR LED-STREIFEN

LINEAR PROFILE FOR STRIP LED

CODE	L (mm)
100329.01	2000

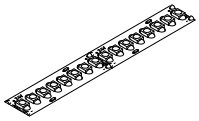

LED-STREIFEN
Seite 446

Bis zu 2 LED-Streifen können nebeneinander installiert werden.
Max 2 strip LED can be placed side by side.

PROFILO T PCB

ZUBEHÖR ACCESSORIES

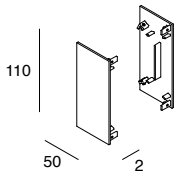

ENDKAPPEN (2 Stk.)

END CAPS (2 pcs)

CODE	
100369.01	

PROFILO T LED-STREIFEN

ZUBEHÖR ACCESSORIES

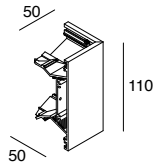

EXTERNER WINKELVERBINDER

EXTERNAL JUNCTION KIT

CODE	
100347.01	

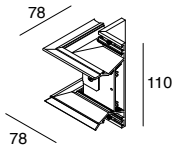

INTERNER WINKELVERBINDER

INTERNAL JUNCTION KIT

CODE	
100346.01	

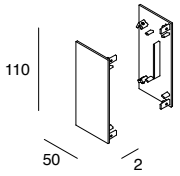

ENDKAPPEN (2 Stk.)

END CAPS (2 pcs)

CODE	
100369.01	

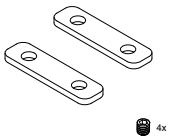

VERBINDUNGSKIT
Dies muss bereitgestellt werden, wenn das Linearprofil vor Ort zugeschnitten und der verbleibende Teil wiederverwendet wird.

JUNCTION KIT
used when linear profile is cut to measure on site and the remaining part is reused.

CODE
100368.99

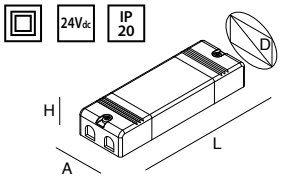

24V/DC-TREIBER,
IM PROFIL EINSETZBAR
Siehe Abschnitt Lichtmanagement

DRIVERS 24Vdc
THAT FIT IN THE PROFILE
See section Light Management

CODE	POWER	VERSION
101301.99	45W	ON-OFF
101302.99	100W	ON-OFF
101318.99	80W	DALI/PUSH (Weiß/White) - DALI (RGB/RGBW/TW)



VELA

Ein lineares System mit integrierten LEDs mit indirektem Licht für die Wandmontage. VELA ist die ideale Novalux Leuchte, um eine gemütliche Atmosphäre zu schaffen und gleichzeitig eine hervorragende Lichtleistung zu bieten. Die LED-Leuchte kann als Lichtband, als PCB-LED oder als LED-Streifen, der auf Maß zugeschnitten werden kann, installiert werden.

Linear system with embedded LEDs emitting indirect light for wall mounting VELA is the ideal Novalux lighting fixture to create a comfortable atmosphere while providing excellent lighting performance. The LED luminaire can be installed in a continuous line, as a LED PCB or as a LED strip, cuttable to measure.

VELA

- **VERSION PCB LED STAND ALONE MIT INTEGRIERTER STROMVERSORGUNG**

  VERSION WITH LED PCB AND INTEGRATED POWER SUPPLY

- **VERSION FÜR EINZELNE ODER DOPPELTE LED-STREIFEN, ZUSCHNEIDBARE LÄNGE**

  SINGLE OR DOUBLE STRIP LED VERSION, LENGTH THAT CAN BE CUT TO MEASURE ON SITE

- **ALS LICHTLEISTE INSTALLIERBAR, MONTAGEFREUNDLICHKEIT**

  CONTINUOUS LINE EASY INSTALLATION

- **INDIREKTES STREULICHT**

  INDIRECT DIFFUSED EMISSION

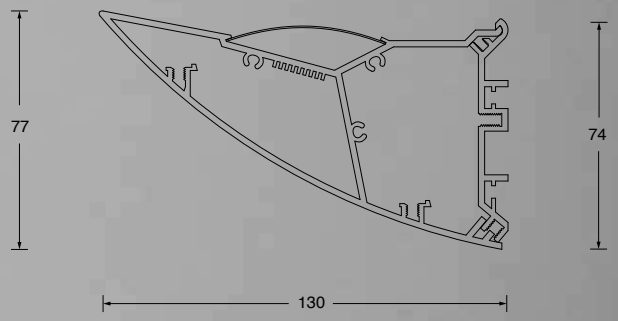

VELA
PCB

Ein lineares System mit integrierten LEDs mit indirektem Licht für die Wandmontage.
Profil und Endkappen aus lackierter Aluminiumlegierung und Diffusorschirm aus satiniertem Polycarbonat.
Inklusive elektronischem Treiber, Diffusor und Verbindungskit.
Endkappen sind separat zu bestellen.

Linear system with integrated LED for indirect light emission, for wall mounting.
Profile and end caps made of painted aluminium alloy and diffuser made of frosted polycarbonate.
Electronic driver, diffuser and junction kit included.
End caps to be ordered separately.

IP 40 | 220-240V 50/60Hz | PUSH | GRUPPO 0 | 5 Jahre years | MADE IN ITALY

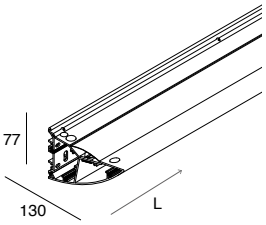

LINEARPROFIL PCB

LINEAR PROFILE PCB

L (mm)	POWER	FLUX	3000K ☐	FLUX	4000K ☐
560	21W	2813 lm	**100401.01**	2850 lm	**100402.01**
840	31W	4220 lm	**100403.01**	4275 lm	**100404.01**
1120	41W	5626 lm	**100405.01**	5700 lm	**100406.01**
1400	51W	7033 lm	**100407.01**	7125 lm	**100408.01**
1680	61W	8440 lm	**100409.01**	8550 lm	**100410.01**

DALI-PUSH

L (mm)	POWER	FLUX	3000K ☐	FLUX	4000K ☐
560	21W	2813 lm	**100411.01**	2850 lm	**100412.01**
840	31W	4220 lm	**100413.01**	4275 lm	**100414.01**
1120	41W	5626 lm	**100415.01**	5700 lm	**100416.01**
1400	51W	7033 lm	**100417.01**	7125 lm	**100418.01**
1680	61W	8440 lm	**100419.01**	8550 lm	**100420.01**

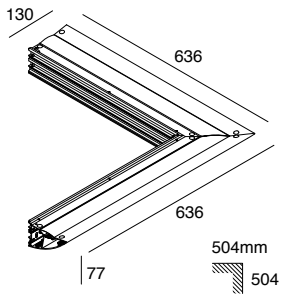

EXTERNES WINKELPROFIL

EXTERNAL CORNER PROFILE

L (mm)	POWER	FLUX	3000K ☐	FLUX	4000K ☐
636x636	41W	5626 lm	**100427.01**	5700 lm	**100428.01**

DALI-PUSH

L (mm)	POWER	FLUX	3000K ☐	FLUX	4000K ☐
636x636	41W	5626 lm	**100431.01**	5700 lm	**100432.01**

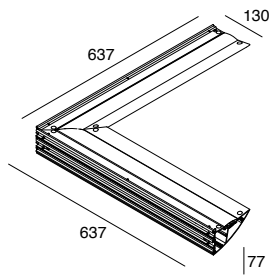

INNENWINKELPROFIL

INTERNAL CORNER PROFILE

L (mm)	POWER	FLUX	3000K ☐	FLUX	4000K ☐
637x637	41W	5626 lm	**100425.01**	5700 lm	**100426.01**

DALI-PUSH

L (mm)	POWER	FLUX	3000K ☐	FLUX	4000K ☐
637x637	41W	5626 lm	**100429.01**	5700 lm	**100430.01**

VELA
LED-STREIFEN

Lineares System für LED-Streifen mit indirektem Licht zur Wandmontage. Profil aus lackierter Aluminiumlegierung und Diffusorschirm aus satiniertem Polycarbonat können vor Ort zugeschnitten werden. Bis zu 2 LED-Streifen können nebeneinander installiert werden.
Diffusorschirm und Verbindungskit mitgeliefert.
Endkappen, LED-Streifen und elektronischer Treiber 24V/DC müssen separat bestellt werden.

Linear system with strip LED for indirect light emission, for wall mounting. Profile made of painted aluminium alloy and diffuser made of frosted polycarbonate, cuttable on site.
Max 2 strip LED can be placed side by side. Diffuser and junction kit included.
End caps, Strip LED and electronic driver 24Vdc to be ordered separately.

IP 40 | 5 Jahre years | MADE IN ITALY

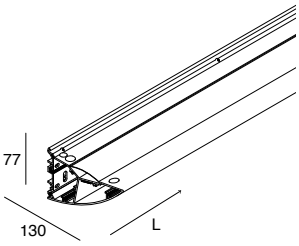

LINEARPROFIL FÜR LED-STREIFEN

LINEAR PROFILE FOR STRIP LED

CODE	L (mm)
100421.01	2000

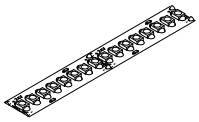

LED-STREIFEN
Seite 446

Bis zu 2 LED-Streifen können nebeneinander installiert werden.
Max 2 strip LED can be placed side by side.

VELA
PCB

ZUBEHÖR
ACCESSORIES

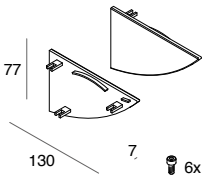

ENDKAPPEN (2 Stk.)

END CAPS (2 pcs)

CODE	
100422.01	

VELA
LED-STREIFEN

ZUBEHÖR
ACCESSORIES

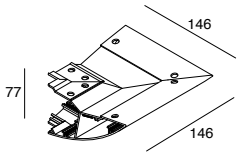

EXTERNER WINKELVERBINDER

EXTERNAL JUNCTION KIT

CODE	
100424.01	

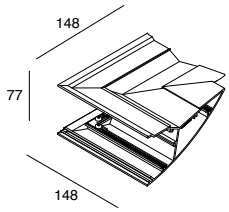

INTERNER WINKELVERBINDER

INTERNAL JUNCTION KIT

CODE	
100423.01	

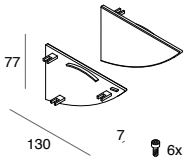

ENDKAPPEN (2 Stk.)

END CAPS (2 pcs)

CODE	
100422.01	

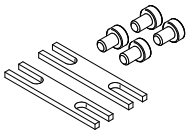

VERBINDUNGSKIT
Dies muss bereitgestellt werden, wenn das Linearprofil vor Ort zugeschnitten und der verbleibende Teil wiederverwendet wird.

JUNCTION KIT
used when linear profile is cut to measure on site and the remaining part is reused.

CODE	
100433.99	

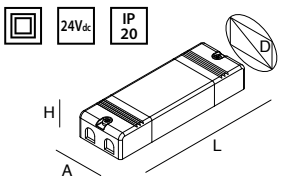

24V/DC-TREIBER,
IM PROFIL EINSETZBAR
Siehe Abschnitt Lichtmanagement

DRIVERS 24Vdc
THAT FIT IN THE PROFILE
See section Light Management

CODE	POWER	VERSION
101301.99	45W	ON-OFF
101302.99	100W	ON-OFF
101318.99	80W	DALI/PUSH (Weiß/White) - DALI (RGB/RGBW/TW)

PROFILED

Profile für LED-Streifen zur Einbau-, Decken-, Aufputz-, Wand- oder Pendelmontage. Die Novalux PROFILED Produkte ermöglichen es, Nischen und Beleuchtungsrillen, Lichtvouten und Lichtlinien mit direktem Licht zu schaffen, die sich immer an neue Beleuchtungslösungen anpassen.

Complete range of profiles for LED strip, for recessed, ceiling, surface, wall or pendant installation. The Novalux PROFILED products allow to create recesses and lighting grooves, light coves and direct light lines, always adapting to new lighting solutions.

PROFILED

- **ZUSCHNEIDBARE LÄNGE**
  LENGTH TO BE CUT TO MEASURE ON SITE
- **VIELFALT VON GESTALTUNGSMÖGLICHKEITEN**
  MANY COMPOSITIONAL SOLUTIONS

PROFILED MIT WINKEL H16 — 16 mm

PROFILED H9 — 17 mm

PROFILED H16 — 17 mm

PROFILED MICRO — 10 mm

PROFILED MACRO — 25 mm

PROFILED EINBAUMONTAGE H12 — 27 mm

PROFILED
MACRO

Kühlkörperprofil für zweispurige 25W/m LED-Streifen, aus natur eloxierter oder weiß lackierter Aluminiumlegierung, Endkappen aus thermoplastischem Polymer, Diffusorschirm mit Schnappkupplung aus opalem PC.
Inklusive Diffusorschirm, Endkappen und 4 Befestigungshalterungen.
LED-Streifen und elektronischer Treiber 24V/DC müssen separat bestellt werden.
Keiner Witterung oder direkter Sonneneinstrahlung aussetzen und nicht in Dämmmaterial einlegen.

Dissipating profile for Strip LED double lane 25W/m, made of anodized aluminium alloy, natural finish or white powder coated, end caps made of thermoplastic polymer, screen made of opal finish PC.
Diffuser, end caps and 4 fixing brackets included.
Strip LED and driver 24Vdc to be ordered separately.
Do not expose to bad weather or direct sunlight and do not insert into insulating material.

IP 40

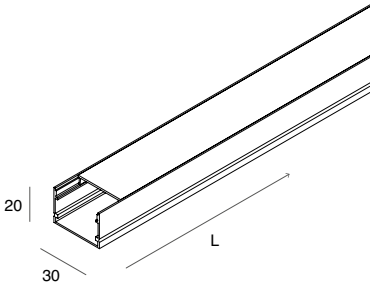

CODE	☐	■	L (mm)	Diffusor
105420.01		**.96**	2000	Opal / Opal

PROFILED
MACRO

ZUBEHÖR
ACCESSORIES

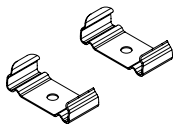

BEFESTIGUNGSHALTERUNGEN (2 Stk.)
Bei Verwendung von vor Ort zugeschnittenen Profilabschnitten bereitzustellen.

FIXING BRACKETS (2 pcs)
To be used for sections of profile cut on site.

CODE	
105422.99	Stahl / Steel

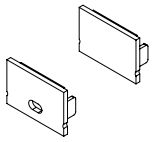

ENDKAPPEN (2 Stk.)
Bei Verwendung von vor Ort zugeschnittenen Profilabschnitten bereitzustellen.

END CAPS (2 pcs)
To be used for sections of profile cut on site.

CODE	☐	■
105421.01		**.99**

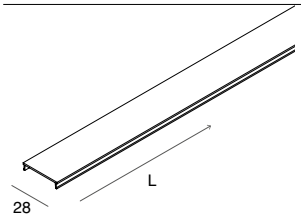

OPALER DIFFUSORSCHIRM 6 m
optional
Empfohlen für Installationen als Lichtleiste

OPAL SCREEN 6 m
optional
Recommended for continuous line installations

CODE	L (mm)	
105423.99	6000	Opal / Opal

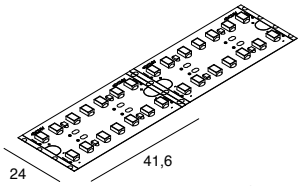

SMD 2835 (336 LED/m)
Doppelseitiges Klebeband - schneidbar alle 41,6 mm (14 LEDs)
Für Profil L-33 und Profiled MACRO
Bihadesive - cuttable every 41,6 mm (14 LED)
Suitable for L-33 profile and Profiled MACRO

ZWEISPURIGE LED-STREIFEN
25W/m

STRIP LED DOUBLE LANE
25W/m

CODE	LED COLOUR	POWER	FLUX/m	L (mm)	IP	CRI
100916.99	2700K	25W/m	2926	5000	**20**	**90**
100917.99	3000K	25W/m	2670	5000	**20**	**90**
100918.99	4000K	25W/m	3000	5000	**20**	**90**
100925.99	2700K	25W/m	2802	5000	**65**	**90**
100926.99	3000K	25W/m	2902	5000	**65**	**90**
100927.99	4000K	25W/m	3208	5000	**65**	**90**

PROFILED
MICRO

Kühlkörperprofil für LED-Streifen, aus natur eloxierter Aluminiumlegierung, Endkappen aus thermoplastischem Polymer, Diffusorschirm mit Schnappkupplung aus opalem PMMA.
Inklusive Diffusorschirm, Endkappen und 4 Befestigungshalterungen.
LED-Streifen und elektronischer Treiber 24V/DC müssen separat bestellt werden.
Keiner Witterung oder direkter Sonneneinstrahlung aussetzen und nicht in Dämmmaterial einlegen.

Dissipating profile for Strip LED made of anodized aluminium alloy natural finish, end caps made of thermoplastic polymer, screen made of opal finish PMMA.
Diffuser, end caps and n°4 fixing brackets included.
Strip LED and driver 24Vdc to be ordered separately.
Do not expose to bad weather or direct sunlight and do not insert into insulating material.

IP 40

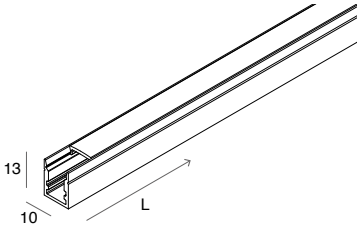

CODE	L (mm)	Diffusor
105411.96	2000	Opal / Opal

PROFILED
MICRO

ZUBEHÖR
ACCESSORIES

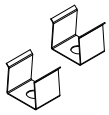

BEFESTIGUNGSHALTERUNGEN (2 Stk.)
Bei Verwendung von vor Ort zugeschnittenen Profilabschnitten bereitzustellen.

FIXING BRACKETS (2 pcs)
To be used for sections of profile cut on site.

CODE	
105413.99	Stahl / Steel

ENDKAPPEN (2 Stk.)
Bei Verwendung von vor Ort zugeschnittenen Profilabschnitten bereitzustellen.

END CAPS (2pcs)
To be used for sections of profile cut on site.

CODE	
105412.99	Hellgrau / Light grey

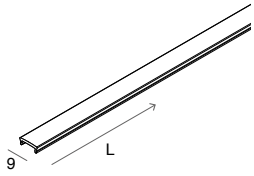

OPALER DIFFUSORSCHIRM 6 m
optional
Empfohlen für Installationen als Lichtleiste

OPAL SCREEN 6 m
optional
Recommended for continuous line installations

CODE	L (mm)	
1018A2.99	6000	Opal / Opal

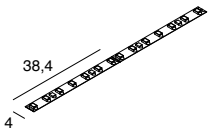

SMD 2216 (182 LED/m)
Doppelseitiges Klebeband - schneidbar alle 38,4 mm (7 LEDs)
Biadhesive - cuttable every 38,4 mm (7 LED)

LED-STREIFEN 4mm

11,5W/m

CODE	L (mm)	LED COLOUR	FLUX/m	IP	CRI
100913.99	5000	2700K	1050	20	90
100914.99	5000	3000K	1113	20	90
100915.99	5000	4000K	1163	20	90
100928.99	5000	2700K	1016	65	90
100929.99	5000	3000K	1038	65	90
100930.99	5000	4000K	1124	65	90

PROFILED
H9



Kühlkörperprofil für LED-Streifen, aus natur eloxierter oder weiß lackierter Aluminiumlegierung, Endkappen aus thermoplastischem Polymer, Diffusorschirm mit Schnappkupplung aus transparentem oder opalem PMMA.
Inklusive Diffusorschirm, Endkappen und 4 Befestigungshalterungen.
LED-Streifen und elektronischer Treiber 24V/DC müssen separat bestellt werden.
Keiner Witterung oder direkter Sonneneinstrahlung aussetzen und nicht in Dämmmaterial einlegen.

Dissipating profile for Strip LED made of anodized aluminium alloy, natural finish or white powder coated, end caps made of thermoplastic polymer, screen made of transparent or opal finish PMMA.
Diffuser, end caps and n°4 fixing brackets included.
Strip LED and driver 24Vdc to be ordered separately.
Do not expose to bad weather or direct sunlight and do not insert into insulating material.

IP 40 | 5 Jahre years

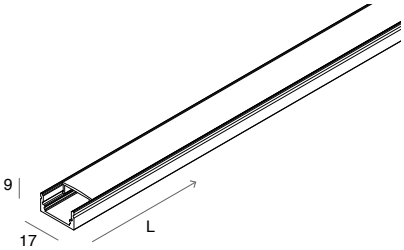

CODE			L (mm)	Diffusor
15201.01		**.96**	2000	Opal / Opal
15202.01		**.96**	2000	Transpar. / Transp.

PROFILED
H9

ZUBEHÖR
ACCESSORIES

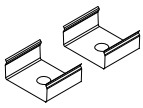

BEFESTIGUNGSHALTERUNGEN (2 Stk.)
Bei Verwendung von vor Ort zugeschnittenen Profilabschnitten bereitzustellen.

FIXING BRACKETS (2 pcs)
To be used for sections of profile cut on site.

CODE	
15213.99	Stahl / Steel
15213.00	Transparent / Transparent

ENDKAPPEN (2 Stk.)
Bei Verwendung von vor Ort zugeschnittenen Profilabschnitten bereitzustellen.

END CAPS (2pcs)
To be used for sections of profile cut on site.

CODE		
15206.01		**.99**

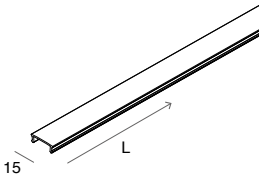

OPALER DIFFUSORSCHIRM 6 m
optional
Empfohlen für Installationen als Lichtleiste

OPAL SCREEN 6 m
optional
Recommended for continuous line installations

CODE	L (mm)	
1018A3.99	6000	Opal / Opal

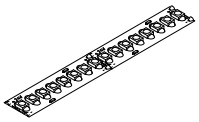

LED-STREIFEN
Seite 446

Um eine gleichmäßige Leuchtdichte in Installationen mit einem freiliegenden Diffusorschirm zu erzielen, verwenden Sie LED-Streifen 19,2W/m, 22W/m, 8,8W/m (24V/DC), oder 17W/m (48V/DC).

To achieve luminance uniformity when installed with clearly visible diffusors, the strip LED to be used is 19,2W/m, 22W/m, 8,8W/m (24Vdc), or 17W/m (48Vdc).

PROFILED
H16

Kühlkörperprofil für LED-Streifen, aus natur eloxierter Aluminiumlegierung, Endkappen aus thermoplastischem Polymer, Diffusorschirm mit Schnappkupplung aus opalem PMMA.
Inklusive Diffusorschirm, Endkappen und 4 Befestigungshalterungen.
LED-Streifen und elektronischer Treiber 24V/DC müssen separat bestellt werden.
Keiner Witterung oder direkter Sonneneinstrahlung aussetzen und nicht in Dämmmaterial einlegen.

Dissipating profile for Strip LED made of anodized aluminium alloy natural finish, end caps made of thermoplastic polymer,
screen made of opal finish PMMA.
Diffuser, end caps and n°4 fixing brackets included.
Strip LED and driver 24Vdc to be ordered separately.
Do not expose to bad weather or direct sunlight and do not insert into insulating material.

IP 40

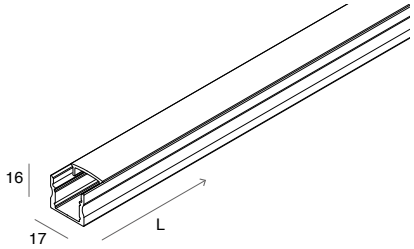

CODE	L (mm)	Diffusor
16301.96	2000	Opal / Opal

PROFILED
H16

ZUBEHÖR
ACCESSORIES

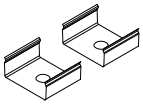

BEFESTIGUNGSHALTERUNGEN (2 Stk.)
Bei Verwendung von vor Ort zugeschnittenen Profilabschnitten bereitzustellen.

FIXING BRACKETS (2 pcs)
To be used for sections of profile cut on site.

CODE	
15213.99	Stahl / Steel
15213.00	Transparent / Transparent

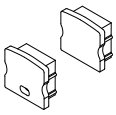

ENDKAPPEN (2 Stk.)
Bei Verwendung von vor Ort zugeschnittenen Profilabschnitten bereitzustellen.

END CAPS (2pcs)
To be used for sections of profile cut on site.

CODE	
16302.99	

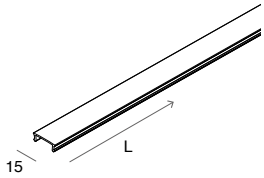

OPALER DIFFUSORSCHIRM 6 m
optional
empfohlen für Installationen als Lichtleiste

OPAL SCREEN 6 m
optional
Recommended for continuous line installations

CODE	L (mm)	
1018A3.99	6000	Opal / Opal

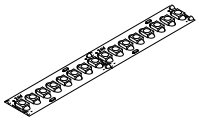

LED-STREIFEN
Seite 446

Um eine gleichmäßige Leuchtdichte in Installationen mit einem freiliegenden Diffusorschirm zu erzielen, verwenden Sie LED-Streifen 19,2W/m, 22W/m, 8,8W/m (24V/DC), oder 17W/m (48V/DC).

To achieve luminance uniformity when installed with clearly visible diffusors, the strip LED to be used is 19,2W/m, 22W/m, 8,8W/m (24Vdc), or 17W/m (48Vdc).

PROFILED
EINBAUMONTAGE H12

Kühlkörperprofil für LED-Streifen, aus natur eloxierter oder weiß lackierter Aluminiumlegierung, Endkappen aus thermoplastischem Polymer, Diffusorschirm mit Schnappkupplung aus opalem PMMA.
Diffusorschirm, Endkappen und 2 verschiebbare Befestigungsfedern am Profil mitgeliefert, LED-Streifen und Treiber 24 V/DC sind separat zu bestellen.
Geeignet für Zwischendeckendicke max. 15mm.
Keiner Witterung oder direkter Sonneneinstrahlung aussetzen und nicht in Dämmmaterial einlegen.

Dissipating profile for Strip LED made of anodized aluminium alloy, natural finish or white powder coated, end caps made of thermoplastic polymer, screen made of opal finish PMMA.
Diffuser, end caps and n°2 sliding fixing springs included.
Strip LED and driver 24Vdc to be ordered separately. Suitable for ceiling thickness max. 15 mm.
Do not expose to bad weather or direct sunlight and do not insert into insulating material.

IP 40

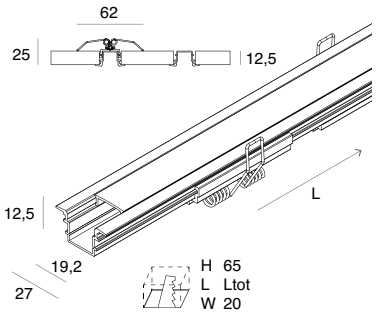

DIE PROFILTIEFE IST GLEICH WIE DIE DICKE DER 12,5 mm GIPSKARTONPLATTE
DIES ERMÖGLICHT DIE MONTAGE OHNE EINGRIFF AUF DIE TRÄGERSTRUKTUR DER ZWISCHENDECKE.

THE DEPTH OF THE PROFILE IS EQUAL TO THE THICKNESS OF THE 12.5 mm PLASTERBOARD ALLOWING INSTALLATION WITHOUT AFFECTING THE SUPPORTING STRUCTURE OF THE SUSPENDED CEILING.

CODE			L (mm)	Diffusor
105415.01	**.96**		2000	Opal / Opal

PROFILED
EINBAUMONTAGE H12

ZUBEHÖR
ACCESSORIES

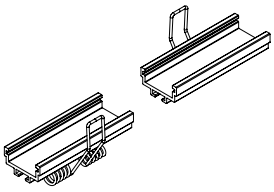

BEFESTIGUNGSFEDERN (2 Stk.)
Bei Verwendung von vor Ort zugeschnittenen Profilabschnitten bereitzustellen.

FIXING SPRINGS (2 pcs)
To be used for sections of profile cut on site.

CODE	
105419.99	Stahl / Steel

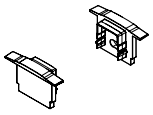

ENDKAPPEN (2 Stk.)
Bei Verwendung von vor Ort zugeschnittenen Profilabschnitten bereitzustellen.

END CAPS (2pcs)
To be used for sections of profile cut on site.

CODE		
105417.01	**.99**	

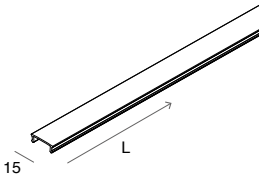

OPALER DIFFUSORSCHIRM 6 m
optional
Empfohlen für Installationen als Lichtleiste

OPAL SCREEN 6 m
optional
Recommended for continuous line installations

CODE	L (mm)	
1018A3.99	6000	Opal / Opal

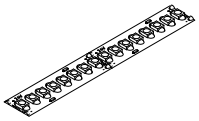

LED-STREIFEN
Seite 446

Um eine gleichmäßige Leuchtdichte in Installationen mit einem freiliegenden Diffusorschirm zu erzielen, verwenden Sie LED-Streifen 19,2W/m, 22W/m, 8,8W/m (24V/DC), oder 17W/m (48V/DC).

To achieve luminance uniformity when installed with clearly visible diffusors, the strip LED to be used is19,2W/m, 22W/m, 8,8W/m (24Vdc), or 17W/m (48Vdc).

PROFILED
MIT WINKEL H16

Kühlkörperprofil für LED-Streifen, aus natur eloxierter oder weiß lackierter Aluminiumlegierung, Endkappen aus thermoplastischem Polymer, opaler Diffusorschirm mit Schnappkupplung aus PMMA.
Inklusive Diffusorschirm, Endkappen und 4 Befestigungshalterungen.
LED-Streifen und elektronischer Treiber 24V/DC müssen separat bestellt werden.
Keiner Witterung oder direkter Sonneneinstrahlung aussetzen und nicht in Dämmmaterial einlegen.

Dissipating profile for Strip LED made of anodized aluminium alloy natural finish or white powder coated, end caps made of thermoplastic polymer, screen made of opal finish PMMA.
Diffuser, end caps and n°4 fixing brackets included.
Strip LED and driver 24Vdc to be ordered separately.
Do not expose to bad weather or direct sunlight and do not insert into insulating material.

IP 40

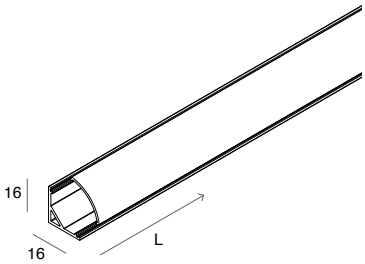

CODE			L (mm)	Diffusor
105408.01		**.96**	2000	Opal / Opal

PROFILED
MIT WINKEL H16

ZUBEHÖR
ACCESSORIES

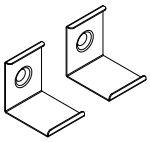

BEFESTIGUNGSHALTERUNGEN (2 Stk.)
Bei Verwendung von vor Ort zugeschnittenen Profilabschnitten bereitzustellen.

FIXING BRACKETS (2 pcs)
To be used for sections of profile cut on site.

CODE	
105410.99	Stahl / Steel

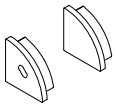

ENDKAPPEN (2 Stk.)
Bei Verwendung von vor Ort zugeschnittenen Profilabschnitten bereitzustellen.

END CAPS (2pcs)
To be used for sections of profile cut on site.

CODE	
105409.01	**.99**

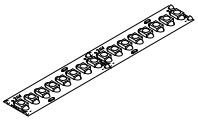

LED-STREIFEN
Seite 446

Um eine gleichmäßige Leuchtdichte in Installationen mit einem freiliegenden Diffusorschirm zu erzielen, verwenden Sie LED-Streifen 19,2W/m, 22W/m, 8,8W/m (24V/DC), oder 17W/m (48V/DC).

To achieve luminance uniformity when installed with clearly visible diffusors, the strip LED to be used is 19,2W/m, 22W/m, 8,8W/m (24Vdc), or 17W/m (48Vdc).

PROFILED
TONDO

Kühlkörperprofil für LED-Streifen, aus weiß lackierter Aluminiumlegierung, Endkappen aus thermoplastischem Polymer, opaler Diffusorschirm mit Schnappkupplung aus PMMA. Diffusorschirm und Endkappen mitgeliefert.
Kit für die Pendelmontage, Halterungen für die Wandmontage, LED-Streifen und Treiber 24V/DC sind separat zu bestellen.
Keiner Witterung oder direkter Sonneneinstrahlung aussetzen und nicht in Dämmmaterial einlegen.

Dissipating profile for Strip LED made of white powder coated aluminium alloy, end caps made of thermoplastic polymer, screen made of opal finish PMMA. Diffuser and end caps included.
Suspension kit, wall brackets, strip LED and driver 24Vdc to be ordered separately.
Do not expose to bad weather or direct sunlight and do not insert into insulating material.

IP 40

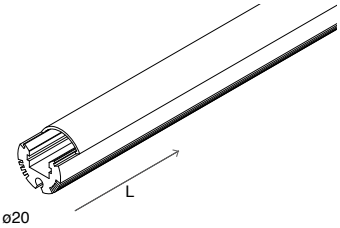

CODE	L (mm)	Diffusor
105401.01	2000	Opal / Opal

PROFILED
TONDO

ZUBEHÖR
ACCESSORIES

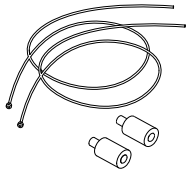

KIT ZUR PENDELMONTAGE
Stahlkabel L 2000 mm
mit verchromter Messingklemme.

SUSPENSION KIT
Steel cables L 2000 mm
with tile pipes made of chromed brass.

CODE	L (mm)
105403.99	2000

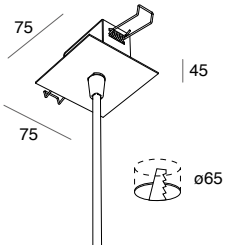

STROMVERSORGUNGSKIT
FÜR DIE PENDELMONTAGE
Rosette zum Einbau in der Zwischendecke
mit einer Dicke von 5 bis 15 mm.
Kabel mit weißer Ummantelung.

POWER SUPPLY FOR SUSPENSION
recessed ceiling mounted canopy
for thickness from 5 up to 15 mm.
Cable with white sheath.

CODE ☐	L (mm)	Kabel / Cable (mm²)
103319.01	1200	3x0,75

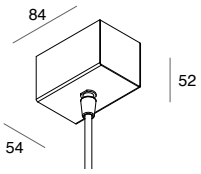

STROMVERSORGUNGSKIT
FÜR DIE PENDELMONTAGE
Deckenrosette.
Kabel mit weißer Ummantelung.

POWER SUPPLY
FOR SUSPENSION
ceiling mounted canopy.
Cable with white sheath.

CODE ☐	L (mm)	Kabel / Cable (mm²)
103320.01	1200	3x0,75

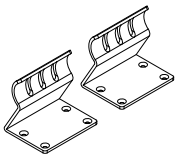

WANDHALTERUNGEN (2 Stk.)

WALL BRACKETS (2 pcs)

CODE ☐	
105402.01	

LINEARVERBINDER (1 Stk.)

LINEAR JUNCTION (1 pc)

CODE	
105414.99	

ENDKAPPEN (2 Stk.)
Bei Verwendung von vor Ort zugeschnittenen
Profilabschnitten bereitzustellen.

END CAPS (2 pcs)
To be used for sections
of profile cut on site.

CODE ☐	
105404.01	

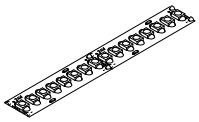

LED-STREIFEN
Seite 446

Um eine gleichmäßige Leuchtdichte in Installationen mit einem freiliegenden Diffusorschirm zu erzielen, verwenden Sie LED-Streifen 19,2W/m, 22W/m, 8,8W/m (24V/DC), oder 17W/m (48V/DC).

To achieve luminance uniformity when installed with clearly visible diffusors, the strip LED to be used is 19,2W/m, 22W/m, 8,8W/m (24Vdc), or 17W/m (48Vdc).

NINA

Eine LED-Stehlampe mit UGR<19 und CRI >90 sowie direkter und indirekter Lichtabstrahlung besitzt eine hohe Effizienz für hervorragende Beleuchtungswerte.
NINA ist eine Stehleuchte für Büroräume, die der Norm EN 1264 für die Beleuchtung von Arbeitsplätzen entspricht. Sie ist sowohl manuell als auch über integrierte Bewegungsmelder und Helligkeitssensoren dimmbar.

LED floor lamp UGR<19 and CRI>90 that emits direct and indirect light, highly efficient for excellent illuminance values.
Dimmable either manually or via built-in presence and brightness detection sensors, NINA is the Novalux floor lamp for offices compliant with the EN 1264 workplace lighting regulations.

NINA

LED-Stehleuchte UGR <19 und CRI> 90 mit direktem/indirektem Licht mit symmetrischer Abstrahlung im Verhältnis 43/57.
Blendfreie mikroprismatische Refraktoren aus PMMA für direktes Licht, und Schutz des oberen Optikfaches mit transparentem Diffusorschirm aus Polycarbonat. Kopf und Stange aus Aluminiumlegierung und Fuß aus Stahl, pulverbeschichtet mit mattweißer Oberfläche. Ein-/Ausschaltung und Einzelregulierung der Emission. Manuelle Helligkeitseinstellung über Drehdimmer. PIR-Sensor zur Bewegungserkennung und Lichtsensor zur Helligkeitserkennung.
Dimmbare elektronische Stromversorgung 220-240V 50/60 Hz.
Schwarzes Anschlusskabel, Länge 2,5 m, mit Schukostecker 2P+T.

Floor lamp, LED UGR<19 and CRI>90 with direct/indirect symmetrical emission, in a proportion of 43/57. Anti-glare microprismatic PMMA refractors for direct light, and upper optics protection with transparent polycarbonate diffuser screen. Head and pole in aluminum alloy and a steel base, all powder-coated in a white matt finish. On / off and single emission adjustment. Manual brightness adjustment via a rotary dimmer switch. PIR sensor for presence detection and photosensor for brightness detection.
Dimmable electronic power supply 220-240V 50/60 Hz.
Black connection cable 2.5 m long, with a Schuko 2P+T plug terminal.

IP 40 | 220-240V 50/60Hz | CRI >90 | UGR <19 | DIMMABLE | GRUPPO 0 | 5 Jahre years | C.A.M. Edilizia

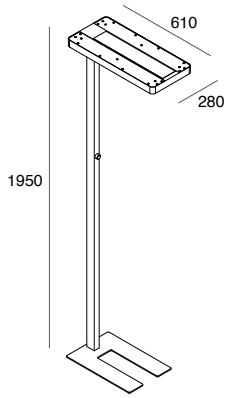

POWER	FLUX	4000K ☐
80W	6425 lm	**106601.01**

TIN

Der Novalux LED-Strahler mit hoher Farbwiedergabe zur Deckeninstallation.
Eine leistungsstarke und zylindrische Leuchte, eingefasst in einer einfachen und kompakten Form.

Novalux LED spotlight with high colour rendering for ceiling mounting.
High performance cylindrical luminaire in a simple and compact form.

TIN

Zylindrische LED-Leuchte für die Deckenmontage. Feste Optik mit einer LED-Lichtquelle mit hoher Farbwiedergabe CRI> 90 COB, versenkt positioniert, um die Blendung zu begrenzen.
Körper aus pulverbeschichteter Aluminiumlegierung, Reflektor aus Technopolymer mit Hochvakuumbeschichtung aus 99,9 % reinem Aluminium und Hochleistungslinse aus Polycarbonat. Integrierte elektronische Stromversorgung.

Cylindrical LED fixture, for ceiling installation. Fixed optics, with COB LED source with high colour rendering CRI >90, recessed to limit glare. Powder-coated aluminium alloy body, technopolymer reflector with 99.9% high vacuum deposition of pure aluminium and high-performance lens in polycarbonate. Integrated electronic power supply.

IP 40 | 220-240V 50/60Hz | CRI >90 | GRUPPO 1 | 5 Jahre years | C.A.M. Edilizia

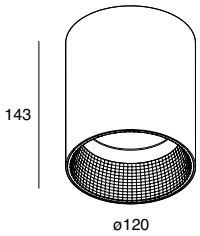

TIN 23W

POWER	BEAM	FLUX	3000K ☐	FLUX	4000K ☐
23W	36°	2161 lm	**108201.01**	2312 lm	**108202.01**

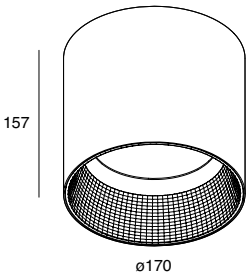

TIN 32W

POWER	BEAM	FLUX	3000K ☐	FLUX	4000K ☐
32W	36°	3080 lm	**108203.01**	3296 lm	**108204.01**



OWL

Wie ein Auge, das auf sein Ziel gerichtet ist, verbirgt der Novalux Deckenstrahler OWL seine verstellbare Optik, um den Lichtstrahl diskret dorthin auszurichten, wo er benötigt wird.
Die kompakte Geometrie macht diese Leuchte in den Versionen mit runder, quadratischer oder doppelter Optik ideal für den Einsatz in jedem Anwendungsbereich.

Like an eye pointing at its target, OWL is a Novalux ceiling spotlight that conceals its adjustable optics to focus the light beam discreetly where it is needed. The compact geometry makes this luminaire ideal for use in any context, in the round, square or double optic versions.

OWL

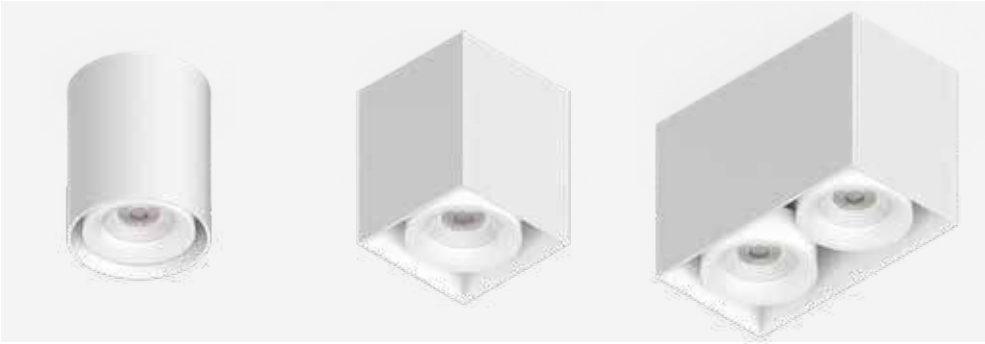

Schwenkbare LED-Leuchte zur Deckenmontage, aus weiß lackierter Aluminiumlegierung. LED-Lichtquelle mit hoher Farbwiedergabe CRI90, versenkt positioniert, um den Sehkomfort zu erhöhen und die Blendung zu begrenzen. Hochleistungslinsen aus PMMA.
Integrierte elektronische Stromversorgung 220-240V 50/60Hz.

Adjustable LED fixture for ceiling installation, in white painted aluminium alloy. High color rendering CRI90 LED source, positioned recess to increase visual comfort and limit glare. PMMA high performance lenses.
Electronic power supply 220-240V 50/60 Hz integrated.

IP 20 | 220-240V 50/60Hz | CRI >90 | 5 Jahre years | C.A.M. Edilizia

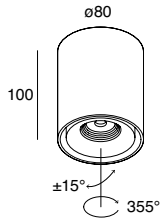

OWL RUND

OWL ROUND

POWER	BEAM	FLUX	3000K ☐
8W	36°	579 lm	**108001.01**

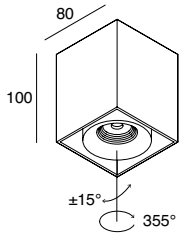

OWL QUADRATISCH

OWL SQUARE

POWER	BEAM	FLUX	3000K ☐
8W	36°	579 lm	**108002.01**

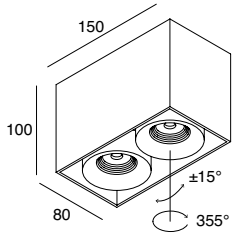

OWL DOPPELT

OWL DOUBLE

POWER	BEAM	FLUX	3000K ☐
2x8W	36°	1159 lm	**108003.01**

SPYGLASS

DER schwenkbare LED-Strahler mit CRI>90 und seinem zeitlosen Design ist aufgrund seiner Montagekonstruktion an Wand oder Decke installierbar. Eine Lichtlösung zur Wohn- und Ausstellungsnutzung.

Novalux CRI>90 adjustable LED spotlight characterized by an essential design, with arm on base that can be installed on the wall or ceiling. Lighting solution designed for residential and exhibition use.

SPYGLASS

Schwenkbarer LED-Strahler mit Arm am Sockel für Wand- oder Deckenmontage.
Körper aus pulverbeschichteter Aluminiumlegierung.
Inklusive Stromversorgung.

Orientable LED spotlight with arm on a wall or ceiling bracket.
Body made of powder coated aluminium alloy. Integrated driver electronic.

IP 20 | 220-240V 50/60Hz | CRI >90 | 5 Jahre years | C.A.M. Edilizia

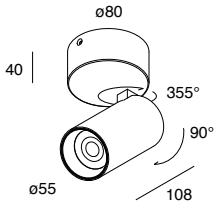

POWER	BEAM	FLUX	3000K ☐	■
9W	36°	786 lm	**103103.01**	**.02**



MINI TUBE

MINI TUBE ist ein Novalux Produkt, das mit Leichtigkeit und Eleganz leuchtet und dekoriert: eine zylindrische Pendelleuchte mit minimalistischem Look.
Stilvolle Lichtnoten für ein Lichterlebnis, das jedem Raum eine persönliche Note verleiht.

Cylindrical pendant lamp with a minimalist look, MINI TUBE is a Novalux product that lights up and decorates with lightness and elegance.
Stylish light notes for a lighting experience able to give every room a personal touch.

MINI TUBE

Leuchte für Pendelmontage, ausgestattet mit einer LED-Lichtquelle mit hoher Farbwiedergabe CRI> 90 COB, zur Erhöhung des Sehkomforts, versenkt positioniert und mit einer Linse aus PMMA. Körper und Rosette aus pulverbeschichteter Aluminiumlegierung. Stromversorgungs-/Aufhängekabel mit Geflechtschutz, vor Ort zuschneidbar, passend zur Leuchte. Stabilisierter elektronischer Treiber in der Rosette integriert.

Hanging fixture, equipped with COB LED source with high colour rendering CRI>90, positioned recess to increase visual comfort and PMMA lens. Body and ceiling rose in powder-coated aluminium alloy. Power/suspension cable with braid protection, can be cut in place, matching the fixture. Stabilized electronic driver integrated in the canopy.

IP 20 | 220-240V 50/60Hz | CRI >90 | UGR <19 * | GRUPPO 1 | 5 Jahre years | C.A.M. Edilizia

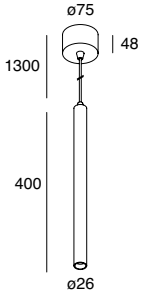

MINI TUBE 7W

POWER	Ø (mm)	FLUX (Weiß - Schwarz)	3000K	☐	* ■
7W	26	563 - 499 lm	**108301.01**		**.02**

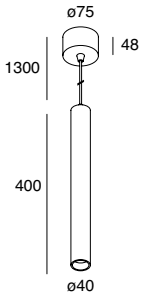

MINI TUBE 14W

POWER	Ø (mm)	FLUX (Weiß - Schwarz)	3000K	☐	* ■
14W	40	808 - 776 lm	**108302.01**		**.02**

TUBÒ

Die zylindrische LED-Leuchte in verschiedenen Längen und Farben mit austauschbarem GU10-Leuchtmittel, bietet Freiheit bei der Wahl von Leistung und Optik.
TUBÒ ist der Lichtpunkt, der den Räumen eine dekorative und elegante Note verleiht. Die Möglichkeit, die verschiedenen Versionen zu kombinieren, erlaubt es, eine raffinierte und individuelle Beleuchtung mit angenehmem Sehkomfort zu schaffen.

Cylindrical LED luminaire in different lengths and colours, giving freedom of power and optics, with interchangeable GU10 lamp.
TUBÒ is the light point that adds a decorative and elegant touch to rooms. The possibility of combining the various versions allows to create refined and personalised lighting with a pleasant visual comfort.

TUBÒ

Leuchte für Decken- oder Pendelmontage mit Standardnetzspannung für LED Lichtquelle PAR16 GU10. Körper aus lackierter oder verchromter Aluminiumlegierung. Kit für die Pendelmontage separat zu bestellen, PAR16 GU10 LED-Lichtquelle nicht mitgeliefert.

Fixture for ceiling surface or suspension mounting. Standard voltage for LED source PAR16 GU10. Body made of painted aluminium alloy or chrome plated. Power supply kit for suspension to be ordered separately, LED source PAR16 GU10 not included.

IP 20 | 220-240V 50/60Hz | 5 Jahre years | MADE IN ITALY



H (mm)	POWER (max)	Connection	
300	8W	GU10	**I710K1050BK**
500	8W	GU10	**I711K1050BK**
800	8W	GU10	**I712K1050BK**

H (mm)	POWER (max)	Connection	
300	8W	GU10	**I710K1050NK**
500	8W	GU10	**I711K1050NK**
800	8W	GU10	**I712K1050NK**

H (mm)	POWER (max)	Connection	
300	8W	GU10	**I710K1050MK**
500	8W	GU10	**I711K1050MK**
800	8W	GU10	**I712K1050MK**

TUBÒ

ZUBEHÖR
ACCESSORIES

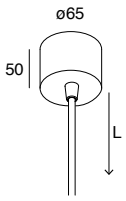

STROMVERSORGUNGSKIT
Kabel mit weißer (BK),
schwarzer (NK) oder transparenter (MK)
Ummantelung.
Rosette aus weiß (BK), schwarz (NK)
oder verchromt (MK) lackiertem Stahl.

POWER SUPPLY KIT
Cable white (BK), black (NK)
or transparent (MK).
Canopy made of painted aluminium white (BK),
black (NK) or chrome plated (MK).

CODE		L (mm)	Kabel / Cable (mm²)
A710K0001BK		1200	3x0,75
A710K0001NK		1200	3x0,75
A710K0001MK		1200	3x0,75



APP

Eine kleine und elegante LED-Wandleuchte.
APP ist eine dezente Novalux Leuchte mit direktem und indirektem Licht. Sie ist anpassbar an jeden Wohnstil, egal ob klassisch oder modern.

Small and elegant LED wall light. APP is a Novalux luminaire with a discreet presence, direct and indirect light, adaptable to any residential context, whether classic or modern.

APP

LED-Leuchte mit direktem/indirektem Licht für die Wandmontage.
Körper aus pulverbeschichteter Aluminiumlegierung.
Integrierte elektronische Stromversorgung, mit TRIAC-Phasenabschnittdimmer.

LED fixture direct/indirect light emission for wall surface installation.
Body made of powder coated aluminium alloy.
Integrated electronic dimmabile driver by TRIAC control.

IP 20 | 220-240V 50/60Hz | CRI >90 | GRUPPO 1 | 5 Jahre years | C.A.M. Edilizia

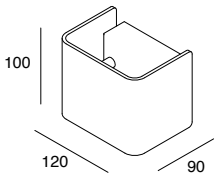

POWER	FLUX	3000K ☐
7,5W	598 lm	**103901.01**

NEWSTEP

Eine Indoor-Treppenleuchte mit minimalistischem und elegantem Design. NEWSTEP ist ein fast unsichtbares LED-Produkt von Novalux, das sich ideal zur Beleuchtung von Treppen, zur Markierung von Wegen und Fluren und als nächtliches Orientierungslicht eignet.

Step lights for indoor use with a minimal and elegant design. Almost invisible, NEWSTEP is a Novalux LED product ideal to light up staircases, path and corridor marking and night-time courtesy light.

NEWSTEP

IP65 Indoor-Treppenleuchte für den Einbau in 12,5 mm dicken Gipskarton oder in Mauerwerk mit Sonderzubehör. Rahmen aus lackierter Aluminiumlegierung, Kühlkörper aus Aluminiumlegierung, komplett mit Federn aus Federstahl. LED-Lichtquelle durch transparentes Glas geschützt.
Zubehör zum Einbau in Mauerwerk und elektronischer Treiber 350mA oder 700mA sind separat zu bestellen.

LED path indicator for wall recessed installation in 12,5 mm thickness plasterboard, or in brick/concrete wall with appropriate accessory. Frame made of painted aluminium alloy, dissipater made of aluminium alloy and clips made of harmonic steel. LED source protected by a transparent glass.
Wall plaque and electronic driver 350mA or 700mA to be ordered separately.

IP 65 | CRI >90 | 5 Jahre years | C.A.M. Edilizia

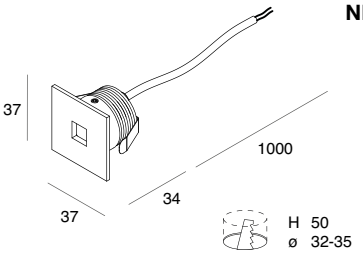

NEWSTEP QUADRATISCH

POWER	FLUX	3000K ☐	■	4000K ☐	■
2W - 700mA	110 lm	**109401.01**	**.02**	**109402.01**	**.02**

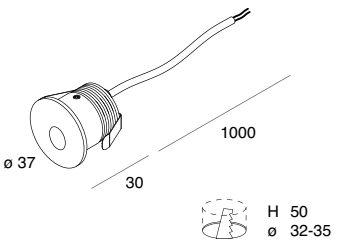

NEWSTEP RUND

POWER	FLUX	3000K ☐	■	4000K ☐	■
2W - 700mA	110 lm	**109403.01**	**.02**	**109404.01**	**.02**

NEWSTEP

ZUBEHÖR
ACCESSORIES

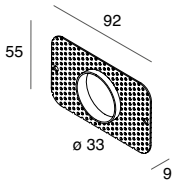

WANDPLATTE
Zur Montage auf eine Universal-Anschlussdose Mod. 503 (nicht mitgeliefert), zum Verputzen und Glätten.

WALL PLAQUE
To be fixed on a 503 universal connection box (not included), to plast over and to level.

CODE
109405.99

350 mA | 700 mA | IP 20

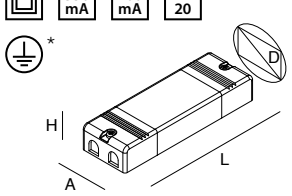

ELEKTRONISCH STABILISIERTER TREIBER
220-240V 50/60Hz
101322.99, unterbringbar in der Universal-Anschlussdose Mod. 503 (nicht mitgeliefert) und durch das Loch in der Wandplatte 109405.99 führend

ELECTRONIC STABILIZED DRIVER
220-240V 50/60Hz
101322.99 can be placed in the 503 universal junction box mod. 503 (not included) and passing through the hole of the wall plaque 109405.99

CODE	POWER	N° NEWSTEP min - max	A (mm)	D (mm)	H (mm)	L (mm)
E903K0006KK	8W - 350mA	2 - 5	35	42	22	78
E903K0015KK	15W - 350mA	2 - 10	34	40	19	115
101322.99	4W -700mA	1	27	35	21	53
E907K0012KK	12W -700mA	2 - 4	34	40	19	115
* **E907K0030KK**	30W - 700mA	5 - 10	44	54	30	147

DOWNLIGHT

INSTALLATIONEN
INSTALLATION

MAU

.01 Weiß - White

CRI >90

NIK
RUND - ROUND

.01 Weiß - White

.03 Grau - Gray

.97 Metallgrau - metallic grey

UGR <19

IP 40

CRI >90

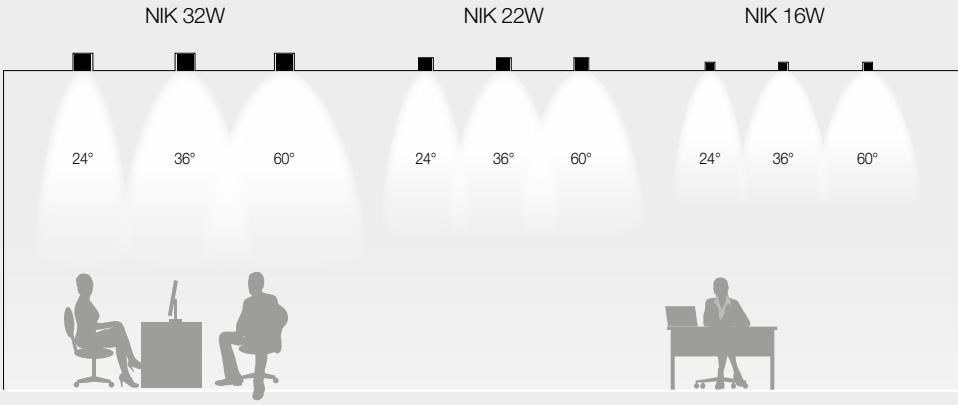

NIK
QUADRATISCH - SQUARE

.97 Metallgrau - metallic grey

UGR <19

IP 40

CRI >90

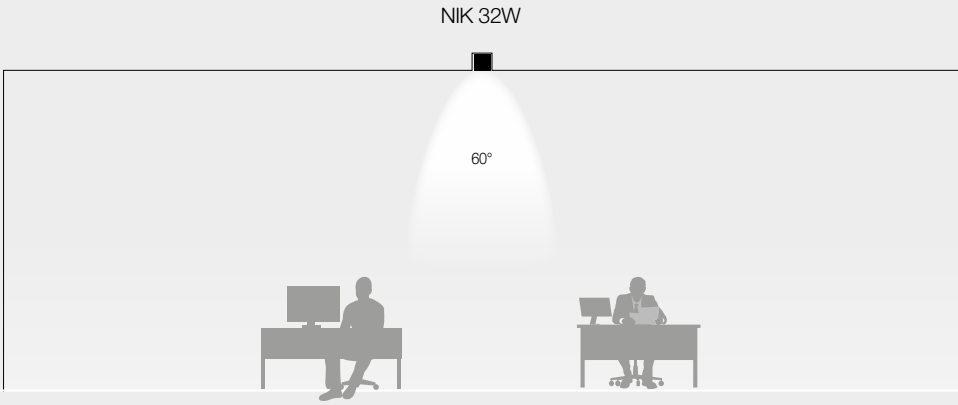

INSTALLATIONEN
INSTALLATION

PIX

- .01 Weiß - White

IP 54 | CRI >90

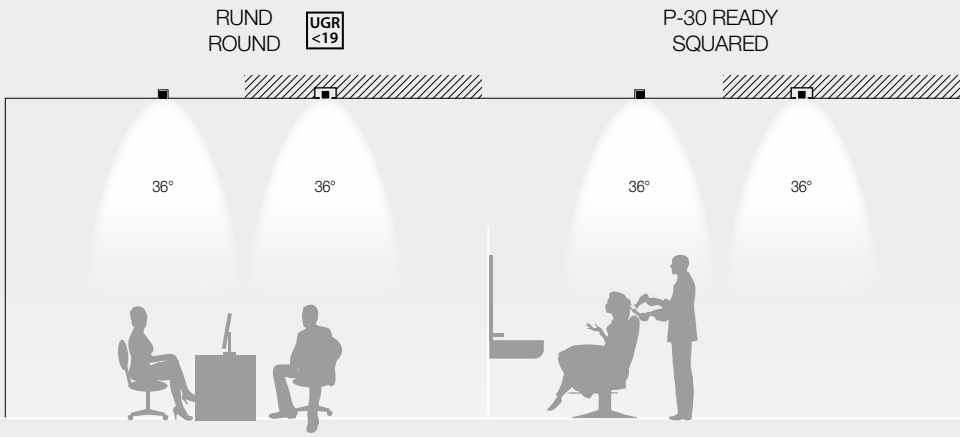

WELL

- .01 Weiß - White
- .02 Schwarz - Black

IP 54 | CRI >90

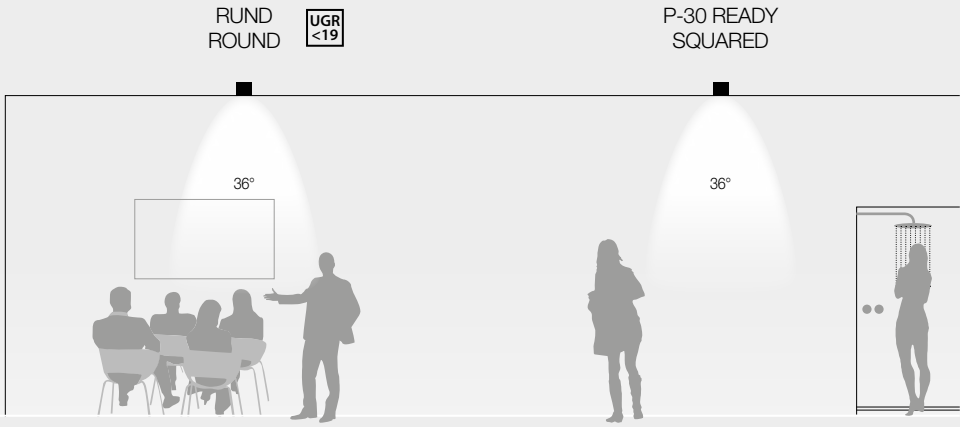

MINI WELL

- .01 Weiß - White
- .02 Schwarz - Black UGR <19

CRI >90

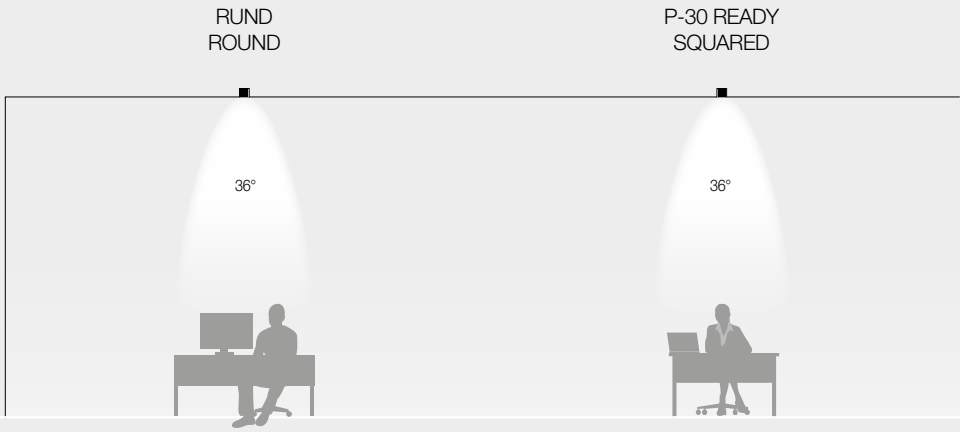

KONE

- .01 Weiß - White
- .02 Schwarz - Black UGR <19
- .04 Brüniert - Brunish UGR <19

+

- .14 Glänzendes Kupfer - Shiny copper
- .15 Mattgold - Matt gold
- .16 Satiniertes Messing - Satin brass

CRI >90

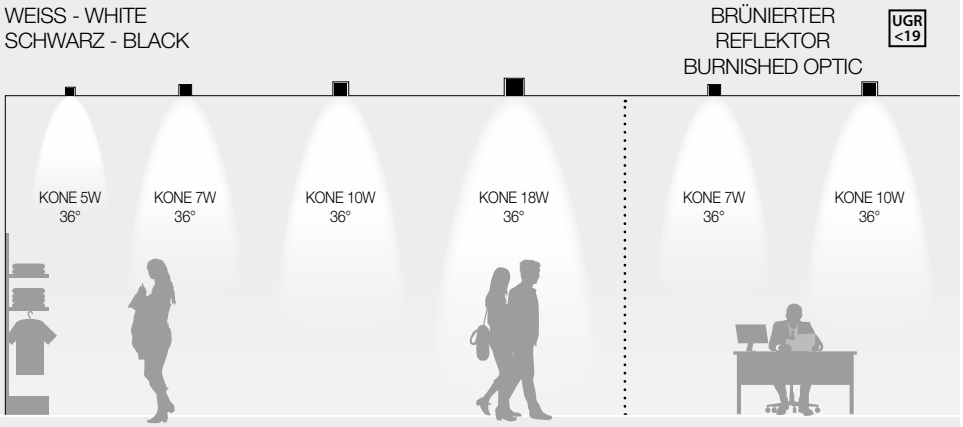

WELL / MINI WELL

Ein Downlight mit klarem Design, das sich elegant und randlos in die Decke einbauen lässt. Das Leuchtmittel ist leicht versenkt und weist einen Farbwiedergabeindex von CRI > 90 auf. MINI WELL reiht sich in die WELL-Familie ein: ein noch kleinerer und minimalistischerer Lichtpunkt, der in der Architektur zu verschwinden erscheint. Eine angenehme und harmonische Lösung für die Dekoration durch Licht.

Downlight with an essential design that can be recessed elegantly into the ceiling, edgeless and with a CRI>90 light source slightly recessed. MINI WELL joins the WELL family: an even smaller and more minimalist light point, concealed in the architecture.
A pleasant and harmonious solution to decorate using light.

DOWNLIGHT

WELL

- **DOWNLIGHT ZUM EINBAU IM GIPSKARTON OHNE RAHMEN**
  FRAMELESS DOWNLIGHT FOR PLASTERBOARD RECESSED MOUNTING
- **CRI>90**
- **IP54**
- **RUNDE VERSION UGR<19**
  ROUND VERSION UGR<19
- **GEGENRAHMEN AUS ALUMINIUMDRUCKGUSS**
  DIE-CAST ALUMINIUM HOUSING



74 mm

Ø 81 mm

MINI WELL

- **SCHWARZE VERSION UGR<19**
  BLACK VERSION UGR<19
- **RUNDER KÖRPER UND GEGENRAHMEN AUS LACKIERTEM ALUMINIUMDRUCKGUSS**
  ROUND BODY AND SUBFRAME IN PAINTED DIE-CAST ALUMINIUM
- **QUADRATISCHER KÖRPER UND GEGENRAHMEN AUS LACKIERTEM STAHL**
  SQUARE BODY AND SUBFRAME IN PAINTED STEEL
- **CRI>90**

Ø 35 mm

50 mm

WELL



LED-Downlight für Unterputzmontage, montierbar auf 5-15 mm dickem Gipskarton.
Runder Körper aus lackiertem Aluminiumdruckguss, quadratischer Körper aus lackiertem Stahl.
Kühlkörper und Gegenrahmen aus eloxiertem Aluminiumdruckguss.
Elektronischer Treiber 500mA separat zu bestellen.

Frameless LED downlight, to be installed on 5-15 mm thickness plasterboard.
Round body in painted die cast aluminium, square body in painted steel.
Dissipater and housing in die cast anodized aluminium.
Electronic driver 500mA to be ordered separately.

III | IP 54 | CRI >90 | GRUPPO 1 | 5 Jahre years | C.A.M. Edilizia

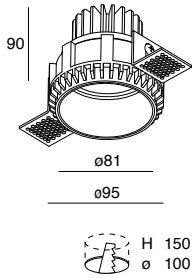

WELL TONDO
500mA

geeignet für Zwischendecken mit einer Dicke von 5 bis 15 mm.

False ceiling thickness 5-15 mm.

UGR <19

POWER	BEAM	FLUX	3000K ☐	■	FLUX	4000K ☐	■
10W	36°	791 lm	**101901.01**	**.02**	846 lm	**101902.01**	**.02**

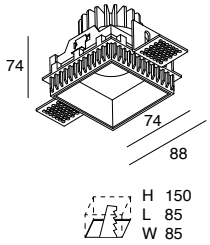

WELL QUADRATO
500mA

geeignet für Zwischendecken mit einer Dicke von 5 bis 15 mm.

False ceiling thickness 5-15 mm.

POWER	BEAM	FLUX	3000K ☐	■	FLUX	4000K ☐	■
10W	36°	831 lm	**101905.01**	**.02**	889 lm	**101906.01**	**.02**

MINI WELL



LED-Downlight für Unterputzmontage, montierbar auf 5-15 mm dicker Gipskartonplatte.
Runder Körper und Gegenrahmen aus lackiertem Aluminiumdruckguss.
Quadratischer Körper und Gegenrahmen aus lackiertem Stahl. Kühlkörper aus eloxierter Aluminiumlegierung.
Elektronischer Treiber 500mA separat zu bestellen.

Frameless LED downlight, to be installed on 5-15 mm thickness plasterboard.
Round body and subframe in painted steel. Heat sink in anodized aluminum alloy.
Electronic driver 500mA to be ordered separately.

III | IP 20 | CRI >90 | GRUPPO 1 | 5 Jahre years | C.A.M. Edilizia

---

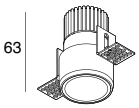

H 100
ø 45

MINI WELL TONDO
500mA

UGR <19 *

POWER	BEAM	FLUX (weiß - schwarz)	3000K ☐	* ■
5W	36°	326 - 273 lm	**101908.01**	**.02**

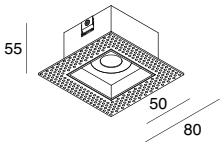

H 100
L 60
W 60

MINI WELL QUADRATO
500mA

UGR <19 *

POWER	BEAM	FLUX (weiß - schwarz)	3000K ☐	* ■
5W	36°	381 - 365 lm	**101907.01**	**.02**

WELL
MINI WELL

ZUBEHÖR
ACCESSORIES

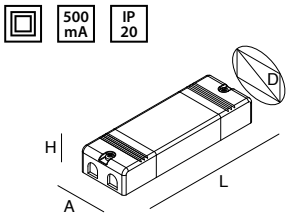

ELEKTRONISCH STABILISIERTER
TREIBER 500mA
220-240V 50/60Hz
geeignet für Reihenschaltung
von max. 1 Well oder 2 Mini Well.

ELECTRONIC STABILIZED
DRIVER 500mA
220-240V 50/60Hz
Suitable for the connection in series
of max 1 Well or 2 Mini Well.

CODE	POWER	A (mm)	D (mm)	H (mm)	L (mm)
101307.99	15W	45	49	19	123

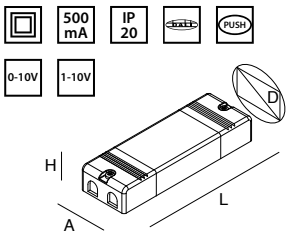

ELEKTRONISCH STABILISIERTER
DIMMBARER TREIBER 500mA
220-240V 50/60Hz
geeignet für Reihenschaltung
von max. 2 Well oder 4 Mini Well.
Max. 10 Treiber, die in PUSH mit einer oder
mehreren NO-Tasten parallel gesteuert
werden können
(erfordert keine Synchronisationskabel).

ELECTRONIC DIMMABLE
STABILIZED DRIVER 500mA
220-240V 50/60Hz
Suitable for the connection in series
of max 2 Well or 4 Mini Well.
Max 10 drivers manageable in PUSH
with one or more NO buttons in parallel
(no synchronization cables required).

CODE	POWER	A (mm)	D (mm)	H (mm)	L (mm)
101904.99	20W	52	58	26	156

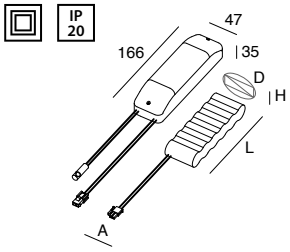

NOTFALLKIT
an der Zwischendecke
neben dem Produkt zu installieren.

EMERGENCY KIT
to place on the false ceiling
next to the fixture.

CODE	TIME	CHARGE	A (mm)	D (mm)	H (mm)	L (mm)
18002.99	1h	24h	46	59	23	138
18003.99	1,5h	12h	80	92	45	212
	3h	24h				

Notstrom Emergency flux	
WELL 10W	**67%**
MINI WELL 5W	**76%**



KONE

Das einfach zu installierende Einbaudownlight für Gipskartonmit einer großen Auswahl an eleganten, austauschbaren Farboptiken: Weiß, schwarz, brüniert, poliertes Kupfer, mattgold und satiniertes Messing. KONE ist ein LED-Strahler mit hoher architektonischer Farbwiedergabe und ist ideal für die Beleuchtung sowie Individualisierung einer jeden Umgebung.

A recessed downlight for plasterboard, easy to install, with a wide range of elegant interchangeable coloured optics: white, black, burnished, polished copper, matt gold and satin brass.
KONE is a LED spotlight with high architectural colour rendering ideal for lighting up and customizing any environment.

DOWNLIGHT

KONE

- **DOWNLIGHT ZUM EINBAU IM GIPSKARTON**
  DOWNLIGHT FOR PLASTERBOARD RECESSED MOUNTING
- **CRI>90**
- **MONTAGEFREUNDLICHKEIT MITTELS FEDERN**
  EASY INSTALLATION WITH SPRINGS





KONE

MIT FARBIGEM AUSTAUSCHBAREM REFLEKTOR

WITH INTERCHANGEABLE COLOURED OPTIC

- **BRÜNIERTE VERSION MIT FARBIGEN AUSTAUSCHBAREN REFLEKTOREN**
  BRUNISHED VERSION WITH COLOURED INTERCHANGEABLE OPTICS
- **UGR<19**

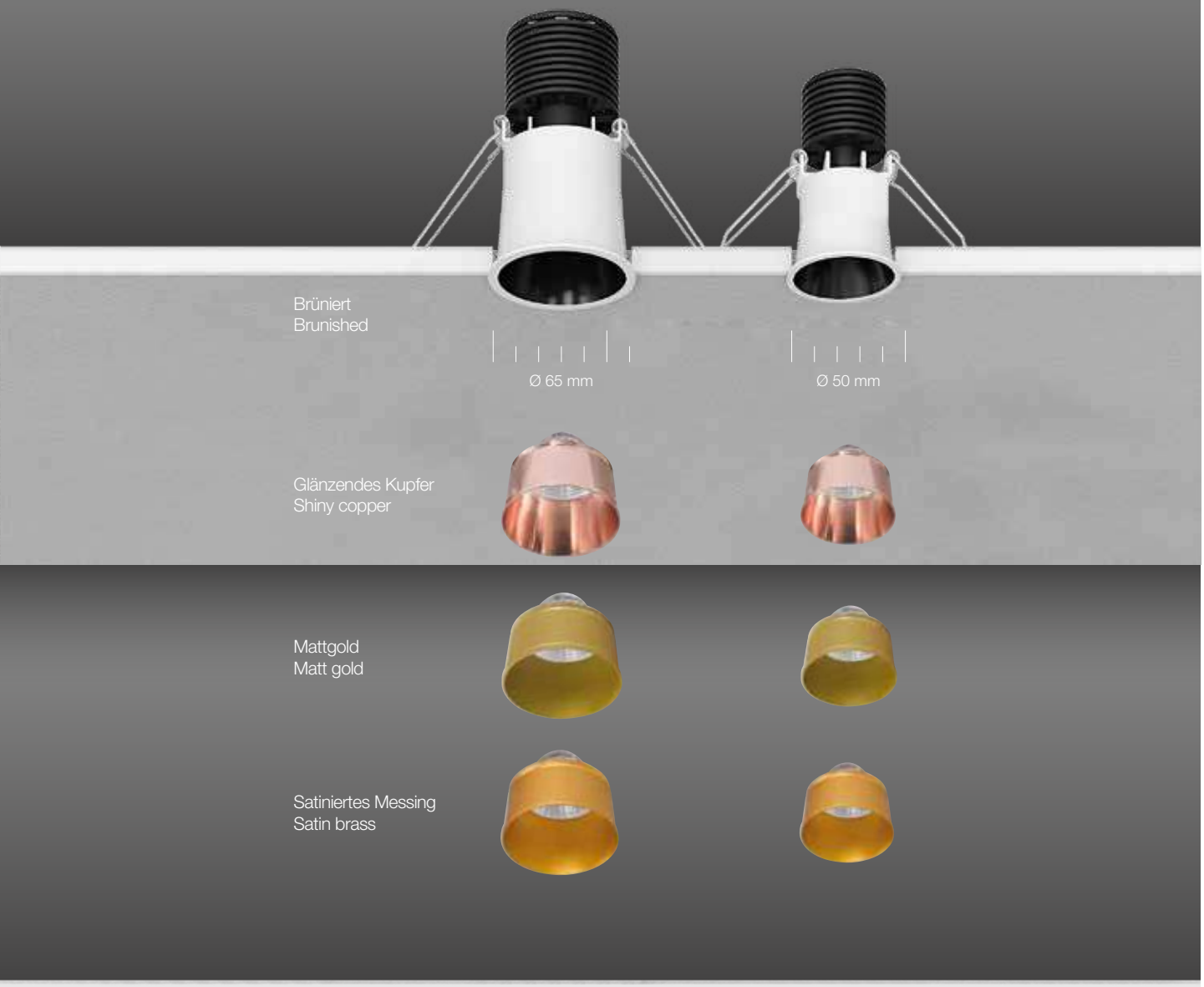

KONE

NEW • **2700K**

LED-Downlight zum Einbau im Gipskarton.
Körper und Kühlkörper aus lackierter Aluminiumlegierung.
Federn aus Federstahl zur Befestigung an der Zwischendecke.
Elektronischer Treiber 350mA oder 500mA separat zu bestellen.

LED downlight for recessed installation on plasterboard.
Body and dissipater made of painted aluminium alloy.
Clips for fixing to the false ceiling made of harmonic steel.
Electronic driver 350mA or 500mA to be ordered separately.

III IP 20 CRI >90 GRUPPE 1 5 Jahre years C.A.M. Edilizia

H 100
ø 35

KONE 5W
500mA

Geeignet für Zwischendecken mit einer Dicke von 5 bis 20 mm. Treiber mit Fernbedienung bereitstellen.

False ceiling thickness 5-20 mm. Driver to be provided remotely.

2700K

POWER	BEAM	FLUX (white - black)	CODE	☐	■
5W	36°	308 - 258 lm	**103627.01**		**.02**

3000K

POWER	BEAM	FLUX (white - black)	CODE	☐	■
5W	36°	326 - 273 lm	**103623.01**		**.02**

H 150
ø 45

KONE 7W
350mA

Geeignet für Zwischendecken mit einer Dicke von 5 bis 20 mm.

False ceiling thickness 5-20 mm.

2700K

POWER	BEAM	FLUX (white - black)	CODE	☐	■
7W	36°	532 - 498 lm	**103628.01**		**.02**

3000K

POWER	BEAM	FLUX (white - black)	CODE	☐	■
7W	36°	540 - 568 lm	**103603.01**		**.02**

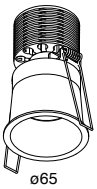

H 150
ø 60

KONE 10W
500mA

Geeignet für Zwischendecken mit einer Dicke von 5 bis 30 mm.

False ceiling thickness 5-30 mm.

2700K

POWER	BEAM	FLUX (white - black)	CODE	☐	■
10W	36°	695 - 560 lm	**103630.01**		**.02**

3000K

POWER	BEAM	FLUX (white - black)	CODE	☐	■
10W	36°	735 - 592 lm	**103601.01**		**.02**

4000K

POWER	BEAM	FLUX (white - black)	CODE	☐	■
10W	36°	787 - 696 lm	**103602.01**		**.02**

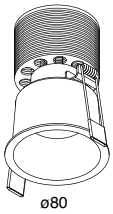

H 150
ø 70

KONE 18W
500mA

Geeignet für Zwischendecken mit einer Dicke von 5 bis 30 mm.

False ceiling thickness 5-30 mm.

3000K

POWER	BEAM	FLUX (white - black)	CODE	☐	■
18W	36°	1590 - 1429 lm	**103615.01**		**.02**

4000K

POWER	BEAM	FLUX (white - black)	CODE	☐	■
18W	36°	1754 - 1576 lm	**103616.01**		**.02**

KONE

MIT FARBIGEM AUSTAUSCHBAREM REFLEKTOR NEW • **2700K**

WITH INTERCHANGEABLE COLOURED OPTIC

Glänzendes Kupfer
Shiny copper

Mattgold
Matt gold

Satiniertes Messing
Satin brass

LED-Downlight zum Einbau im Gipskarton.
Körper und Kühlkörper aus lackierter Aluminiumlegierung.
Federn aus Federstahl zur Befestigung an der Zwischendecke.
Elektronischer Treiber 350mA oder 500mA separat zu bestellen.

LED downlight for recessed installation on plasterboard.
Body and dissipater made of painted aluminium alloy.
Clips for fixing to the false ceiling made of harmonic steel.
Electronic driver 350mA or 500mA to be ordered separately.

IP 20 | CRI >90 | GRUPPE 1 | 5 Jahre years

85

ø50

H 150
ø 45

UGR <19

KONE 7W MIT BRÜNIERTEM AUSTAUSCHBAREM REFLEKTOR

350mA
Geeignet für Zwischendecken mit einer Dicke von 5 bis 20 mm.

KONE 7W WITH INTERCHANGEABLE BURNISHED OPTIC

350mA
False ceiling thickness 5-20 mm.

2700K

POWER	BEAM	FLUX	CODE
7W	36°	519 lm	**103629.04**

3000K

POWER	BEAM	FLUX	CODE
7W	36°	500 lm	**103609.04**

FARBIGE REFLEKTOREN
COLOURED OPTICS

FINISH	2700K	3000K	CODE
Glänzendes Kupfer - Shiny copper	543 lm	524 lm	**103612.14**
Mattgold - Matt gold	521 lm	502 lm	**103612.15**
Satiniertes Messing - Satin brass	530 lm	511 lm	**103612.16**

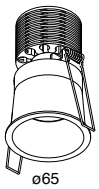

105

ø65

H 150
ø 60

UGR <19

KONE 10W MIT BRÜNIERTEM AUSTAUSCHBAREM REFLEKTOR

500mA
Geeignet für Zwischendecken mit einer Dicke von 5 bis 30 mm.

KONE 10W WITH INTERCHANGEABLE BURNISHED OPTIC

500mA
False ceiling thickness 5-30 mm.

2700K

POWER	BEAM	FLUX	CODE
10W	36°	637 lm	**103631.04**

3000K

POWER	BEAM	FLUX	CODE
10W	36°	681 lm	**103607.04**

FARBIGE REFLEKTOREN
COLOURED OPTICS

FINISH	2700K	3000K	CODE
Glänzendes Kupfer - Shiny copper	683 lm	730 lm	**103611.14**
Mattgold - Matt gold	621 lm	664 lm	**103611.15**
Satiniertes Messing - Satin brass	638 lm	682 lm	**103611.16**

KONE

ZUBEHÖR
ACCESSORIES

IP 20

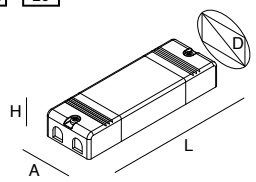

ELEKTRONISCH
STABILISIERTER TREIBER
220-240V 50/60Hz
Reihenschaltung
mehrerer Strahler nach der Tabelle.

ELECTRONIC STABILIZED
DRIVER
220-240V 50/60Hz
Series connection of several
downlights according to table.

KONE 5W

CODE	POWER	N° KONE 5W	A (mm)	D (mm)	H (mm)	L (mm)
101307.99	15W - 500mA	2 max	45	49	19	123
101309.99	20W - 500mA	3 max	44	49	22	147

KONE 7W

CODE	POWER	N° KONE 7W	A (mm)	D (mm)	H (mm)	L (mm)
103606.99	10W - 350mA	1 max	38	40	22	127
101310.99	15W - 350mA	2 max	44	49	22	147

KONE 10W

CODE	POWER	N° KONE 10W	A (mm)	D (mm)	H (mm)	L (mm)
101307.99	15W - 500mA	1 max	45	49	19	123

KONE 18W

CODE	POWER	N° KONE 18W	A (mm)	D (mm)	H (mm)	L (mm)
101309.99	20W - 500mA	1 max	44	49	22	147

IP 20 PUSH 0-10V 1-10V

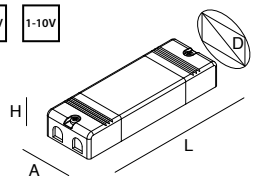

ELEKTRONISCH STABILISIERTER
DIMMBARER TREIBER
220-240V 50/60Hz
Reihenschaltung mehrerer Strahler
nach der Tabelle.
Anzahl Treiber, die in PUSH mit
einer oder mehreren NO-Tasten
parallel gesteuert werden
können: max. 10 für 101904.99
und 103605.99, max. 20 für
101315.99 und 101316.99
(erfordert keine
Synchronisationskabel)

ELECTRONIC DIMMABLE
STABILIZED DRIVER
220-240V 50/60Hz
Series connection of several
downlights according to table.
N. drivers manageable in PUSH
with one or more NO buttons in
parallel: max 10 for 101904.99
and 103605.99, max 20 for
101315.99 and 101316.99.
(no synchronization cables
required)

KONE 5W

CODE	POWER	N° KONE 5W	A (mm)	D (mm)	H (mm)	L (mm)
101316.99	10W - 500mA	2 max	30	37	21	124
101904.99	20W - 500mA	3 max	52	58	26	156

KONE 7W

CODE	POWER	N° KONE 7W	A (mm)	D (mm)	H (mm)	L (mm)
101315.99	10W - 350mA	1 max	30	37	21	124
103605.99	16W - 350mA	2 max	52	58	26	156

KONE 10W

CODE	POWER	N° KONE 10W	A (mm)	D (mm)	H (mm)	L (mm)
101316.99	10W - 500mA	1 max	30	37	21	124
101904.99	20W - 500mA	2 max	52	58	26	156

KONE 18W

CODE	POWER	N° KONE 18W	A (mm)	D (mm)	H (mm)	L (mm)
101904.99	20W - 500mA	1 max	52	58	26	156

IP 20

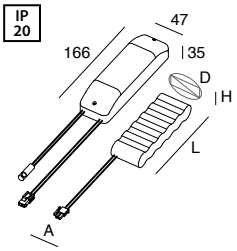

NOTFALLKIT
an der Zwischendecke
neben dem Produkt
zu installieren.

EMERGENCY KIT
to place on the false ceiling
next to the fixture.

CODE	TIME	CHARGE	A (mm)	D (mm)	H (mm)	L (mm)
18002.99	1h	24h	46	59	23	138
18003.99	1,5h 3h	12h 24h	80	92	45	212

Notstrom (max 1 Stk.)
Emergency flux (max 1 pc)

KONE 5W	**76%**
KONE 7W	**95%**
KONE 10W	**67%**
KONE 18W	**36%**



PIX

Das Einbaudownlight mit IP54 und einer hohen Farbwiedergabe eignet sich hervorragend für Gipskarton oder Mauerwerk.
PIX ist eine einfach zu installierende Novalux Leuchte mit hoher Lichtausbeute und hohem Sehkomfort dank der hinter dem Rahmen versenkten LED-Quelle.

IP54 recessed downlight, with high colour rendering for plasterboard or masonry. PIX is an easy to install Novalux light with high light performance and high visual comfort, thanks to the LED source set back from the frame.

DOWNLIGHT

PIX

- **MONTAGEFREUNDLICHKEIT MITTELS FEDERN FÜR INSTALLATIONEN IM GIPSKARTON**
  EASY INSTALLATION WITH SPRINGS FOR PLASTERBOARD RECESSED MOUNTING
- **CRI>90**
- **RUNDE VERSION UGR<19**
  ROUND VERSION UGR<19

- **EINBAUKASTEN FÜR DEN EINBAU IM MAUERWERK**
  HOUSING BOX FOR RECESSED MOUNTING INTO BRICKWORK

PIX

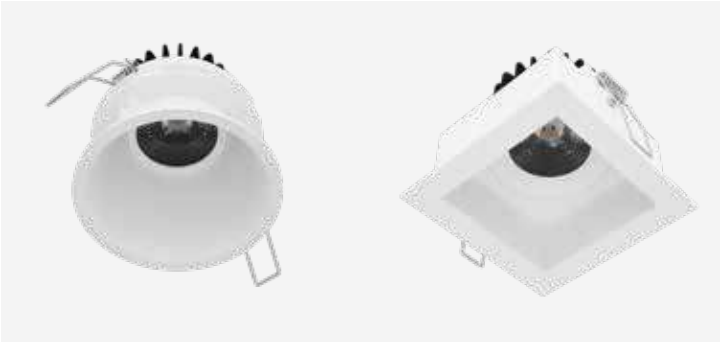

LED-Downlight für den Einbau im Gipskarton oder Mauerwerk mit Einbaukasten.
Runder Körper aus lackiertem Aluminiumdruckguss, quadratischer Körper aus lackiertem Stahlblech. Kühlkörper aus schwarz eloxiertem Aluminiumdruckguss.
Elektronischer Treiber 500mA separat zu bestellen.

LED downlight for recessed installation on plasterboard or in concrete with housing box.
Round body in painted die cast aluminium, square body in painted steel.
Dissipater in die cast anodized aluminium.
Electronic driver 500mA to be ordered separately.

III | IP 54 | CRI >90 | 220-240V 50/60Hz | GRUPPO 1 | 5 Jahre years | C.A.M. Edilizia

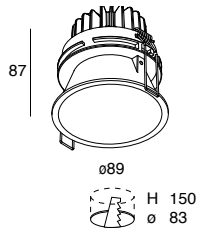

PIX - RUND
500mA

Geeignet für Zwischendecken mit einer Dicke von 5 bis 30 mm

False ceiling thickness
5 - 30 mm

UGR <19

POWER	BEAM	FLUX	3000K ☐	FLUX	4000K ☐
10W	36°	786 lm	**103703.01**	841 lm	**103704.01**

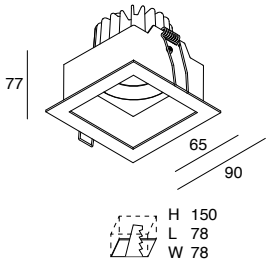

PIX QUADRATISCH
500mA

Geeignet für Zwischendecken mit einer Dicke von 5 bis 30 mm

False ceiling thickness
5 - 30 mm

POWER	BEAM	FLUX	3000K ☐	FLUX	4000K ☐
10W	36°	777 lm	**103701.01**	832 lm	**103702.01**

PIX

ZUBEHÖR
ACCESSORIES

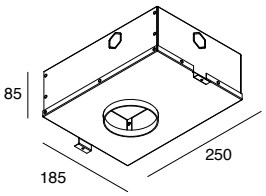

EINBAUKASTEN MIT RUNDER AUSSPARUNG FÜR MAUERWERK

HOUSING BOX WITH ROUND RECESS FOR CONCRETE INSTALLATION

CODE
103706.99

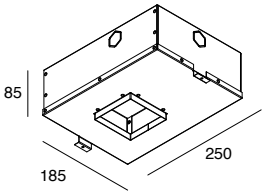

EINBAUKASTEN MIT QUADRATISCHER AUSSPARUNG FÜR MAUERWERK

HOUSING BOX WITH SQUARE RECESS FOR CONCRETE INSTALLATION

CODE
103705.99

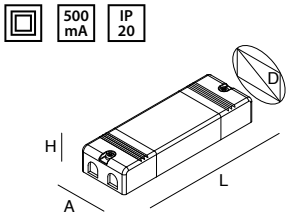

ELEKTRONISCH STABILISIERTER TREIBER 500mA 220-240V 50/60Hz

ELECTRONIC STABILIZED DRIVER 500mA 220-240V 50/60Hz

CODE	POWER	A (mm)	D (mm)	H (mm)	L (mm)
101307.99	15W	45	49	19	123

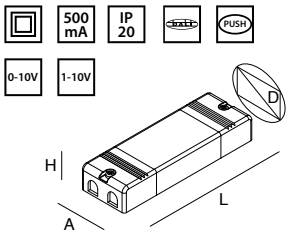

ELEKTRONISCH STABILISIERTER DIMMBARER TREIBER 500mA 220-240V 50/60Hz
Zur Reihenschaltung von max. 2 Strahlern. Max. 10 Treiber, die in PUSH mit einer oder mehreren NO-Tasten parallel gesteuert werden können (erfordert keine Synchronisationskabel).

ELECTRONIC DIMMABLE STABILIZED DRIVER 500mA 220-240V 50/60Hz
for the connection in series of max 2 fixtures. Max 10 power supplies manageable in PUSH with one or more NO buttons in parallel (no synchronization cables required)

CODE	POWER	A (mm)	D (mm)	H (mm)	L (mm)
101904.99	20W	52	58	26	156

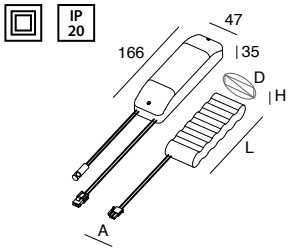

NOTFALLKIT
an der Zwischendecke neben dem Produkt zu installieren. Nicht im Einbaukasten für Mauerwerk unterbringbar

EMERGENCY KIT
to place on the false ceiling next to the fixture. Not suitable for housing box

CODE	TIME	CHARGE	A (mm)	D (mm)	H (mm)	L (mm)
18002.99	1h	24h	46	59	23	138
18003.99	1,5h 3h	12h 24h	80	92	45	212

Notstrom Emergency flux	
PIX 10W	**67%**



NIK

NIK ist eine Novalux LED-Downlight-Familie mit einer großen Vielfalt an Wattagen, Lichtstrahloptionen und Optiken, einschließlich gesteuerter UGR. Das macht diese Einbauleuchte zu einer äußerst vielseitigen lichttechnischen Lösung. Die zurückgesetzte LED-Quelle und die hohe Farbwiedergabe machen diesen Einbaustrahler perfekt für gewerbliche Räume und Arbeitsumgebungen.

NIK is a family of Novalux LED downlights with a wide variety of wattages, beams and optics, including controlled UGR (Unified Glare Rating), making this recessed light an extremely versatile lighting solution. Recessed LED source, and high colour rendering make sure that this recessed spotlight is ideal for commercial spaces and workplaces.

DOWNLIGHT

NIK

- **LEISTUNG 16W / 22W / 32W**
  POWER 16W / 22W / 32W
- **STRAHLEN 24° / 36° / 60°**
  BEAM 24° / 36° / 60°
- **WEISSE / GRAUE / METALLGRAUE REFLEKTOREN UGR<19**
  OPTICS WHITE / GREY / GREY METALLIZED UGR<19
- **CRI>90**

Ø 228 mm Ø 172 mm Ø 145 mm

NIK RUND
Reflektor
WEIß

NIK ROUND
WHITE
reflector

Ø 228 mm Ø 172 mm Ø 145 mm

NIK RUND
Reflektor
UGR<19

NIK ROUND
UGR<19
reflector



NIK RUND
Reflektor
GRAU

NIK ROUND
GREY
reflector



NIK QUADRATISCH
Reflektor
UGR<19

NIK SQUARE
UGR<19
reflector

NIK

LED-Downlight rund oder quadratisch zum Einbau in Zwischendecken, komplett mit Federn aus Federstahl für eine Dicke von 5-15 mm.
Hohe Leistung, CRI>90 Farbwiedergabe und hoher Sehkomfort dank der eingelassenen COB-Lichtquelle und Hochleistungslinsen aus PMMA.
Rahmen aus weiß lackierter Aluminiumlegierung und schwarz lackiertem Kühlkörper.
Reflektor aus weiß oder grau lackiertem Polycarbonat oder glänzend metallisiert im Hochvakuum aus 99% Reinstaluminium, je nach Ausführung.
Inklusive Stromversorgung, die neben dem Produkt zu platzieren ist.

Downlight LED round or square for recessed installation in plasterboard, complete with spring in harmonic steel for thickness 5-15 mm. High performance, CRI>90 colour rendering and high visual comfort thanks to the recessed COB source and high-performance PMMA lenses.
Frame in white painted aluminium alloy, black painted heat sink.
Reflector in white or grey painted polycarbonate, or glossy metallized in high vacuum in super pure aluminium 99% depending on the version.
Electronic power supply included, to be placed on the side of the fixture.

*

IP 40 | 220-240V 50/60Hz | PUSH | 1-10V | CRI >90 | GRUPPE 1 | 5 Jahre years | C.A.M. Edilizia

* Nur die Versionen DALI/PUSH/1-10V - Only version DALI/PUSH/1-10V

NIK RUND 16W

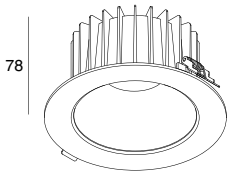

H 150
ø 125-135

NIK RUND 16W
Reflektor
WEIß

NIK ROUND 16W
WHITE
reflector

POWER	BEAM	FLUX	3000K	FLUX	4000K
16W	24°	1613 lm	**107901.01**	1714 lm	**107904.01**
16W	36°	1554 lm	**107902.01**	1653 lm	**107905.01**
16W	60°	1706 lm	**107903.01**	1814 lm	**107906.01**

DALI-PUSH-1-10V

POWER	BEAM	FLUX	3000K	FLUX	4000K
16W	24°	1613 lm	**107919.01**	1714 lm	**107922.01**
16W	36°	1554 lm	**107920.01**	1653 lm	**107923.01**
16W	60°	1706 lm	**107921.01**	1814 lm	**107924.01**

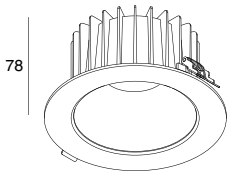

H 150
ø 125-135

NIK RUND 16W
Reflektor
GRAU

NIK ROUND 16W
GREY
reflector

POWER	BEAM	FLUX	3000K	FLUX	4000K
16W	24°	1593 lm	**107901.03**	1694 lm	**107904.03**
16W	36°	1536 lm	**107902.03**	1633 lm	**107905.03**
16W	60°	1693 lm	**107903.03**	1800 lm	**107906.03**

DALI-PUSH-1-10V

POWER	BEAM	FLUX	3000K	FLUX	4000K
16W	24°	1593 lm	**107919.03**	1694 lm	**107922.03**
16W	36°	1536 lm	**107920.03**	1633 lm	**107923.03**
16W	60°	1693 lm	**107921.03**	1800 lm	**107924.03**

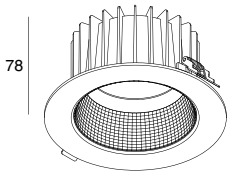

H 150
ø 125-135

NIK RUND 16W
Reflektor
UGR<19

NIK ROUND 16W
UGR<19
reflector

UGR <19

POWER	BEAM	FLUX	3000K	FLUX	4000K
16W	24°	1601 lm	**107901.97**	1702 lm	**107904.97**
16W	36°	1539 lm	**107902.97**	1636 lm	**107905.97**
16W	60°	1700 lm	**107903.97**	1807 lm	**107906.97**

DALI-PUSH-1-10V

POWER	BEAM	FLUX	3000K	FLUX	4000K
16W	24°	1601 lm	**107919.97**	1702 lm	**107922.97**
16W	36°	1539 lm	**107920.97**	1636 lm	**107923.97**
16W	60°	1700 lm	**107921.97**	1807 lm	**107924.97**

NIK RUND 22W

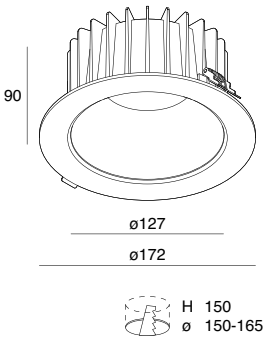

NIK RUND 22W
Reflektor
WEIß

NIK ROUND 22W
WHITE
reflector

POWER	BEAM	FLUX	3000K	FLUX	4000K
22W	24°	2026 lm	**107907.01**	2231 lm	**107910.01**
22W	36°	2028 lm	**107908.01**	2233 lm	**107911.01**
22W	60°	2189 lm	**107909.01**	2411 lm	**107912.01**

DALI-PUSH-1-10V

POWER	BEAM	FLUX	3000K	FLUX	4000K
22W	24°	2026 lm	**107925.01**	2231 lm	**107928.01**
22W	36°	2028 lm	**107926.01**	2233 lm	**107929.01**
22W	60°	2189 lm	**107927.01**	2411 lm	**107930.01**

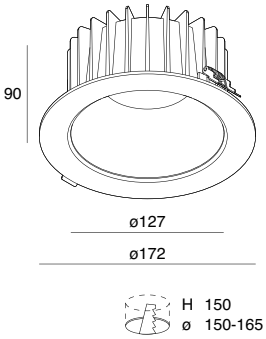

NIK RUND 22W
Reflektor
GRAU

NIK ROUND 22W
GREY
reflector

POWER	BEAM	FLUX	3000K	FLUX	4000K
22W	24°	2007 lm	**107907.03**	2211 lm	**107910.03**
22W	36°	2008 lm	**107908.03**	2212 lm	**107911.03**
22W	60°	2169 lm	**107909.03**	2389 lm	**107912.03**

DALI-PUSH-1-10V

POWER	BEAM	FLUX	3000K	FLUX	4000K
22W	24°	2007 lm	**107925.03**	2211 lm	**107928.03**
22W	36°	2008 lm	**107926.03**	2212 lm	**107929.03**
22W	60°	2169 lm	**107927.03**	2389 lm	**107930.03**

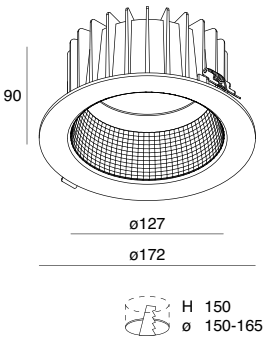

NIK RUND 22W
Reflektor
UGR<19

NIK ROUND 22W
UGR<19
reflector

UGR <19

POWER	BEAM	FLUX	3000K	FLUX	4000K
22W	24°	2009 lm	**107907.97**	2213 lm	**107910.97**
22W	36°	1996 lm	**107908.97**	2198 lm	**107911.97**
22W	60°	2179 lm	**107909.97**	2400 lm	**107912.97**

DALI-PUSH-1-10V

POWER	BEAM	FLUX	3000K	FLUX	4000K
22W	24°	2009 lm	**107925.97**	2213 lm	**107928.97**
22W	36°	1996 lm	**107926.97**	2198 lm	**107929.97**
22W	60°	2179 lm	**107927.97**	2400 lm	**107930.97**

NIK RUND 32W

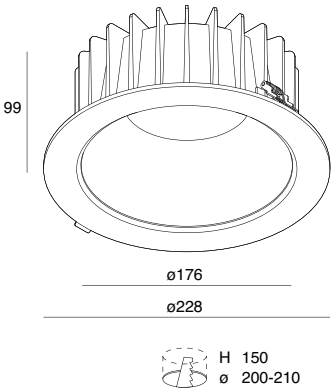

NIK RUND 32W
Reflektor
WEIß

NIK ROUND 32W
WHITE
reflector

POWER	BEAM	FLUX	3000K	FLUX	4000K
32W	24°	2910 lm	**107913.01**	3172 lm	**107916.01**
32W	36°	3006 lm	**107914.01**	3276 lm	**107917.01**
32W	60°	3041 lm	**107915.01**	3314 lm	**107918.01**

DALI-PUSH-1-10V

POWER	BEAM	FLUX	3000K	FLUX	4000K
32W	24°	2910 lm	**107931.01**	3172 lm	**107934.01**
32W	36°	3006 lm	**107932.01**	3276 lm	**107935.01**
32W	60°	3041 lm	**107933.01**	3314 lm	**107936.01**

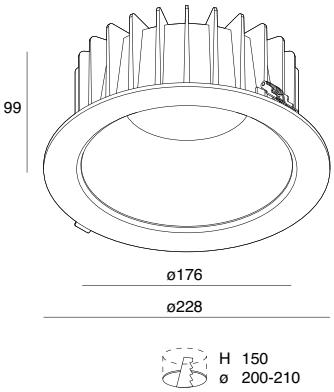

NIK RUND 32W
Reflektor
GRAU

NIK ROUND 32W
GREY
reflector

POWER	BEAM	FLUX	3000K	FLUX	4000K
32W	24°	2894 lm	**107913.03**	3154 lm	**107916.03**
32W	36°	2983 lm	**107914.03**	3251 lm	**107917.03**
32W	60°	3022 lm	**107915.03**	3293 lm	**107918.03**

DALI-PUSH-1-10V

POWER	BEAM	FLUX	3000K	FLUX	4000K
32W	24°	2894 lm	**107931.03**	3154 lm	**107934.03**
32W	36°	2983 lm	**107932.03**	3251 lm	**107935.03**
32W	60°	3022 lm	**107933.03**	3293 lm	**107936.03**

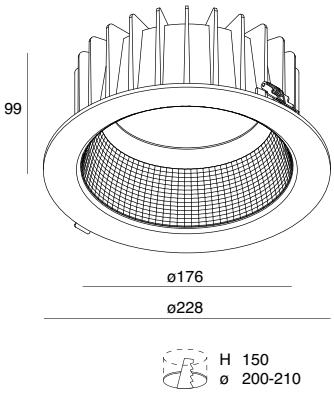

NIK RUND 32W
Reflektor
UGR<19

NIK ROUND 32W
UGR<19
reflector

UGR <19

POWER	BEAM	FLUX	3000K	FLUX	4000K
32W	24°	2898 lm	**107913.97**	3159 lm	**107916.97**
32W	36°	2998 lm	**107914.97**	3267 lm	**107917.97**
32W	60°	3043 lm	**107915.97**	3316 lm	**107918.97**

DALI-PUSH-1-10V

POWER	BEAM	FLUX	3000K	FLUX	4000K
32W	24°	2898 lm	**107931.97**	3159 lm	**107934.97**
32W	36°	2998 lm	**107932.97**	3267 lm	**107935.97**
32W	60°	3043 lm	**107933.97**	3316 lm	**107936.97**

NIK QUADRATISCH

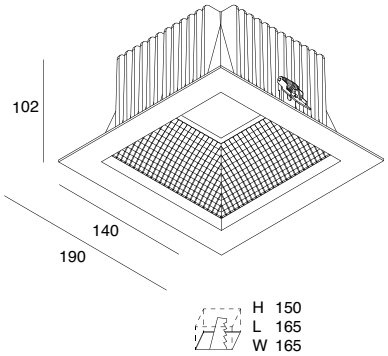

NIK QUADRATISCH
32W
Reflektor
UGR<19

NIK SQUARE
32W
UGR<19
reflector

UGR <19

POWER	BEAM	FLUX	3000K	FLUX	4000K
29W	60°	2488 lm	**107937.97**	2517 lm	**107938.97**

DALI-PUSH-1-10V

POWER	BEAM	FLUX	3000K	FLUX	4000K
29W	60°	2488 lm	**107939.97**	2517 lm	**107940.97**

NIK

ZUBEHÖR
ACCESSORIES

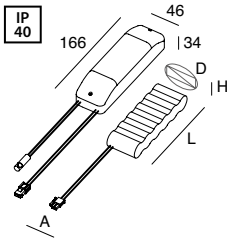

NOTFALLSTROMVERSORGUNGSKIT
an der Zwischendecke
neben dem Produkt zu installieren.

KIT FOR EMERGENCY
to place on the false ceiling
next to the fixture.

CODE	TIME	CHARGE	A (mm)	D (mm)	H (mm)	L (mm)
102025.99	1h	24h	46	59	23	138
102026.99	1,5h	12h	80	92	45	212
	3h	24h				

Notstrom Emergency flux	
NIK 16W	**37%**
NIK 22W	**28%**
NIK 32W	**19%**

MAU

Ein attraktiver und zuverlässiger Novalux Einbaustrahler mit hoher Farbwiedergabe sowie herausziehbarer und schwenkbarer Optik: Das LED-Downlight ist zur Zwischendeckenmontage mit oder ohne Rahmen geeignet.
MAU ist ein leistungsstarkes Produkt, das für die Beleuchtung von Ausstellungs- und Verkaufsräumen entwickelt wurde.

Attractive and reliable Novalux recessed spotlight with high colour rendering as well as adjustable and removable optics: LED downlight for false ceiling mounting with or without frame.
Powerful and high-performance, MAU is a product designed to illuminate exhibition and retail spaces

MAU



Schwenkbares LED-Downlight, für rahmenlose oder normale Einbaumontage mit Rahmen, in einer 5-15 mm dicken Gipskartonplatte einbaubar. LED-Lichtquelle COB mit hoher Leistung und Sehkomfort, mit Farbwiedergabe CRI> 90 und Hochleistungslinse.
Optikfach aus weiß lackiertem Aluminiumdruckguss, Gegenrahmen aus natur eloxiertem Aluminiumdruckguss (rahmenlose Version) oder weiß lackiertem Aluminiumlegierungsrahmen.
Kühlkörper aus schwarz eloxierter Aluminiumlegierung.
Elektronischer Treiber 700mA separat zu bestellen.

Downlight LED adjustable, for recessed installation frameless or recessed with frame, installed on plasterboard 5-15 mm thick. COB LED source with high performance and visual comfort, with CRI>90 colour rendering and high performance lens.
Optical compartment in white painted die-cast aluminium, in natural anodized die-cast aluminium (frameless version) or in white painted aluminium alloy frame.
Black anodized aluminum alloy heatsink.
Electronic driver 700mA to order separately.

III | IP 20 | CRI >90 | GRUPPE 1 | 5 Jahre years | C.A.M. Edilizia

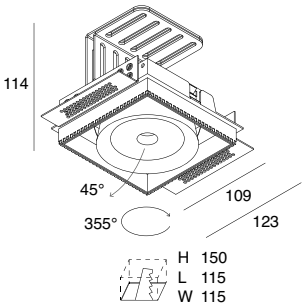

MAU RAHMENLOS
Inklusive Montagehalterungen. geeignet für Zwischendecken mit einer Dicke von 5 bis 15 mm.

Installation brackets included.
False ceiling thickness 5-15 mm.

POWER	BEAM	FLUX	3000K ☐	FLUX	4000K ☐
26W	12°	2598 lm	**108101.01**	2819 lm	**108102.01**
26W	36°	2680 lm	**108103.01**	2908 lm	**108104.01**

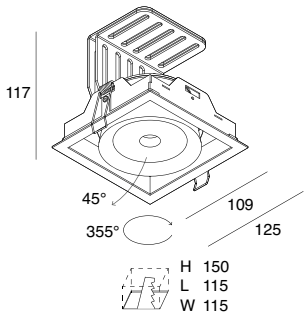

MAU MIT RAHMEN
Inklusive Federn aus Federstahl. geeignet für Zwischendecken mit einer Dicke von 5 bis 15 mm.

Spring in harmonic steel included.
False ceiling thickness 5-15 mm.

POWER	BEAM	FLUX	3000K ☐	FLUX	4000K ☐
26W	12°	2598 lm	**108105.01**	2819 lm	**108106.01**
26W	36°	2680 lm	**108107.01**	2908 lm	**108108.01**

MAU

ZUBEHÖR
ACCESSORIES

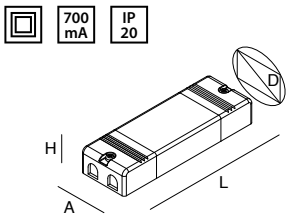

ELEKTRONISCH STABILISIERTER TREIBER 700mA
220-240V 50/60Hz

ELECTRONIC STABILIZED DRIVER 700mA
220-240V 50/60Hz

CODE	POWER	A (mm)	D (mm)	H (mm)	L (mm)
101311.99	30W	43	50	25	127

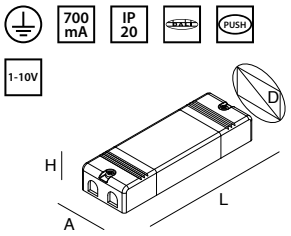

ELEKTRONISCH STABILISIERTER DIMMBARER TREIBER 700mA
220-240V 50/60Hz

ELECTRONIC DIMMABLE STABILIZED DRIVER 700mA
220-240V 50/60Hz

CODE	POWER	A (mm)	D (mm)	H (mm)	L (mm)
101312.99	40W	80	86	30	124

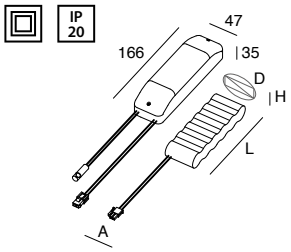

NOTFALLKIT
an der Zwischendecke
neben dem Produkt zu installieren.

EMERGENCY KIT
to place on the false ceiling
next to the fixture.

CODE	TIME	CHARGE	A (mm)	D (mm)	H (mm)	L (mm)
18002.99	1h	24h	46	59	23	138
18003.99	1,5h 3h	12h 24h	80	92	45	212

Notstrom - Emergency flux

MAU 26W	**24%**

TRACK

INSTALLATIONEN
INSTALLATION

ALL-TRACK

DECKEN-/PENDELMONTAGE
CEILING/SUSPENSION

☐ **.01** Weiß - White

■ **.02** Schwarz - Black

CRI >90

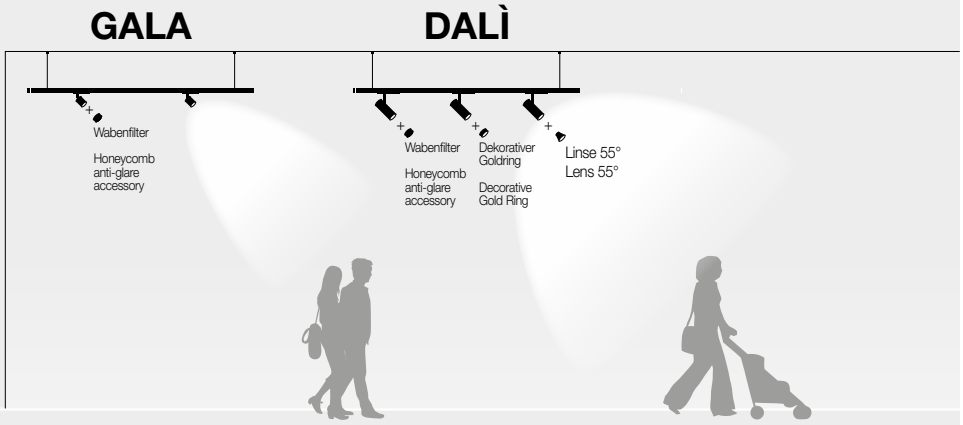

Polarität
Polarity

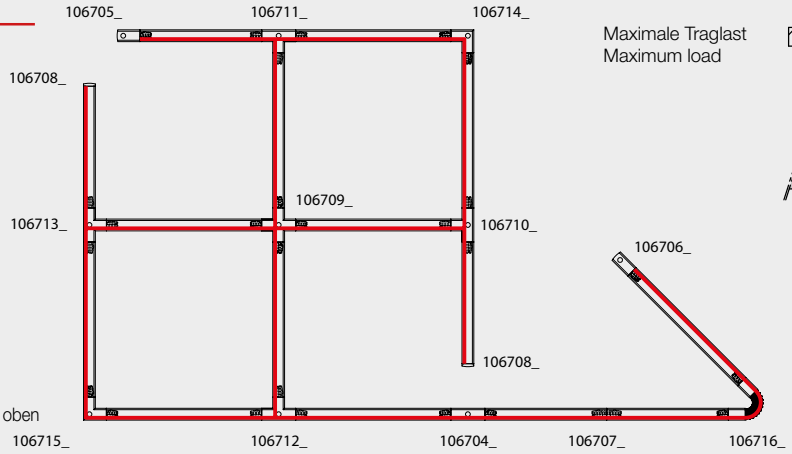

Ansicht von oben
Top view

Maximale Traglast
Maximum load

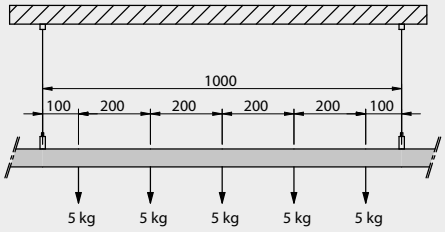

ALL-TRACK

NEW

EINBAU/RECESSED

☐ **.01** Weiß - White

CRI >90

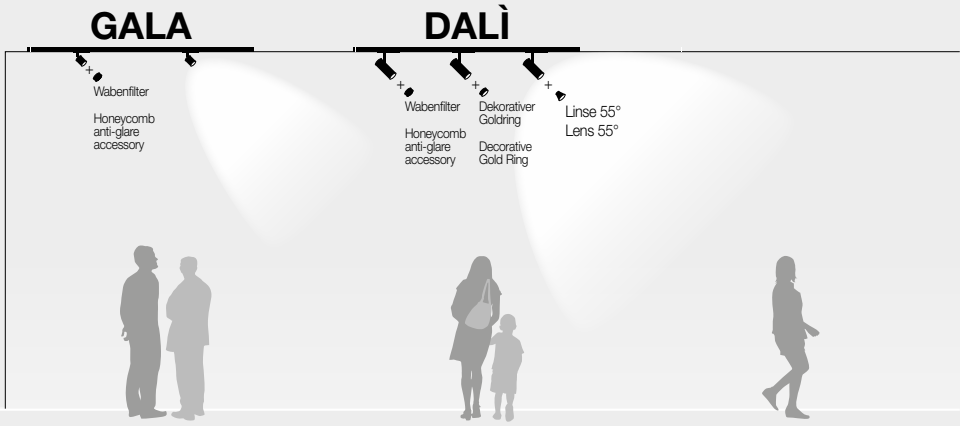

Polarität
Polarity

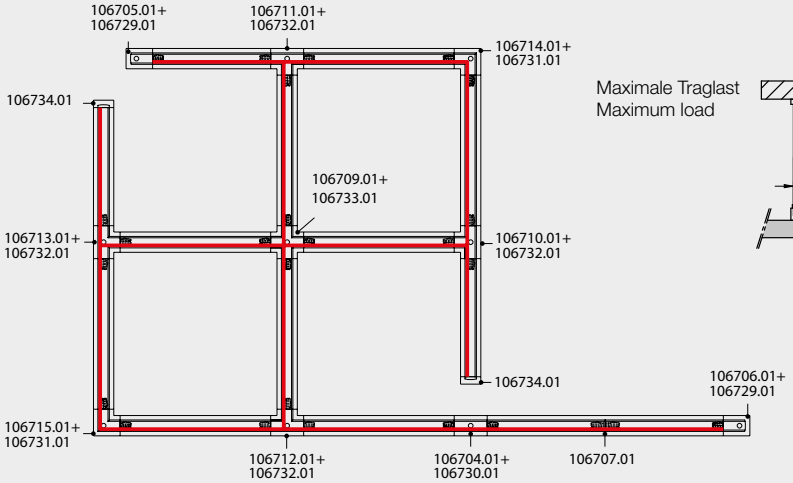

Ansicht von oben
Top view

Maximale Traglast
Maximum load

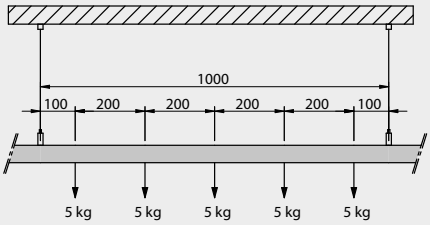

ALL-TRACK

Die 7-polige 3Phasen-Stromschiene für die Montage von Novalux LED-Strahlern und LED-Leuchten ist auch in dimmbarer Ausführung erhältlich und kann sowohl als Decken- und Aufhängemontage oder als Einbau in eine Zwischendecke montiert werden. Maximale Flexibilität bei der Auswahl der besten Beleuchtung und umfangreiches Zubehör. Es ist das ideale Produkt zur Akzentbeleuchtung in Shops und Ausstellungsräumen.

7-pole three-phase electrified track for mounting Novalux projectors and LED devices, also in the dimmable versions, both for ceiling and suspension mounting, and for recessed ceiling mounting. The maximum flexibility of lighting solutions and a wide range of accessories. The ideal product to create accent lighting in shops and exhibition spaces.

ALL-TRACK
EINBAU/RECESSED

NEW

FÜR PUSH-FUNKTION TASTERSCHNITTSTELLE MIT DALI-AUSGANG 18908.99 ODER 18906.99 BEREITSTELLEN. SIEHE ABSCHNITT LICHTMANAGEMENT.
FOR PUSH FUNCTION PROVIDE INTERFACE BUTTON WITH DALI OUTPUT 18908.99 OR 18906.99. SEE LIGHT MANAGEMENT SECTION.

7-polige 3Phasen Stromschiene mit zwei eigenen Leitern D+, D- zur Steuerung der Dimmung. Profil aus lackierter Aluminiumlegierung, das die Kupferleiter enthält. Kompatibel mit Lucky Evo und den Strahlern Dali und Gala (Ein/Aus und DALI). L1/L2/L3/N/Erde (16A 230V) und D+/D-(DALI-Signal, 0-10V, 1-10V).
Die 230V-Dimmungssteuerung mit Taster kann nicht verwendet werden.
Die PUSH-Funktion ist nur unter Zwischenschaltung einer Tasterschnittstelle mit DALI-Ausgang erlaubt (Code 18908.99 oder 18906.99).

Three-phase electrified track with 7 poles with two dedicated conductors D+, D- for dimming management. Painted aluminium alloy profile containing copper conductors. Compatible with Lucky Evo and Dali and Gala projectors (on-off and DALI).
L1/L2/L3/N/PE (16A 230V) and D+/D-(DALI signal, 0-10V, 1-10V).
230V push-button dimming control not available. The PUSH function is only allowed with button interface interposition with DALI output. (cod. 18908.99 or 18906.99).

IP 20 | 0-10V | 1-10V | DALI | 5 Jahre years

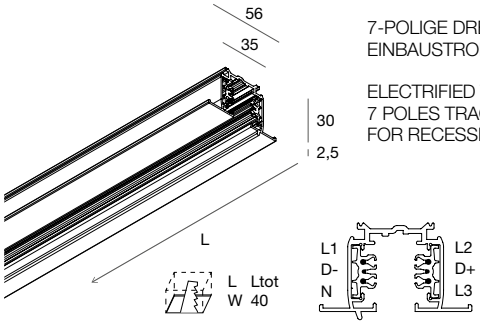

7-POLIGE DREIPHASIGE EINBAUSTROMSCHIENE

ELECTRIFIED THREE-PHASE 7 POLES TRACK FOR RECESSED MOUNTING

CODE ☐	L (mm)
106725.01	1000
106726.01	2000
106727.01	3000

ALL-TRACK
EINBAU/RECESSED

ZUBEHÖR
ACCESSORIES

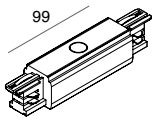

ZENTRALE STROMVERSORGUNG UND LINEARVERBINDER
Abdeckung ist separat zu bestellen

CENTRAL FEED JOINT
Cover to be ordered separately

CODE ☐
106704.01

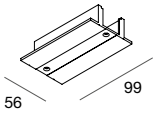

ABDECKUNG FÜR DIE ZENTRALE STROMVERSORGUNG
Zentrale Stromversorgung separat zu bestellen

COVER FOR CENTRAL FEED JOINT
Central feed joint to be ordered separately

CODE ☐
106730.01

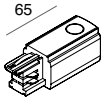

VERSORGUNGSTEIL
Abdeckung ist separat zu bestellen

START LIVE END
Cover to be ordered separately

CODE ☐	VERSION
106705.01	rechts / right
106706.01	links / left

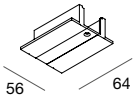

ABDECKUNG FÜR DIE VERSORGUNGSTEIL
Versorgungsteil separat zu bestellen

COVER FOR START LIVE END
Start live end to be ordered separately

CODE ☐
106729.01

ALL-TRACK
EINBAU/RECESSED

ZUBEHÖR
ACCESSORIES

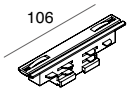

LINEARER STROMVERBINDER

ELECTRIFIED STRAIGHT JOINT

CODE ☐
106707.01

ENDKAPPE

DEAD END

CODE ☐
106734.01

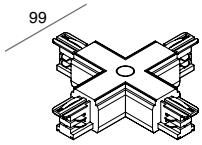

X-VERBINDER
Netzstromversorgung möglich.
Abdeckung ist separat zu bestellen

X feed JOINT
Cover to be ordered separately

CODE ☐
106709.01

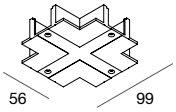

ABDECKUNG FÜR X-VERBINDER
X-Verbinder ist separat zu bestellen

COVER FOR X JOINT
X joint to be ordered separately

CODE ☐
106733.01

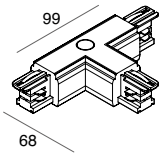

T-Verbinder
Netzstromversorgung möglich.
Abdeckung ist separat zu bestellen

T feed JOINT
Cover to be ordered separately

CODE ☐	VERSION
106710.01	innen links / inside left
106711.01	innen rechts / inside right
106712.01	außen links / outside left
106713.01	außen rechts / outside right

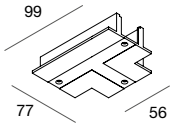

ABDECKUNG FÜR T-VERBINDER
T-Verbinder ist separat zu bestellen

COVER FOR T JOINT
T joint to be ordered separately

CODE ☐
106732.01

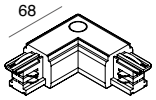

L-VERBINDER
Netzstromversorgung möglich.
Abdeckung ist separat zu bestellen

L feed JOINT
Cover to be ordered separately

CODE ☐	VERSION
106714.01	innen / inside
106715.01	außen / outside

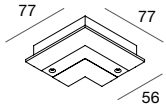

ABDECKUNG FÜR L-VERBINDER
L-Verbinder ist separat zu bestellen

COVER FOR L JOINT
L joint to be ordered separately

CODE ☐	VERSION
106731.01	innen / inside

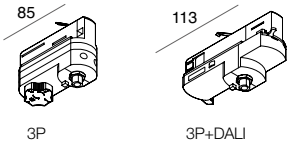

MECHANISCHER/ELEKTRISCHER
ADAPTER NICHT VERKABELT 6A
(1 Stk.) Max. Belastung 10 kg

MECHANICAL/ELECTRIC
NOT WIRED ADAPTOR 6A
(1 pc) maximum load 10 kg

CODE ☐	VERSION
106718.01	3P
106719.01	3P+DALI

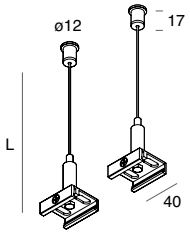

KIT FÜR DIE PENDELMONTAGE
(2 Stk.)
Siehe Belastungsdiagramm
für die Menge der Aufhängeelemente
Seite 425

SUSPENSION KIT (2pcs)
See load scheme for quantity
Pag. 425

CODE ☐	L (mm)
106721.01	3000

ALL-TRACK
DECKEN-/ PENDELMONTAGE CEILING-SUSPENSION

FÜR PUSH-FUNKTION TASTERSCHNITTSTELLE MIT DALI-AUSGANG 18908.99 ODER 18906.99 BEREITSTELLEN. SIEHE ABSCHNITT LICHTMANAGEMENT.
FOR PUSH FUNCTION PROVIDE INTERFACE BUTTON WITH DALI OUTPUT 18908.99 OR 18906.99. SEE LIGHT MANAGEMENT SECTION.

7-polige 3Phasen Stromschiene mit zwei eigenen Leitern D+, D- zur Steuerung der Dimmung. Profil aus lackierter Aluminiumlegierung, das die Kupferleiter enthält. Kompatibel mit Lucky Evo und den Strahlern Dali und Gala (Ein/Aus und DALI). L1/L2/L3/N/Erde (16A 230V) und D+/D-(DALI-Signal, 0-10V, 1-10V). Die 230V-Dimmungssteuerung mit Taster kann nicht verwendet werden. Die PUSH-Funktion ist nur unter Zwischenschaltung einer Tasterschnittstelle mit DALI-Ausgang erlaubt (Code 18908.99 oder 18906.99).

Three-phase electrified track with 7 poles with two dedicated conductors D+, D- for dimming management. Painted aluminium alloy profile containing copper conductors. Compatible with Lucky Evo and Dali and Gala projectors (on-off and DALI). L1/L2/L3/N/PE (16A 230V) and D+/D-(DALI signal, 0-10V, 1-10V). 230V push-button dimming control not available. The PUSH function is only allowed with button interface interposition with DALI output. (cod. 18908.99 or 18906.99).

IP 20 | 0-10V | 1-10V | 5 Jahre years

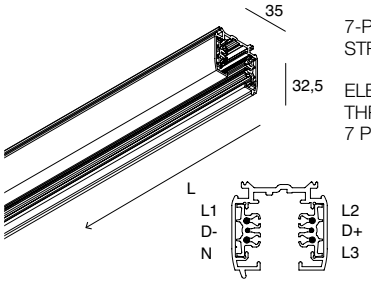

7-POLIGE 3PHASEN STROMSCHIENE

ELECTRIFIED THREE-PHASE 7 POLES TRACK

CODE ☐	■	L (mm)
106701.01	**.02**	1000
106702.01	**.02**	2000
106703.01	**.02**	3000

ALL-TRACK

ZUBEHÖR ACCESSORIES

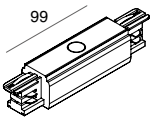

ZENTRALE STROMVERSORGUNG UND LINEARVERBINDER

CENTRAL FEED JOINT

CODE ☐	■
106704.01	**.02**

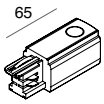

VERSORGUNGSTEIL

START LIVE END

CODE ☐	■	VERSION
106705.01	**.02**	rechts / right
106706.01	**.02**	links / left

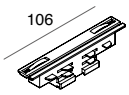

LINEARVERBINDER MIT STROMVERSORGUNG

ELECTRIFIED STRAIGHT JOINT

CODE ☐	■
106707.01	**.02**

ENDKAPPE

DEAD END

CODE ☐	■
106708.01	**.02**

ALL-TRACK

ZUBEHÖR
ACCESSORIES

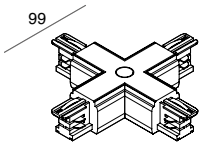

X-VERBINDER
Netzstromversorgung
möglich

X-feed JOINT

CODE	☐	■
106709.01		.02

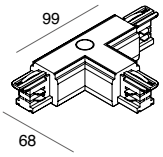

T-Verbinder
Netzstromversorgung
möglich

T-feed JOINT

CODE	☐	■	VERSION
106710.01		.02	innen links / inside left
106711.01		.02	innen rechts / inside right
106712.01		.02	außen links / outside left
106713.01		.02	außen rechts / outside right

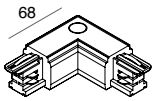

L-VERBINDER
Netzstromversorgung möglich

L-feed JOINT

CODE	☐	■	VERSION
106714.01		.02	innen / inside
106715.01		.02	außen / outside

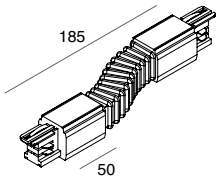

FLEXIBLER VERBINDER
keine direkte
Netzstromversorgung

FLEXIBLE JOINT
without feeding

CODE	☐	■
106716.01		.02

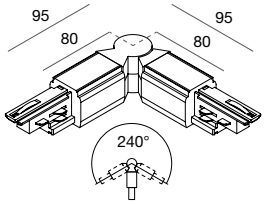

GELENKVERBINDER
Keine direkte Netzstromversorgung.

ADJUSTABLE JUNCTION
without feeding.

NEW

CODE	☐	■
106728.01		.02

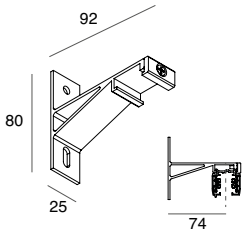

WANDBEFESTIGUNGSHALTERUNG
(1 Stk.)
Siehe Belastungsdiagramm
für die Menge von Halterungen.

WALL MOUNTING BRACKET (1pc)
See load scheme for quantity.

CODE	☐	■
106724.01		.02

DECKENBEFESTIGUNGSHALTERUNG
(1 Stk.)
Siehe Belastungsdiagramm
für die Menge von Halterungen.

BRACKET FOR CEILING MOUNTING (1 pc)
See load scheme for quantity.

CODE	☐	■
106717.01		.02

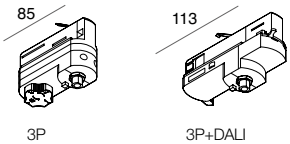

MECHANISCHER/ELEKTRISCHER ADAPTER
-NICHT VERKABELT 6A (1 Stk.)
Maximale Belastung 10 kg

MECHANICAL/ELECTRIC
NOT WIRED ADAPTOR 6A (1 pc)
maximum load 10 kg

CODE	☐	■	VERSION
106718.01		.02	3P
106719.01		.02	3P+DALI

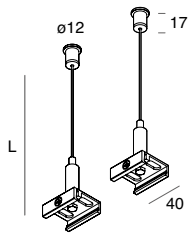

KIT FÜR DIE PENDELMONTAGE (2 Stk.)
Siehe Belastungsdiagramm
für die Menge der Aufhängeelemente.
Pag. 425

SUSPENSION KIT (2 pcs)
See load scheme for quantity.
Pag. 425

CODE	☐	■	L (mm)
106721.01		.02	3000

GALA

Ein eleganter und kompakter LED-Strahler zur Schienenmontage, der zudem noch schwenkbar ist und eine hohe Farbwiedergabe besitzt. Das ist unsere GALA: Eine Novalux Leuchte, die entwickelt wurde, um Akzentbeleuchtung sowohl in Wohn- als auch in Einzelhandelsumgebungen zu schaffen. Dank des im Adapter integrierten Treibers fügt es sich dezent in den Kontext ein.

Adjustable LED spot with high colour rendering for track-mounted installation, compact and elegant. GALA is a Novalux lighting solution conceived to create accent lighting, in both domestic and retail environments. It blends in discreetly with its surroundings, thanks to the driver integrated in the adapter.

GALA

Schwenkbarer LED-Strahler für die Deckenmontage an der ALL-TRACK Stromschiene.
Körper aus pulverbeschichteter Aluminium-Druckgusslegierung, Linse aus Polycarbonat, Schienenadapter aus Kunststoff. Elektronischer oder dimmbarer DALI-Treiber im Adapter integriert.

Adjustable spotlight for ceiling installation on electrified All-Track.
Body made of powder coated die-cast aluminium alloy, lens in polycarbonate, plastic adaptor for track. Electronic or dimmable DALI driver integrated into the adaptor.

IP 20 | 220-240V 50/60Hz | CRI >90 | 5 Jahre years | MADE IN ITALY | C.A.M. Edilizia

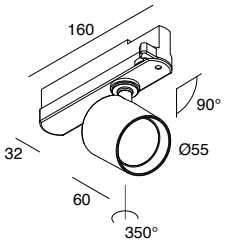

POWER	BEAM	FLUX	3000K ☐	■	FLUX	4000K ☐	■
12W	14°	1055 lm	**101878.01**	**.02**	1160 lm	**101882.01**	**.02**
12W	34°	1115 lm	**101879.01**	**.02**	1226 lm	**101883.01**	**.02**

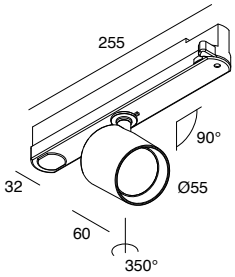

DALI

POWER	BEAM	FLUX	3000K ☐	■	FLUX	4000K ☐	■
12W	14°	1055 lm	**101880.01**	**.02**	1160 lm	**101884.01**	**.02**
12W	34°	1115 lm	**101881.01**	**.02**	1226 lm	**101885.01**	**.02**

GALA

ZUBEHÖR
ACCESSORIES

WABENFILTER
mit Blendschutz - Ø 50 mm

HONEYCOMB ANTI-GLARE
ACCESSORY - Ø 50 mm

CODE ■
1018A4.02



DALÌ

Ein LED-Strahler mit einer einfachen und minimalen Struktur. DALÌ ist eine Leuchte mit hoher Leistung und hoher Farbwiedergabe, die alle Anforderungen des Einzelhandels erfüllt.
Das schwenkbare Licht für die Stromschieneninstallation ist sowohl in der Ein/Aus- als auch der dimmbaren Version erhältlich.

LED spotlight with a simple, minimalist structure, DALÌ is a luminaire offering high performance and high colour rendering, to meet all the needs of the retail world. Adjustable light for electrified track installation in the on-off or dimmable versions.

DALÌ

Schwenkbarer LED-Strahler für die Deckenmontage an der ALL-TRACK Stromschiene.
Austauschbare Optik 15° und 38°.
Körper aus pulverbeschichteter extrudierter Aluminiumlegierung, schwarzer Ring aus Technopolymer (mitgeliefert) und in der Goldversion lackiert (optional).
Linse aus Polycarbonat, inkl. Schienenadapter aus Kunststoff.
Elektronischer oder dimmbarer DALI-Treiber im Adapter integriert.

Adjustable spotlightf or ceiling installation on electrified All-Track.
Interchangeable optics 15° and 38°.
Body made of powder coated extruded aluminium alloy, technopolymer black ring (included) and gold painted version (optional).
Lens in polycarbonate, integrated plastic adaptor for track.
Electronic or dimmable DALI driver integrated into the adaptor.

IP 20 | 220-240V 50/60Hz | CRI >90 | GRUPPE 1 | 5 Jahre years | C.A.M. Edilizia

DALÌ 10W

NEW

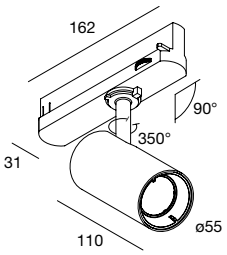

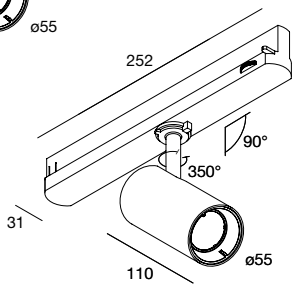

POWER	BEAM	FLUX	3000K ☐	■	FLUX	4000K ☐	■
10W	15° 38°	1078 lm	**106122.01**	**.02**	1189 lm	**106123.01**	**.02**

DALI

POWER	BEAM	FLUX	3000K ☐	■	FLUX	4000K ☐	■
10W	15° 38°	1078 lm	**106124.01**	**.02**	1189 lm	**106125.01**	**.02**

DALÌ 20W

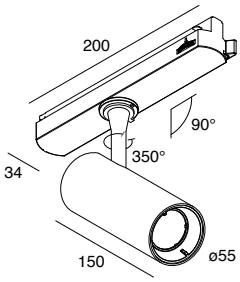

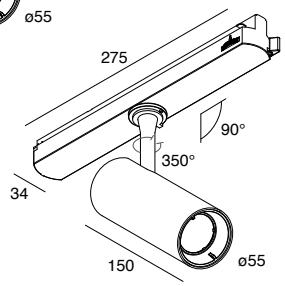

POWER	BEAM	FLUX	3000K ☐	■	FLUX	4000K ☐	■
20W	15° 38°	1632 lm 1651 lm	**106101.01**	**.02**	1744 lm 1767 lm	**106105.01**	**.02**

DALI

POWER	BEAM	FLUX	3000K ☐	■	FLUX	4000K ☐	■
20W	15° 38°	1632 lm 1651 lm	**106103.01**	**.02**	1744 lm 1767 lm	**106107.01**	**.02**

DALÌ 30W

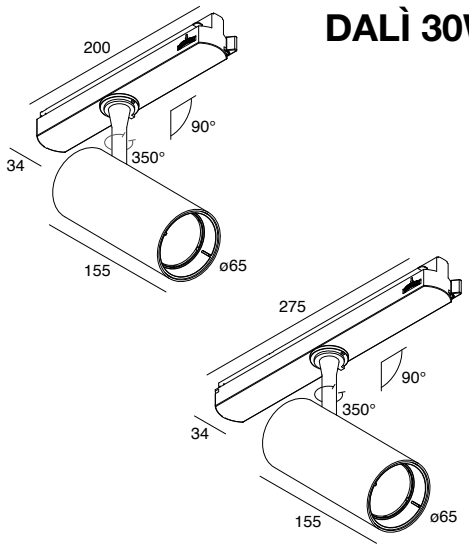

POWER	BEAM	FLUX	3000K ☐	■	FLUX	4000K ☐	■
30W	15° 38°	2329 lm 2356 lm	**106102.01**	**.02**	2516 lm 2546 lm	**106106.01**	**.02**

DALI

POWER	BEAM	FLUX	3000K ☐	■	FLUX	4000K ☐	■
30W	15° 38°	2329 lm 2356 lm	**106104.01**	**.02**	2516 lm 2546 lm	**106108.01**	**.02**

DALÌ 38W

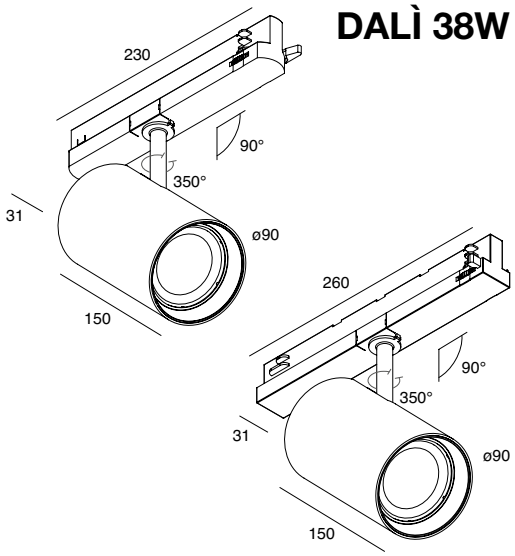

POWER	BEAM	FLUX	3000K ☐	■	FLUX	4000K ☐	■
38W	15° 38°	4142 lm 4221 lm	**106115.01**	**.02**	4351 lm 4433 lm	**106117.01**	**.02**

DALI

POWER	BEAM	FLUX	3000K ☐	■	FLUX	4000K ☐	■
38W	15° 38°	4142 lm 4221 lm	**106116.01**	**.02**	4351 lm 4433 lm	**106118.01**	**.02**

DALÌ

ZUBEHÖR
ACCESSORIES

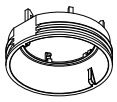

DEKORATIVER GOLDRING
optional

DECORATIVE GOLD RING
optional

CODE	VERSION
106128.15	10W
106109.15	20W
106110.15	30W
106120.15	38W

55°-LINSE - optional

LENS 55° - optional

CODE	VERSION
106126.00	10W
106113.00	20W
106114.00	30W
106119.00	38W

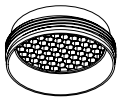

WABENFILTER
mit Blendschutz und lackiertem Aluminiumring - Ø 52 mm

HONEYCOMB ANTI-GLARE ACCESSORY with painted aluminum ring - Ø 52 mm

CODE	VERSION
106127.02	10W
106111.02	20W
106112.02	30W
106121.02	38W

LED-STREIFEN
UND LICHTMANAGEMENT

LED-STREIFEN

DIE PRODUKTGARANTIEN GELTEN AUS SICHERHEITSGRÜNDEN UND NUTZUNGSQUALITÄT NUR BEI VERWENDUNG VON KÜHLKÖRPERPROFILEN IM KATALOG UND STROMVERSORGUNGEN VON NOVALUX.
THE PRODUCT WARRANTY CONDITIONS WILL APPLY, DUE TO REASONS OF SAFETY AND QUALITY OF USE, ONLY WHEN INSTALLED WITH DISSIPATING PROFILES AND DRIVERS FROM NOVALUX CATALOGUES.

24V- oder 48V-Versionen sind erhältlich, Wärmeableitung obligatorisch mit den Aluminiumprofilen im Katalog.
Flexible PCB mit doppelseitigem Klebeband auf der Rückseite, IP65-Versionen mit flexibler Silikonbeschichtung.
Elektronischer oder dimmbarer 24V- oder 48V-Treiber, separat zu bestellen.
Siehe Abschnitt LICHTMANAGEMENT für andere LED-Streifen-Komponenten.

Versions 24V or 48V are available, mandatory dissipation with aluminium profiles as per the catalogue.
Flexible PCB and double-sided back adhesive, flexible silicon coating for IP65 version.
Electronic or dimmable driver 24V or 48V to be ordered separately.
See section LIGHT MANAGEMENT for other strip LED components.

STROMVERSORGUNGSKABEL L.150mm MITGELIEFERT, AN BEIDEN ENDEN DER SPULE.
POWER SUPPLY CABLE L.150mm INCLUDED, ON BOTH ENDS OF THE COIL.

LED-STREIFEN 24V

LED-STREIFEN 19,2W/m

SMD 2835 (238 LED/m)

Doppelseitiges Klebeband - schneidbar alle 29,4 mm (7 LEDs)

LED-Streifen geeignet, um eine gleichmäßige Leuchtdichte in Installationen mit einem freiliegenden Schirm zu erzielen

Bihadesive - cuttable every 29,4 mm (7 LED)

Strip LED suitable to achieve luminance uniformity, when installed with clearly visible diffusors

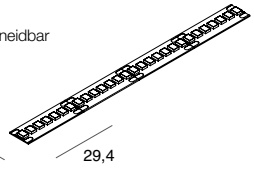

CODE	LED COLOUR	POWER	FLUX/m	L (mm)	IP	CRI
100938.99	2700K	19,2W/m	1952	5000	**20**	**90**
100939.99	3000K	19,2W/m	2140	5000	**20**	**90**
100940.99	4000K	19,2W/m	2176	5000	**20**	**90**
100934.99	3000K	19,2W/m	2402	5000	**20**	**80**
100935.99	4000K	19,2W/m	2452	5000	**20**	**80**
100936.99	3000K	19,2W/m	2050	5000	**65**	**80**
100937.99	4000K	19,2W/m	2244	5000	**65**	**80**

LED-STREIFEN 22W/m

SMD 2835 (238 LED/m)

Doppelseitiges Klebeband - schneidbar alle 29,4 mm (7 LEDs)

LED-Streifen geeignet, um eine gleichmäßige Leuchtdichte in Installationen mit einem freiliegenden Schirm zu erzielen

Bihadesive - cuttable every 29,4 mm (7 LED)

Strip LED suitable to achieve luminance uniformity, when installed with clearly visible diffusors

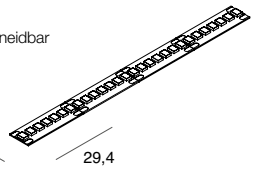

CODE	LED COLOUR	POWER	FLUX/m	L (mm)	IP	CRI
100941.99	3000K	22W/m	2788	5000	**20**	**80**
100942.99	4000K	22W/m	2804	5000	**20**	**80**
100943.99	3000K	22W/m	2464	5000	**65**	**80**
100944.99	4000K	22W/m	2594	5000	**65**	**80**

LED-STREIFEN 8,8W/m

SMD 2835 (240 LED/m)

Doppelseitiges Klebeband - schneidbar alle 25 mm (6 LEDs)

LED-Streifen geeignet, um eine gleichmäßige Leuchtdichte in Installationen mit einem freiliegenden Schirm zu erzielen

Bihadesive - cuttable every 25 mm (6 LED)

Strip LED suitable to achieve luminance uniformity, when installed with clearly visible diffusors

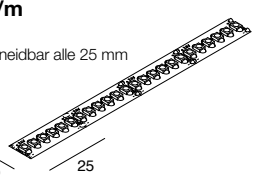

CODE	LED COLOUR	POWER	FLUX/m	L (mm)	IP	CRI
100922.99	2700K	8,8W/m	902	5000	**20**	**90**
100923.99	3000K	8,8W/m	844	5000	**20**	**90**
100924.99	4000K	8,8W/m	900	5000	**20**	**90**

LED-STREIFEN 14,4W/m

SMD 2835 (140 LED/m)

Doppelseitiges Klebeband - schneidbar alle 50 mm (7 LEDs)

Bihadesive - cuttable every 50 mm (7 LED)

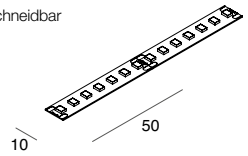

CODE	LED COLOUR	POWER	FLUX/m	L (mm)	IP	CRI
100949.99	2700K	14,4W/m	1498	5000	**20**	**90**
100950.99	3000K	14,4W/m	1646	5000	**20**	**90**
100951.99	4000K	14,4W/m	1666	5000	**20**	**90**
100945.99	3000K	14,4W/m	1892	5000	**20**	**80**
100946.99	4000K	14,4W/m	1880	5000	**20**	**80**
100947.99	3000K	14,4W/m	1578	5000	**65**	**80**
100948.99	4000K	14,4W/m	1716	5000	**65**	**80**

LED-STREIFEN 16,5W/m

SMD 2835 (140 LED/m)

Doppelseitiges Klebeband - schneidbar alle 50 mm (7 LEDs)

Bihadesive - cuttable every 50 mm (7 LED)

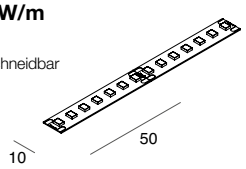

CODE	LED COLOUR	POWER	FLUX/m	L (mm)	IP	CRI
100952.99	3000K	16,5W/m	1982	5000	**20**	**80**
100953.99	4000K	16,5W/m	2002	5000	**20**	**80**
100954.99	3000K	16,5W/m	1836	5000	**65**	**80**
100955.99	4000K	16,5W/m	1992	5000	**65**	**80**

LED-STREIFEN 11,5W/m

SMD 2835 (126 LED/m)

Doppelseitiges Klebeband - schneidbar alle 55,5 mm (7 LEDs)

Bihadesive - cuttable every 55,5 mm (7 LED)

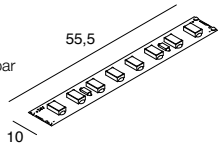

CODE	LED COLOUR	POWER	FLUX/m	L (mm)	IP	CRI
100919.99	2700K	11,5W/m	1206	5000	**20**	**90**
100920.99	3000K	11,5W/m	1218	5000	**20**	**90**
100921.99	4000K	11,5W/m	1278	5000	**20**	**90**

LED-STREIFEN 20,5W/m

SMD 5730 (112 LED/m)

Doppelseitiges Klebeband - schneidbar alle 62,5 mm (7 LEDs)

Bihadesive - cuttable every 62,5 mm (7 LED)

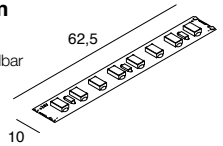

CODE	LED COLOUR	POWER	FLUX/m	L (mm)	IP	CRI
100911.99	3000K	20,5W/m	2812	5000	**20**	**80**
100912.99	4000K	20,5W/m	3064	5000	**20**	**80**

LED-STREIFEN 4mm 11,5W/m

SMD 2216 (182 LED/m)

Doppelseitiges Klebeband - schneidbar alle 38,4 mm (7 LEDs)
Für Profil L-09 und Profiled MICRO

Bihadesive - cuttable every 38,4 mm (7 LED)
Suitable for L-09 profile and Profiled MICRO

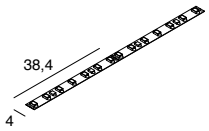

CODE	LED COLOUR	POWER	FLUX/m	L (mm)	IP	CRI
100913.99	2700K	11,5W/m	1100	5000	**20**	**90**
100914.99	3000K	11,5W/m	1014	5000	**20**	**90**
100915.99	4000K	11,5W/m	1154	5000	**20**	**90**
100928.99	2700K	11,5W/m	1016	5000	**65**	**90**
100929.99	3000K	11,5W/m	1038	5000	**65**	**90**
100930.99	4000K	11,5W/m	1124	5000	**65**	**90**

LED-STREIFEN ZWEISPURIG 25W/m
STRIP LED DOUBLE LANE 25W/m

SMD 2835 (336 LED/m)

Doppelseitiges Klebeband - schneidbar alle 41,6 mm (14 LEDs)
Für Profil L-33 und Profiled MACRO

Bihadesive - cuttable every 41,6 mm (14 LED)
Suitable for L-33 profile and Profiled MACRO

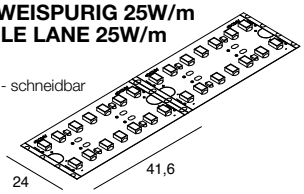

CODE	LED COLOUR	POWER	FLUX/m	L (mm)	IP	CRI
100916.99	2700K	25W/m	2926	5000	**20**	**90**
100917.99	3000K	25W/m	2670	5000	**20**	**90**
100918.99	4000K	25W/m	3000	5000	**20**	**90**
100925.99	2700K	25W/m	2802	5000	**65**	**90**
100926.99	3000K	25W/m	2902	5000	**65**	**90**
100927.99	4000K	25W/m	3208	5000	**65**	**90**

LED-STREIFEN RGB 14,4W/m

SMD 5050 (60 LED/m)

Doppelseitiges Klebeband - schneidbar alle 100 mm (6 LEDs)

Bihadesive - cuttable every 100 mm (6 LED)

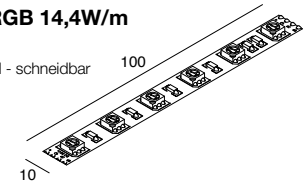

CODE	LED COLOUR	POWER	FLUX/m	L (mm)	IP	CRI
102605.99	RGB	14,4W/m	556	5000	**20**	**-**
102606.99	RGB	14,4W/m	540	5000	**65**	**-**

LED-STREIFEN RGB+WHITE 14,4W/m

SMD 5050 (60 LED/m)

Doppelseitiges Klebeband - schneidbar alle 167 mm (10 LEDs)

Bihadesive - cuttable every 167 mm (10 LED)

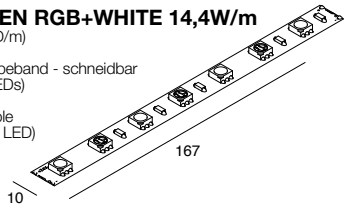

CODE	LED COLOUR	POWER	FLUX/m	L (mm)	IP	CRI
102607.99	RGB	7,2W/m	224	5000	**20**	**-**
	White 3000K	7,2W/m	670			

LED-STREIFEN TUNABLE WHITE 19,2W/m

SMD 3528 (240 LED/m)

Doppelseitiges Klebeband - schneidbar alle 50 mm (12 LEDs)
Für Steuerungskomponente von dynamischem Weiß
Siehe Abschnitt LICHTMANAGEMENT

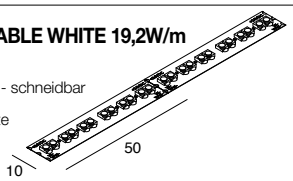

CODE	LED COLOUR	POWER	FLUX/m	L (mm)	IP	CRI
102109.99	3000K/5700K	19,2 W/m	1906	5000	**20**	**90**

Bihadesive - cuttable every 50 mm (12 LED)
See section LIGHT MANAGEMENT for the tunable white control components

LED-STREIFEN BIEGBAR 10W/m

SMD 2835 (72 LED/m)

Doppelseitiges Klebeband - schneidbar alle 85 mm (6 LEDs)

Bihadesive - cuttable every 85 mm (6 LED)

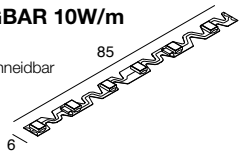

CODE	LED COLOUR	POWER	FLUX/m	L (mm)	IP	CRI
105701.99	3000K	10W/m	1100	5000	**20**	**80**
105702.99	4000K	10W/m	1124	5000	**20**	**80**

LED-STREIFEN 20 m 9,6W/m

SMD 2835 (120 LED/m)

Doppelseitiges Klebeband - schneidbar alle 50 mm (6 LEDs)

Bihadesive - cuttable every 50 mm (6 LED)

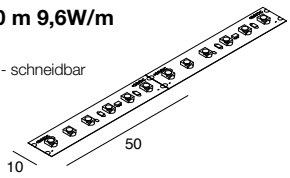

CODE	LED COLOUR	POWER	FLUX/m	L (mm)	IP	CRI
100909.99	3000K	9,6W/m	784	20000	**20**	**80**
100910.99	4000K	9,6W/m	892	20000	**20**	**80**

An beiden Enden des LED-Streifens obligatorisch mit Strom zu versorgen
It is mandatory to feed both ends of the LED strip

LED-STREIFEN 48V

LED-STREIFEN 17W/m

SMD 2835 (240 LED/m)

Doppelseitiges Klebeband - schneidbar alle 62,5 mm (15 LEDs)

Bihadesive - cuttable every 62,5 mm (15 LED)

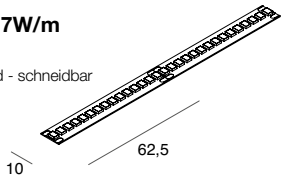

CODE	LED COLOUR	POWER	FLUX/m	L (mm)	IP	CRI
100931.99	2700K	17W/m	2060	5000	**20**	**90**
100932.99	3000K	17W/m	2096	5000	**20**	**90**
100933.99	4000K	17W/m	2380	5000	**20**	**90**

TREIBER 24V/DC FÜR LED-STREIFEN
DRIVERS 24Vdc FOR STRIP LED

24Vdc IP 20

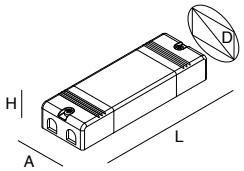

STABILISIERTER TREIBER 24V/DC
220-240V 50/60Hz

ELECTRONIC STABILIZED DRIVER 24Vdc
220-240V 50/60Hz

CODE	POWER	A (mm)	D (mm)	H (mm)	L (mm)
101301.99	45W	30	34	16	251
101302.99	100W	30	35	18	320
101303.99	150W	40	49	29	280

24Vdc IP 20

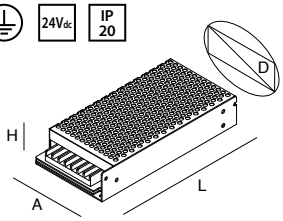

STABILISIERTER TREIBER 24V/DC
220-240V 50/60Hz

ELECTRONIC STABILIZED DRIVER 24Vdc
220-240V 50/60Hz

CODE	POWER	A (mm)	D (mm)	H (mm)	L (mm)
18601.99	50W	77	85	35	110
18602.99	75W	98	106	40	130
18603.99	100W	98	106	40	130
18604.99	150W	98	107	42	160

24Vdc IP 20

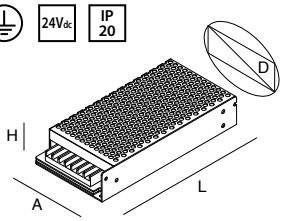

STABILISIERTER TREIBER 24V/DC
220-240V 50/60Hz
mit aktiver Wärmeableitung, komplett mit Lüfter. Nicht in Umgebungen installieren, in denen maximale Geräuschlosigkeit erforderlich ist. In einer ausreichend belüfteten Unterteilung positionieren.

ELECTRONIC STABILIZED DRIVER 24Vdc
220-240V 50/60Hz
with active power dissipation, complete with fan. Do not install in environments that require complete silence. Place in well-ventilated compartment.

CODE	POWER	A (mm)	D (mm)	H (mm)	L (mm)
E182K1320KK	320W	115	126	50	215

24Vdc IP 67

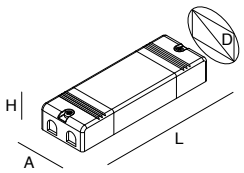

STABILISIERTER TREIBER 24V/DC
220-240V 50/60Hz

ELECTRONIC STABILIZED DRIVER 24Vdc
220-240V 50/60Hz

CODE	POWER	A (mm)	D (mm)	H (mm)	L (mm)
E182K0060KK	60W	43	54	32	163
E182K0100KK	100W	52	64	37	190

24Vdc IP 65

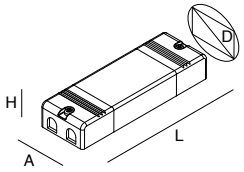

STABILISIERTER TREIBER 24V/DC
220-240V 50/60Hz

ELECTRONIC STABILIZED DRIVER 24Vdc
220-240V 50/60Hz

CODE	POWER	A (mm)	D (mm)	H (mm)	L (mm)
18606.99	240W	71	81	38	240
18607.99	320W	84	94	42	246

24Vdc IP 65 dimmable

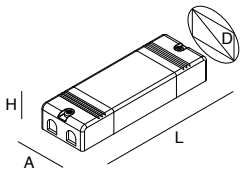

STABILISIERTER
DIMMBARER TREIBER 24V/DC
220-240V 50/60Hz

ELECTRONIC STABILIZED
DIMMABLE DRIVER 24Vdc
220-240V 50/60Hz

CODE	POWER	A (mm)	D (mm)	H (mm)	L (mm)
101317.99	150W	63	75	36	219

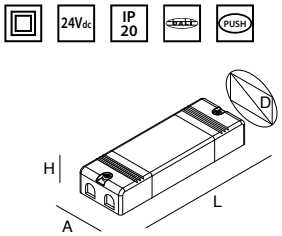

ELEKTRONISCH STABILISIERTER
DIMMBARER TREIBER 4CH DALI DT6/DT8
24V/DC 220-240V 50/60Hz
DALI/PUSH-Management für weiße LED-Streifen.
DALI-Management für LED-Streifen RGB/RGBW
und verstellbares Weiß.

ELECTRONIC STABILIZED DIMMABLE DRIVER
4CH DALI DT6/DT8 24Vdc 220-240V 50/60Hz
DALI/PUSH for white strip LED.
DALI for RGB/RGBW and Tunable White.

CODE	POWER	A (mm)	D (mm)	H (mm)	L (mm)
101318.99	80W	32	40	22	346
101321.99	160W	50	62	35	300

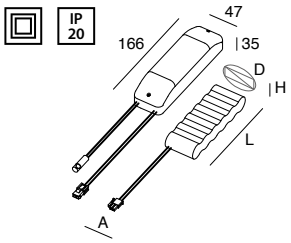

NOTFALLKIT
an der Zwischendecke
neben dem Produkt zu installieren.
Maximale Leistung 30W.

EMERGENCY KIT
to place on the false ceiling
next to the fixture.
Maximum power 30W.

CODE	TIME	CHARGE	A (mm)	D (mm)	H (mm)	L (mm)
18002.99	1h	24h	46	59	23	138
18003.99	1,5h	12h	80	92	45	212
	3h	24h				

Notstrom Emergency flux		
STRIP LED	**MAX 30W**	**21%**

TREIBER 48V/DC FÜR LED-STREIFEN
DRIVERS 48Vdc FOR STRIP LED

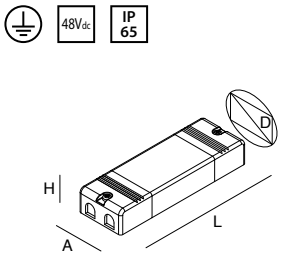

STABILISIERTER TREIBER 48V/DC
220-240V 50/60Hz

ELECTRONIC STABILIZED DRIVER 48Vdc
220-240V 50/60Hz

CODE	POWER	A (mm)	D (mm)	H (mm)	L (mm)
101314.99	100W	65	75	35	140
101313.99	320W	90	100	45	252

DIMMUNGSSCHNITTSTELLEN 24V/DC FÜR LED-STREIFEN
INTERFACES FOR DIMMING 24Vdc FOR STRIP LED

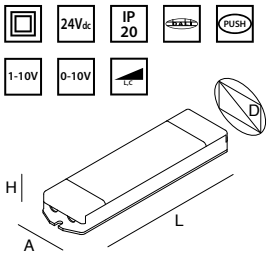

DIMMUNGSSCHNITTSTELLEN 24V/DC
FÜR LED-STREIFEN
Maximale Belastung 20Ax1 Kanal.
An einem Treiber 24V/DC anzuschließen.

INTERFACE FOR DIMMING 24Vdc
FOR STRIP LED
Maximum load 20Ax1CH.
To be associated with one driver 24Vdc.

CODE	A (mm)	D (mm)	H (mm)	L (mm)
105908.99	54	62	29	170

DIMMUNGSSCHNITTSTELLEN 24V/DC / 48V/DC FÜR LED-STREIFEN
INTERFACES FOR DIMMING 24Vdc / 48Vdc FOR STRIP LED

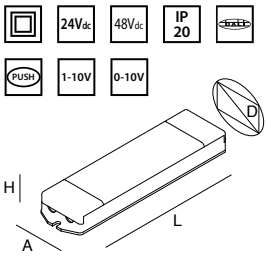

DIMMUNGSSCHNITTSTELLEN 24V/DC/48V/DC
FÜR LED-STREIFEN
Maximale Belastung 12Ax1 Kanal.
An einem Treiber 24V/DC/48V/DC anzuschließen.

INTERFACE FOR DIMMING 24Vdc/48Vdc
FOR STRIP LED
Maximum load 12Ax1CH.
To be associated with one driver 24Vdc/48Vdc.

CODE	A (mm)	D (mm)	H (mm)	L (mm)
105914.99	38	44	25	164

OPTOKOPPLER FÜR SCHIENEN 48V/DC (T-48, T-48 MINI, L-16 TRACK)
OPTO-INSULATOR FOR 48Vdc TRACKS (T-48, T-48 MINI, L-16 TRACK)

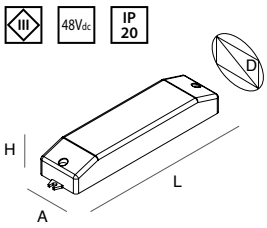

REPEATER FÜR OPTOKOPPLER DES DALI-BUS-EINGANGS
Obligatorisches Gerät, wenn das DALI-Signal verwendet wird, um es in ein SELV-Digitalsignal umzuwandeln. Stromversorgung 48V/DC, Leistungsaufnahme 10W.
Max. Ausgangsstrom DALI BUS 250mA.
DALI-Eingangsstrom 4mA im Standby.
Schutz gegen Spannungsspitzen am Eingang und Ausgang.

REPEATER TO OPTO-INSULATE THE DALI BUS INPUT SIGNAL
Mandatory in case of using DALI signal,
to convert it to digital SELV signal.
Power supply 48Vdc, absorbed power 10W.
Max current output BUS DALI 250mA.
Input current DALI, 4mA on Standby.
Protection against voltage peaks at input and output.

CODE	A (mm)	D (mm)	H (mm)	L (mm)
101320.99	42	-	29	180

Einen für jeden DALI-Signalgenerator bereitstellen
Provide one for each DALI signal generator

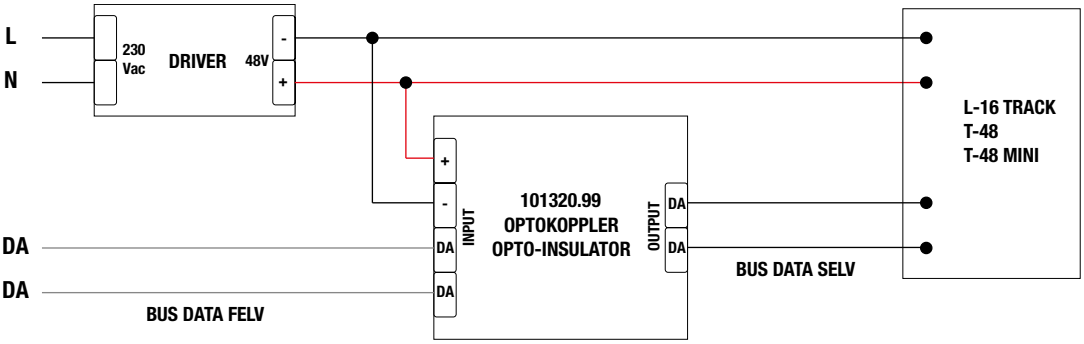

LICHTMANAGEMENT
LIGHT MANAGEMENT

Steuergeräte und Systeme zur Steuerung und Dimmung von Leuchten und LED-Streifen:

- Geräte für die PUSH DIMM-Steuerung von DALI-Leuchten (DALI PCU und DALI Repeater) ..... pag. 451
- Steuerungssystem DALI PROFESSIONAL ..... pag. 452
- Steuerungssystem DALI LIGHT IOT ..... pag. 454
- Steuerung von LED-STREIFEN: Steuerungssysteme ..... pag. 456

Control devices and systems for managing and dimming fixtures and strip LED:

- Devices for PUSH DIMM management of DALI fixtures (DALI PCU and DALI Repeater) ..... pag. 451
- DALI PROFESSIONAL control system ..... pag. 452
- LIGHT IOT DALI control system ..... pag. 454
- STRIP LED management: control systems ..... pag. 456

PUSH DIMM

DIGITALE TASTE DALI PCU

Die digitale Dimmtechnologie von DALI ermöglicht, die Intensität des ausgestrahlten Lichts über eine Schließer-Taste (NO: normalerweise offen) zu regulieren. Diese Art der Steuerung stellt die Dimmung der physisch mit einem Leiter an die Taste angeschlossenen Leuchten ein.
Die Verbindung muss nach dem gewünschten Gruppierungskriterium erfolgen.
Die Anzahl der an denselben BUS angeschlossenen steuerbaren Treiber hängt von der Marke des Treibers ab.
Die Funktionalität der Tastensteuerung wird durch die DALI PCU Schnittstelle und den DALI REPEATER vervollständigt.
Die DALI PCU-Schnittstelle ermöglicht die manuelle Einstellung und das Einschalten von DALI-Leuchten über einen Schließer. Sie ermöglicht die Steuerung von bis zu 25 Treibern: Sie können an mehreren Punkten (Nr. 3 max DALI PCU passiv) gesteuert werden, die direkt über die DALI-Leitung gespeist werden. Es ist auch möglich, bis zu 4 aktive Einheiten parallel zu schalten (bis zu 100 Treiber) und diese automatisch zu synchronisieren.
Das DALI REPEATER-Gerät ermöglicht die Steuerung einer größeren Anzahl von Treibern (bis zu 64) im Vergleich zur Verwendung eines Schließers und die Verlängerung der Verbindungskabel bis zu 300 m für jeden DALI-REPEATER. Die am DALI REPEATER angeschlossenen Treiber bilden eine Gruppe.
DALI REPEATER kann 64 Treiber oder andere DALI REPEATER mit Kaskadenschaltung steuern.



DALI PCU DIGITAL BUTTON

DALI digital dimming technology allows the adjustment of the light intensity through a NO push button.
Such control manages the dimming of the devices physically connected with an electrical conductor to the button.
The connection must be made according to the desired grouping criterion.
The number of controllable drivers, connected to the same BUS, may vary according to the brand of the power supply.
The functionality of the control by push-button is completed by the DALI PCU interface and the DALI REPEATER.
The DALI PCU interface allows manual adjustment and switching-on of DALI devices using a NO button. It allows the control of up to 25 drivers: they can be controlled from several points (max nos. 3 passive DALI PCU), via a DALI control cable. Nos. 4 interconnectable active devices (up to 100 drivers), connected in parallel, can be synchronized with each other automatically.
The DALI REPEATER device allows to manage a bigger number of power supplies (up to 64), compared to using a NO button and to increase the lengths of the connection cables up to 300 m for each DALI REPEATER. The power supplies connected to the DALI REPEATER constitute a single group.
DALI REPEATER can manage 64 power supplies, or other DALI REPEATERS in a cascade.

IP 20 PUSH

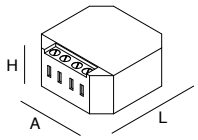

DIGITALE TASTE DALI PCU

DALI PCU DIGITAL BUTTON

CODE	A (mm)	H (mm)	L (mm)
18908.99	48	22	48

IP 20 PUSH

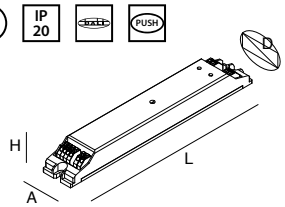

DALI REPEATER
Verstärker für DALI-System

DALI REPEATER
amplifier for DALI system

CODE	A (mm)	D (mm)	H (mm)	L (mm)
18906.99	30	37	21	189

DALI PROFESSIONAL CONTROL SYSTEM

Das Steuergerät DALI PROFESSIONAL ermöglicht maximale Energieeinsparungen, generiert ein flexibles System, das auch an zukünftige Bedürfnisse angepasst werden kann und um/mit Sensoren, Taster- und Relaisschnittstellen zur Steuerung der Einschaltung von Nicht-DALI-Leuchten erweitert bzw. implementiert werden kann.
Durch die Steuerung über Smartphone und WIFI-Verbindung (das WIFI-Netzwerk muss mit dem LAN-Netzwerk der Steuereinheit übereinstimmen) ist es möglich, die Steuerung des Systems nach den Kompetenzen jedes einzelnen Benutzers aufzuteilen.
Es ist möglich, Gruppierungen und/oder einzelne Geräte, Bereiche oder das gesamte System zu steuern.
Jedes Steuergerät kann maximal 256 Treiber (aufgeteilt in 4 BUS zu je 64 Adressen) inklusive Sensoren und bis zu 16 Gruppen inklusive Tageslichtsensoren und Bewegungsmelder ansteuern. Sowohl die Sensoren als auch die Tasterschnittstellen benötigen keine externe Stromversorgung, sondern werden direkt vom DALI-BUS gespiesen.
Über die integrierte Echtzeituhr (RTC) ist es möglich, Timer und automatische Szenenwechsel zu generieren. Die Uhr wird durch die Pufferbatterie auch bei vorübergehender Stromunterbrechung auf dem neuesten Stand gehalten.
Das System ist mit Bewegungsmeldern und Lichtsensoren für Höhen von 2 bis 5 Metern, spezifischen Bewegungssensoren für Gebäude mit Höhen bis zu 13 Metern und Schnittstellen für Schließer (Koppler) ausgestattet, die einzelne Leuchten, Gruppen, Szenen oder Sequenzen verwalten können.
Das System ist kompatibel für die Steuerung von Tunable White-, RGB- und RGBW-Geräten, sowohl DT6 als auch DT8.
Durch die Einstellung der geografischen Koordinaten des Installationsorts ist es möglich, Ereignisse in Bezug auf Sonnenauf- und -untergangszeiten zu automatisieren und an die Jahreszeiten anpassbare Timer zu generieren.
Es ist mit allen DALI-Treibern kompatibel und der Einsatz von DALI Repeatern ermöglicht die Steuerung mehrerer Leuchten im Broadcast unter einer einzigen Adresse.
Das System ist in der Lage, EIN/AUS-Leuchten zu steuern, indem 3-Kanal-DALI SWITCH SO-steuerbare Relais bis zu 6A pro Kanal verwendet werden.
Die Programmierung erfolgt mit eigener Software und erfordert den Einsatz eines Windows-PCs.

The DALI PROFESSIONAL control unit allows maximum energy savings, generates a flexible system that can be adapted to future needs, and can be extended or implemented with sensors, button interfaces and relays to control the switches of non-DALI fixtures.
Through the management with smartphone and WIFI connection (the WIFI network must be common to the LAN network of the central unit) it is possible to subdivide the management of the plant for the skills of each individual user.
It is possible to manage groupings and/or individual fixtures, areas or the whole plant.
Each control unit is able to control a maximum of 256 drivers (divided into 4 BUS of 64 addresses each) including sensors, and up to 16 groups, including light and presence detection systems. Both sensors and button interfaces do not require external power supplies but are powered directly by the DALI BUS.
With the integrated real-time clock (RTC), timers and automatic scene variations can be generated. The watch is kept up to date by means of the backup battery, even in the temporary absence of power.
The system interfaces with presence and light sensors for heights from 2 to 5 meters, specific motion sensors dedicated to the use of buildings with heights up to 13 meters, and NO button interfaces (Coupler) capable of handling individual fixtures, groups, scenes or sequences. The system is compatible for the management of Tunable White, RGB and RGBW fixtures, both DT6 and DT8.By setting the geographical coordinates of the installation site you can automate events related to sunrise and sunset times generating Timers adaptive to the seasons.
It's compatible with all DALI drivers and through the use of DALI repeaters you can manage multiple broadcast devices using just one address. The system is able to manage ON-OFF devices, using DALI SWITCH SO controllable relays with 3 channels up to 6A per channel.
The programming is carried out via a dedicated software and requires the use of a Windows PC.

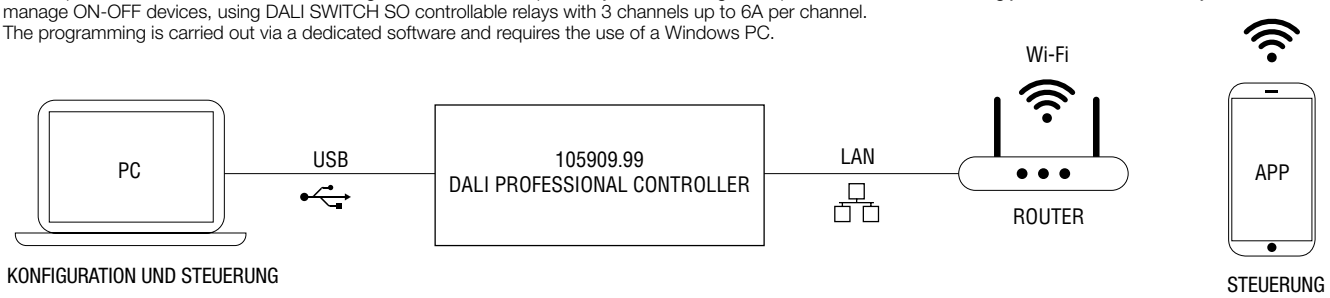

IP 20

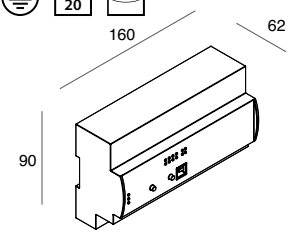

STEUEREINHEIT DALI PROFESSIONAL RTC
Zur Installation auf DIN-Schiene. Es können maximal 256 DALI-Treiber gesteuert werden (aufgeteilt auf 4 BUS mit 64 Adressen). Steuerung von RGB, RGBW, Tunable White, Astronomischem Timer, RTC, circadianer Rhythmik usw.

DALI PROFESSIONAL RTC CONTROL UNIT
For DIN rail installation. Max 256 DALI power supplies can be managed (divided into 4 BUS 64-address buses). Management RGB, RGBW, Tunable White, Astronomical Timer, RTC, circadian cycle etc.

CODE	
105909.99	

IP 20

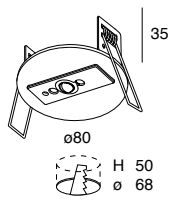

EINBAU-SENSOR DALI
DALI-Umgebungslichtsensor und Bewegungsmelder DALI für den Einbau mit Federn. Einbauhöhe 2-5 m.

RECESSED DALI SENSOR
DALI light sensor and presence detector, for recessed installation with clips. Installation height 2-5 m.

CODE	
105903.99	

IP 20

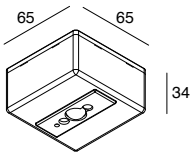

DECKEN-SENSOR DALI
DALI-Umgebungslichtsensor und Bewegungsmelder, für Deckenmontage. Einbauhöhe 2-5 m.

SURFACE MOUNTING DALI SENSOR
DALI light sensor and presence detector, for ceiling installation. Installation height 2-5 m.

CODE	
105904.99	

IP 20

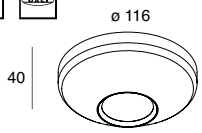

DECKEN-SENSOR HIGH BAY DALI
DALI-Umgebungslichtsensor und Bewegungsmelder, für Deckenmontage. Einbauhöhe 3-10 m.

SURFACE MOUNTING HIGH BAY DALI SENSOR
DALI light sensor and presence detector, for ceiling installation. Installation height 3-10 m.

CODE	
105910.99	

IP 20

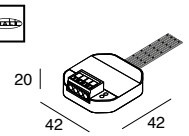

KOPPLER DALI
Steuerungsschnittstelle für max. 4 Schließer.
Steuerung von Szenen, Gruppen, Aktivierung von Sensoren, Timer usw. per Software programmiert.

COUPLER DALI
Management interface for max 4 NA buttons.
Control scenes, groups, enabling sensors, timers etc. programmed by software.

CODE	
105907.99	

IP 20

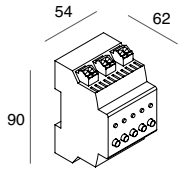

DALI SWITCH
Steuergerät DALI zum unabhängigen Ein- und Ausschalten von max. 3 EIN/AUS-Leuchten oder mit nicht dimmbaren herkömmlichen Lampen. Zur Installation auf DIN-Schiene.
Eigene 24V/DC-Stromversorgung (Code 105912.99) separat zu bestellen.

DALI SWITCH
DALI control device for independent switching on and off of up to 3 ON/OFF fixtures or equipped with traditional non dimmable lamps. For installation on DIN rail.
Dedicated power supply 24 Vdc (cod. 105912.99) to be ordered separately.

CODE	
105911.99	

IP 20

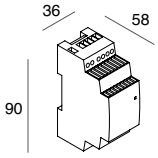

TREIBER 24V FÜR DALI SWITCH
Zur Installation auf DIN-Schiene.

24V POWER SUPPLY FOR DALI SWITCH
For installation on DIN rail.

CODE	
105912.99	

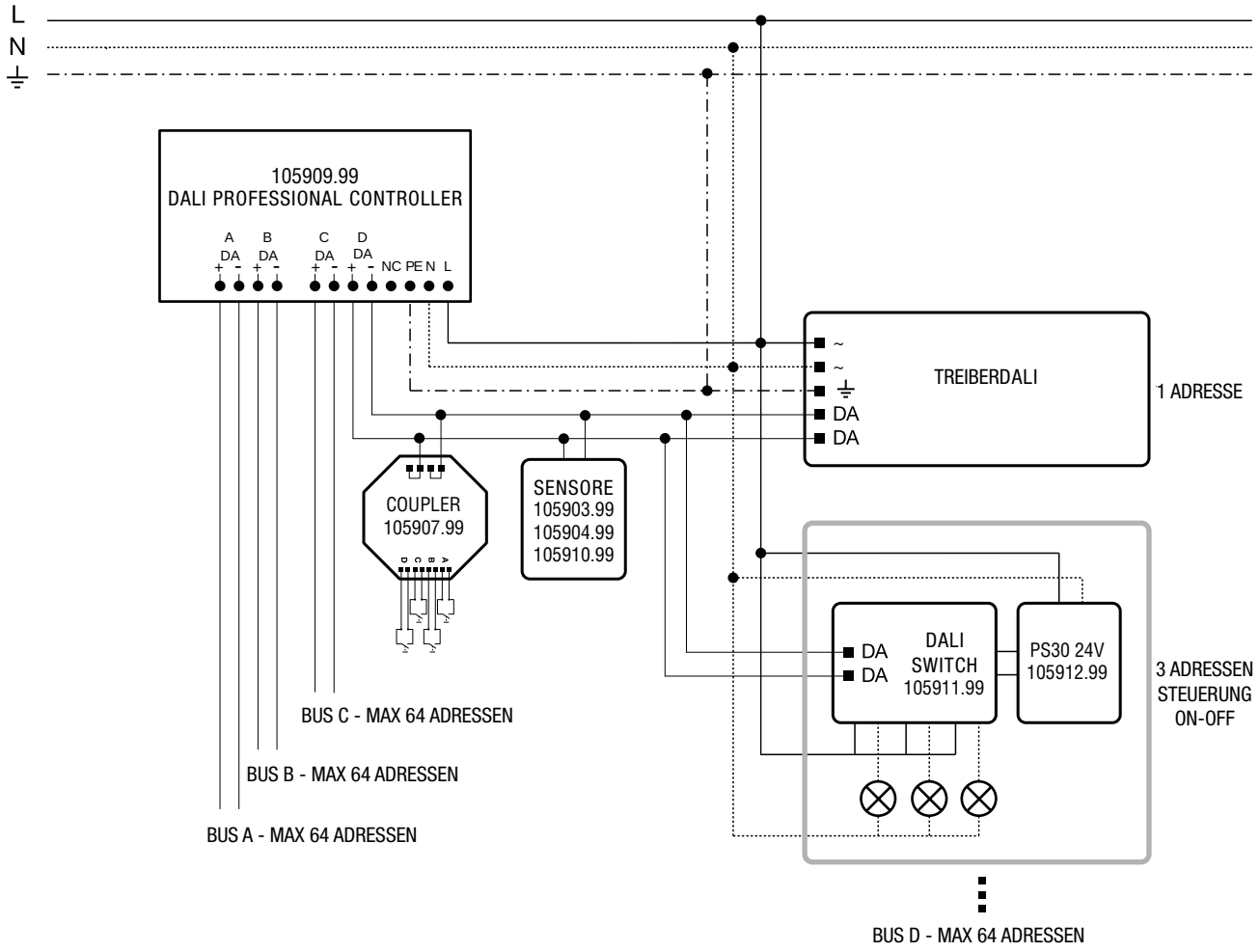

LIGHT IOT DALI CONTROL SYSTEM

LIGHT IOT
KONFIGURATION / CONFIGURATION

LIGHT IOT
STEUERUNG / CONTROL

DALI BLUETOOTH®

Die Steuergeräte DALI BT (für den autarken Einsatz oder zum Einbau in eine Unterputzdose) mit integrierter Bluetooth Schnittstelle ermöglichen die Steuerung von 32 Treibern DALI oder DALI DT8 per Smartphone (Android oder IOS).
Alle Steuerungs- und Konfigurationsfunktionen können über 2 Apps gesteuert werden, die aus dem Shop heruntergeladen werden können.

Flexibles und intuitives System, das Folgendes ermöglicht:
- Plug & Play-Einstellung, ohne Smartphone: manuelles Einschalten und Dimmen in Broadcast, über Standard-Schließer mit Einstellung und Speicherung der gewünschten Lichtmenge (Sollwert).
- Erstellung und Speicherung von max. 4 Gruppen und max. 4 Szenen, die manuell über Koppler (für 4 Schließer) oder über App abgerufen werden können.
Anpassung von Szenen über die Konfigurations-App.
- Automatische Lichtsteuerung kombiniert mit manueller Einstellung über Standard-Schließer. Beleuchtungseinstellung basierend auf Umgebungslicht und Präsenzerkennung, über DALI-Sensoren (Einbau-/Deckenmontage), die keine zusätzliche Stromversorgung benötigen und über DALI gespeist werden.
- Farbtemperatursteuerung von Tunable White-Lichtquellen in Verbindung mit DALI-Treibern vom Typ 8 (DT8).

DALI BLUETOOTH®

The DALI BT control units (for independent use or for concealed box installation) with integrated Bluetooth interface, allow control of 32 DALI or DALI DT8 power supplies, via smartphone (Android or IOS).
All control and configuration functions can be managed via 2 Apps, available at the market

Flexible and intuitive system that allows:
- Plug & Play adjustment, without smartphone use: manual switching on and dimming in Broadcast, using standard NO buttons with setting and storage of the required amount of light (setpoint level).
- Creation and storage of Max.4 Groups and Max.4 Scenes that can be recalled manually via Coupler (for 4 NO buttons) or via App. Possible setting of scenes through the configuration app.
- Automatic control of the combined light with manual adjustment via standard NO buttons. Adjustment of luminance levels according to the ambient light e presence detection via DALI sensors (recessed / ceiling-mounted), which do not require additional power and are powered via DALI.
- Colour temperature control of Tunable White sources associated with DALI type 8 power supplies (DT8).

IP 20 PUSH

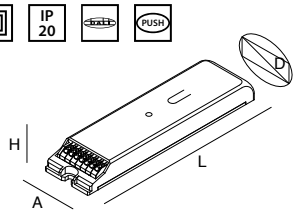

LIGHT IOT - STEUEREINHEIT DALI BT1
zur selbstständigen Nutzung. Max. 32 Treiber DALI/DALI DT8 einsetzbar.

LIGHT IOT- DALI BT1
For stand-alone use. Manages a max.n.32 DALI/DALI DT power supplies.

CODE	A (mm)	D (mm)	H (mm)	L (mm)
105901.99	30	38	21	108

IP 20 PUSH

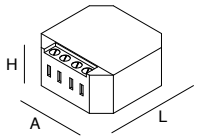

LIGHT IOT - STEUEREINHEIT DALI BT2
zum Einbau in eine Unterputzdose.
Max. 32 Treiber DALI /DALI DT8 einsetzbar.

LIGHT IOT-DALI BT2
For flush box mounting. Manages a max. n.32 DALI/DALI DT8 (power supplies)

CODE	A (mm)	D (mm)	H (mm)	L (mm)
105902.99	48	-	22	49

IP 20

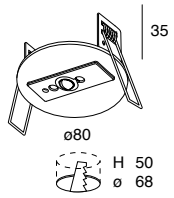

LIGHT IOT - Sensor DALI EINBAU
Umgebungslichtsensor und Bewegungsmelder, für den Einbau mit Federn.

LIGHT IOT- RECESSED DALI SENSOR
Ambience light sensor and presence detector, for recessed installation with clips.

CODE
105903.99

IP 20

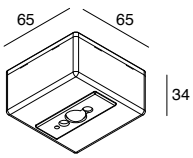

LIGHT IOT - Sensor DALI DECKENMONTAGE
DALI-Umgebungslichtsensor und Bewegungsmelder für Deckenmontage.

LIGHT IOT - DALI Surface mounted
Dali ambient light sensor and presence detector, for surface mounted installation.

CODE
105904.99

IP 20

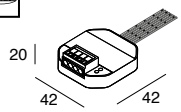

LIGHT IOT - Coupler DALI
Szenensteuerungsschnittstelle oder Gruppen für max. 4 Schließer.

LIGHT IOT - Coupler DALI
Scene or GROUP interface for a max. n.of 4 NO buttons.

CODE
105907.99

GRUNDLEGENDE NUTZUNG

BASIC USE

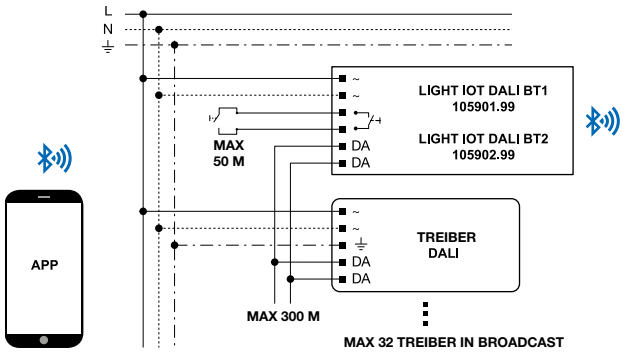

GRUNDLEGENDE NUTZUNG + SENSOR

BASIC USE + SENSOR

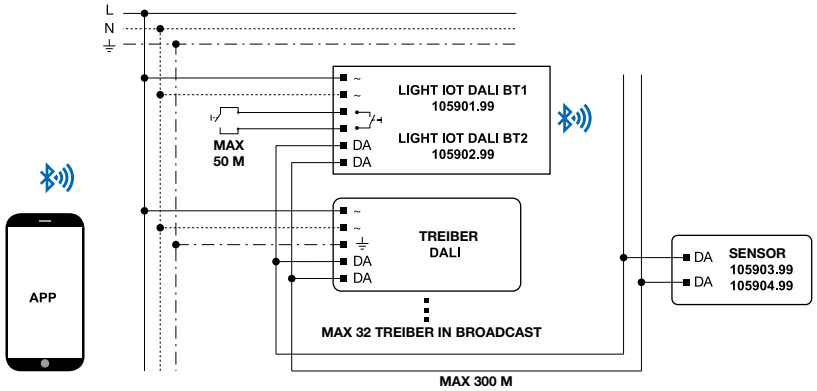

ERWEITERTE NUTZUNG MIT GRUPPEN

ADVANCED USE IN GROUPS

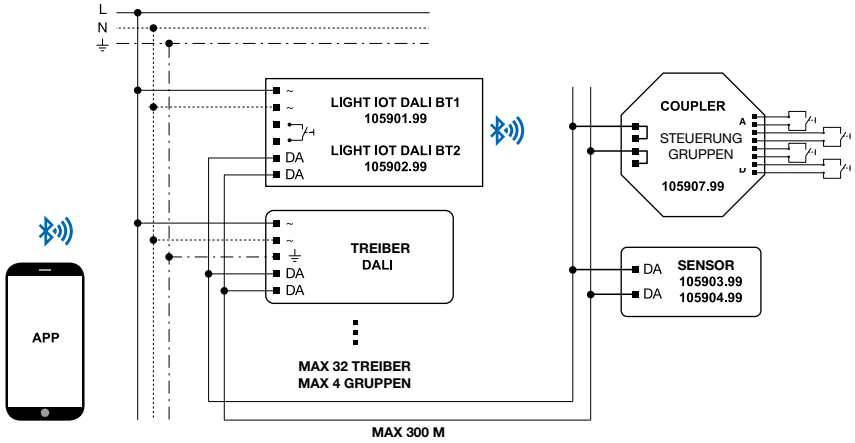

ERWEITERTE NUTZUNG MIT GRUPPEN UND SZENEN

ADVANCED USE WITH GROUPS AND SCENES

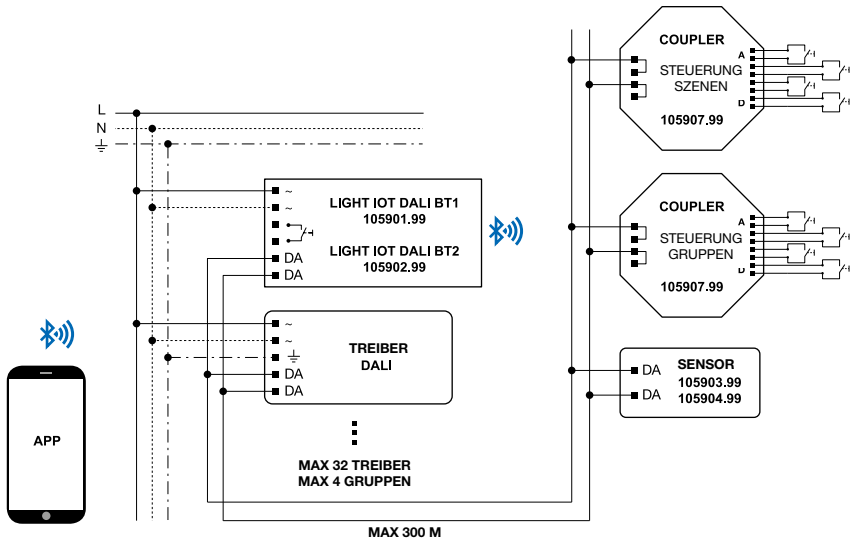

STEUERUNG VON LED-STREIFEN
STRIP LED MANAGEMENT

STEUERUNGSSYSTEME - BASIC-SYSTEM / CONTROL SYSTEM BASIC

STRIP LED RGB

III IP 20 24Vdc

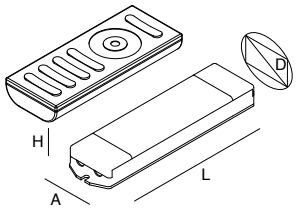

STEUERUNGSKIT FÜR LED-STREIFEN RGB
BASIC-System komplett mit Steuergerät und Fernbedienung. Steuergeräte nicht mit Kaskadenschaltung anschließbar. Maximale Belastung 5Ax3 Kanäle. Treiber 24V/DC separat zu bestellen.

CONTROL KIT FOR RGB STRIP LED
BASIC system with controller and remote control included. Not connectable controllers in cascade. Maximum load 5Ax3CH. Driver 24Vdc to be ordered separately.

CODE	A (mm)	D (mm)	H (mm)	L (mm)
16901.99	47	50	17	145

STEUERUNGSSYSTEME - ERWEITERTES SYSTEM / CONTROL SYSTEM ADVANCED

STRIP LED WHITE, RGB, RGB+W, TUNABLE WHITE

III IP 20 24Vdc

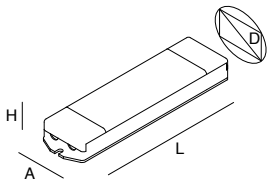

STEUERGERÄT FÜR LED-STREIFEN WHITE, RGB, RGB+W und TUNABLE WHITE
ERWEITERTES System Treiber 24V/DC, Steuergeräte (Fernbedienung, Wandsteuerung oder ggf. WiFi-Sender) separat zu bestellen. Maximale Belastung 5Ax4 Kanal

CONTROLLER FOR STRIP LED WHITE, RGB, RGB+W and TUNABLE WHITE
DRIVER ADVANCED System
driver 24Vdc, control units (remote control, wall-mounted or WiFi transmitter) to be ordered separately. Maximum load 5Ax4CH.

CODE	A (mm)	D (mm)	H (mm)	L (mm)
16905.99	46	65	22	178

IP 20

FERNBEDIENUNG FÜR LED-STREIFEN WHITE
Steuergerät 16905.99 und Treiber 24V/DC sind separat zu bestellen. Einstellung der Lichtintensität über kapazitives Pad, spezielle Tasten, um die Intensität schnell auf den angezeigten Prozentsatz (25 %, 50 %, 75 %, 100 %) zu bringen. Jede Fernbedienung kann mit den entsprechenden Tasten (S1, S2 und S3) bis zu maximal 4 Gruppen und bis zu 3 verschiedene Szenen für jede Gruppe steuern. Radiofrequenzübertragung. Benötigt 3 AAA-Batterien.

REMOTE FOR MANAGING WHITE Strip LED
controller 16905 and driver 24Vdc to be ordered separately. Control of luminous intensity through a capacity pad, buttons dedicated for rapid increase of intensity to the selected parameter (25%, 50%,75%, 100%). Each remote control can manage up to a max. of 4 groups and up to 3 scenarios per each group by using the corresponding buttons (S1, S2 and S3). RF transmission. 3 AAA batteries are required.

CODE
16906.99

IP 20

FERNBEDIENUNG FÜR LED-STREIFEN
RGB und RGB+W
Steuergerät 16905.99 und Treiber 24V/DC sind separat zu bestellen. Farbsteuerung über kapazitives Pad, Helligkeitssteuerung über spezielle Tasten, Möglichkeit zur Auswahl von 10 vorinstallierten Farbwechselszenarien und verschiedenen Farbsequenzen sowie Geschwindigkeitseinstellung. Jede Fernbedienung kann mit den entsprechenden Tasten (S1, S2 und S3) bis zu maximal 4 Gruppen und bis zu 3 Farben oder 3 verschiedene Szenen verwalten. Quick-Recall-Taste in warmem, neutralem und kaltem Weiß. Benötigt 3 AAA-Batterien. Radiofrequenzübertragung.

REMOTE FOR MANAGING STRIP LED
RGB and RGB+W
controller 16905.99 and driver 24Vdc to be ordered separately. Colour control through a capacity pad, control of luminous intensity through dedicated buttons, possibility to select 10 colour changing scenarios and sequences among those pre-uploaded, additionally to speed regulation. Each remote control can manage up to max. 4 groups and up to 3 colours or 3 different scenarios per each group by using the corresponding buttons (S1, S2 and S3). Quick recall button for cold white, neutral white and warm white. 3 AAA buttons are required. RF transmission.

CODE
16902.99

IP 20

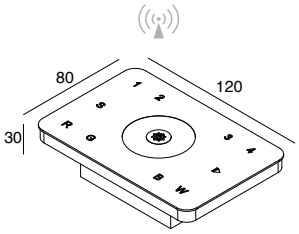

WANDSTEUERUNG FÜR LED-STREIFEN RGB und RGB+W
zum Einbau in Gehäuse 503 (nicht im Lieferumfang enthalten). Steuergerät 16905.99 und Treiber 24V/DC sind separat zu bestellen. Farbsteuerung über kapazitives Pad, Helligkeitssteuerung über spezielle Tasten, Möglichkeit zur Auswahl von 10 vorinstallierten Farbwechselszenarien und verschiedenen Farbsequenzen sowie Geschwindigkeitseinstellung. Jede Steuerung kann maximal 4 Gruppen und für jede Gruppe bis zu 4 Farben oder 4 verschiedene Szenen steuern. Stromversorgung der Wandsteuerung 220-240V 50/60Hz. Radiofrequenzübertragung.

Wall- mounted control unit for Strip LED
RGB and RGB+W led/m
to be installed in 503 box (not included). Controller 16905.99 and driver 24Vdc to be ordered separately. Control of colour through a capacity pad, control of luminous intensity through dedicated buttons, possibility to select 10 scenarios of colour changing and sequences among those pre-uploaded, additionally to speed regulation. Each remote control can manage up to max 4 groups and up to 4 colours and 4 different scenarios per each group. Power for wall mounted control at 220-240V 50/60Hz. RF transmission.

CODE
16911.99

IP 20

FERNBEDIENUNG FÜR LED-STREIFEN
TUNABLE WHITE
Steuergerät 16905.99 und Treiber 24V/DC sind separat zu bestellen. Steuerung der weißen Lichtfarbe über kapazitives Pad, spezielle Tasten, um die Intensität schnell auf den angezeigten Prozentsatz (25 %, 50 %, 75 %, 100 %) zu bringen. Der zentrale Knopf reguliert die Intensität durch langes Drücken. Jede Fernbedienung kann mit den entsprechenden Tasten (S1, S2 und S3) bis zu maximal 4 Gruppen und bis zu 3 verschiedene Szenen für jede Gruppe steuern. Benötigt 3 AAA-Batterien. Radiofrequenzübertragung.

REMOTE FOR TUNABLE WHITE STRIP LED
Actuator 16905.99 and power supply24Vdc to be ordered separately. Colour control of white light by means of a capacitive pad with dedicated buttons to quickly bring the intensity up to the indicated percentage (25%, 50%, 75%, 100%). The central button regulates intensity by prolonged pressure. Each remote control can manage up to a maximum of 4 groups and for each group up to 3 different scenes, using the corresponding buttons (S1, S2 and S3). Requires 3 AAA batteries. RF transmission.

CODE
16910.99

IP 20

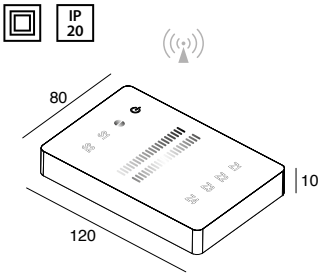

WANDSTEUERUNG FÜR LED-STREIFEN TUNABLE WHITE
Zum Einbau in Gehäuse 503 (nicht im Lieferumfang enthalten). Steuergerät 16905.99 und Treiber 24V/DC sind separat zu bestellen. Steuerung der weißen Lichtfarbe und -intensität mittels kapazitiver Pads. Jede Steuerung kann bis zu maximal 4 Gruppen und bis zu 2 verschiedene Szenen für jede Gruppe steuern. Stromversorgung der Wandsteuerung 220-240V 50/60Hz. Radiofrequenzübertragung.

WALL MOUNTED CONTROL UNIT FOR TUNABLE WHITE STRIP LED
To be installed in a 503 box (not included). 16905.99 actuator and 24Vdc power supply to be ordered separately. Colour control of white light and intensity by means of capacitive pads. Each control can manage up to a maximum of 4 groups and for each group up to 2 different scenes. 220-240V 50 / 60Hz wall control power supply.
RF transmission.

CODE
16909.99

IP 20 24Vdc

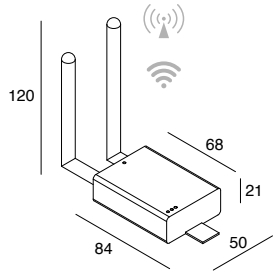

WIFI-SENDER
Schnittstellenfähig mit ANDROID- und IOS-Geräten
Steuergerät 16905.99 und Treiber 24V/DC sind separat zu bestellen. Alle Steuerungsfunktionen können über die im Shop herunterladbare App gesteuert werden (bis zu 8 Gruppen können über die App gesteuert werden). Bei der Dimensionierung der Leistung des Treibers eine 10W-Leistung für die Stromversorgung des WLAN-Senders berücksichtigen. Radiofrequenzübertragung.

WIFI TRANSMITTER
interface with ANDROID and IOS
controller 16905.99 and driver 24Vdc to be ordered separately. All control functions can be managed by an App available on the market for downloading (via App you can manage up to a maximum of 8 groups). While selecting the right driver, one should consider 10W needed to power the WiFi transmitter. RF transmission.

CODE
16904.99

IP 20 24Vdc

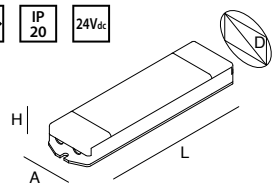

SIGNALVERSTÄRKER FÜR 24V-STEUERGERÄT RGB/RGB+WHITE/ WHITE
Treiber 24V/DC und Steuerungskit für LED-Streifen separat zu bestellen.
Maximale Belastung 5Ax4 Kanäle.

AMPLIFIER FOR 24V CONTROLLER
RGB/RGB+WHITE/ WHITE
driver 24Vdc and Control Kit
for Strip LED to be ordered separately.
Maximum load 5A x 4CH.

CODE	A (mm)	D (mm)	H (mm)	L (mm)
16908.99	46	65	22	178

OUTLIGHT

LISA

Die perfekte Stehleuchte für die Garteneinrichtung. LISA ist eine vielseitige und mobile Leuchte, bei der der Lichtstrom und die Leistung frei wählbar sind. Die Glühbirne mit einer E27 Fassung ist austauschbar.
Sie fügt sich harmonisch in jede Umgebung ein und gibt ein klares und schickes Licht ab. Ihr Design erinnert an eine Indoor-Nachttischleuchte.

Floor lamp for garden decoration. LISA is a transportable and versatile lamp that gives the user freedom of choice in terms of luminous flux and power, with E27 interchangeable bulb. It blends in harmoniously with any outdoor context, providing a sober and chic light and its design riecalls the table lamps for interiors.

IP 44

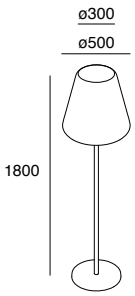

H (mm)	POWER (max)	Connection	
1800	40W	E27	**104801.13**

TILE NEW

LED-Außenwandleuchte aus eloxiertem Aluminiumdruckguss in der Farbe anthrazitgrau. In der ein- und zweistrahligen Version hat TILE den Vorteil, CCT LED als Lichtquelle zu besitzen und mit einer wählbaren Farbtemperatur von 3000K, 3500K oder 4000K ausgestattet ist.

LED wall lamp for outdoor use in anodised and painted die-casted aluminium, in anthracite grey colour. In the single or double emission version, TILE has the advantage of mounting CCT LEDs with colour temperature selectable by means of a selector (3000K-3500K-4000K).

IP 65

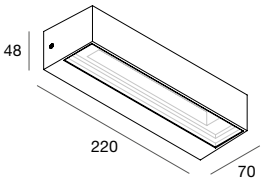

EMISSION	POWER	FLUX	
Single	12W	variable*	**101404.94**
Double	2x8W	variable*	**101405.94**

* Farbtemperatur der Lichtquellen, wählbar mit Wahlschalter

Source color temperature selectable with selector

LED colour	FLUX / POWER	
	12W	2x8W
3000K	980 lm	1330 lm
3500K	1000 lm	1370 lm
4000K	1020 lm	1410 lm



SOAP NEW

Kompakte und elegante Außenwandleuchte CRI>90 und GU10-Fassung. Die rechteckige Version ist ideal für diejenigen, die gerade und definierte Linien bevorzugen, während die runde Version sich perfekt in Umgebungen mit geschmeidigen Geometrien einfügt.

Compact and elegant CRI> 90 outdoor wall lamp with GU10 light fitting. The rectangular version is ideal for those who prefer regular and defined lines, while the variant, with a rounded shape, is more suitable to perfectly harmonise contexts characterised by sinuous geometries.

IP 65 | Garantie 5 Jahre years

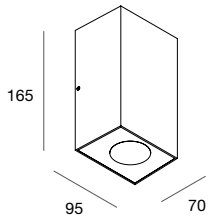

SOAP L

EMISSION	POWER (max)	Connection	
Single	16W	GU10	**110003.94**
Double	16W	GU10	**110004.94**

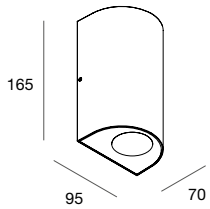

SOAP R

EMISSION	POWER (max)	Connection	
Single	16W	GU10	**110001.94**
Double	16W	GU10	**110002.94**

SOLE

Zur Hervorhebung von Außenfassaden bietet die Leuchte mit Streiflicht und zweiseitigem Lichtauslass den perfekten Lichtpunkt. SOLE ist nachts eine effiziente Wandleuchte und tagsüber ein zeitloses Designelement.

Light point ideal for enhancing outdoor façades with a double emission wall grazing lighting. SOLE is an effective wall lamp by night and an attractive decorative element by day.

IP 65

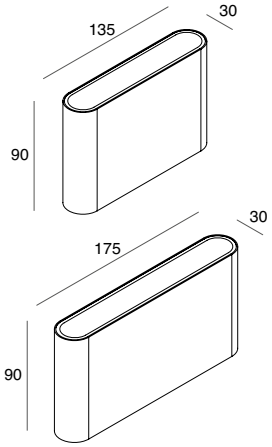

POWER	FLUX		
2X3W	variable*	**109201.01**	**.94**
2X5W	variable*	**109202.01**	**.94**

* Farbtemperatur der Lichtquellen, wählbar mit Wahlschalter

Source color temperature, selectable with selector

LED colour	FLUX / POWER	
	2x3W	2x5W
3000K	530 lm	940 lm
4000K	625 lm	1015 lm
5700K	680 lm	1060 lm

DROP

Die Außenwandleuchte mit CRI>90 bietet einen angenehmen Sehkomfort.
Diese Novalux Leuchte mit ihrem schmalem Lichtstrahl gibt es als ein- und zweistrahlige Version. Zur Anpassung an unterschiedliche Oberflächen ist das Gehäuse aus Aluminiumlegierung in Weiß oder Anthrazitgrau lackiert.

CRI>90 outdoor wall lamp with a pleasant visual comfort.
Novalux outdoor luminaire with narrow light beam in the single emission and double emission versions. Body in aluminium alloy, painted white or anthracite grey, to suit different types of surfaces.

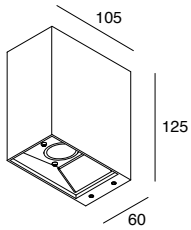

EMISSION	POWER	FLUX	3000K	
Double	2x5W	880 lm	**104601.01**	**.94**
Single	5W	440 lm	**104603.01**	**.94**

DROP FLAT

Die Novalux Wandleuchte mit CRI>90 für die Außenbeleuchtung besticht mit einem klassischen Design. Zur Anpassung an vielfältige Oberflächen ist das Gehäuse aus Aluminiumlegierung weiß oder anthrazitgrau lackiert.

Novalux CRI>90 wall luminaire for outdoor lighting with a minimal aspect. Body in aluminium alloy, painted white or anthracite grey, to suit different types of surfaces.

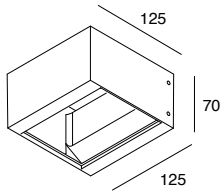

POWER	FLUX	3000K	
9W	650 lm	**104602.01**	**.94**

TECA

Eine Wandleuchte mit einer E27 Fassung: TECA ist ein dekoratives Novalux Produkt für die Außenbeleuchtung. Die Leuchte ist ausgestattet mit Gehäuse und Sockel aus pulverbeschichteter Aluminiumlegierung mit transparentem und extraklarem Glas.
Es verleiht jeder Terrasse und jedem Garten eine einladende Atmosphäre.

Wall lamp with E27 bulb holder: TECA is a Novalux decorative outdoor lighting product, featuring a powder-coated aluminium alloy body and base with extra clear glass. It gives a cosy atmosphere to any terrace or garden.

IP 54

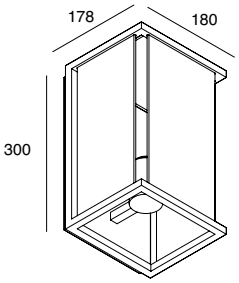

H (mm)	POWER (max)	Connection	
300	15W	E27	**107601.94**

DISC NEW

DISC ist eine LED-Pollerleuchte IP65 für die Montage am Boden mit direktem Licht. Sie besteht aus einem Kopf-Element, das die LED-Lichtquelle verdeckt und verbreitet ein weiches und angenehmes Licht, das den Boden beleuchtet, ohne zu blenden oder die Umgebung anderweitig zu stören.

DISC is an IP65 LED bollard for outdoor use with direct light. Consisting of a pole head, which hides the LED source from view, it diffuses a soft and pleasant beam of light that illuminates the ground without dazzling or disturbing the surrounding environment.

IP 65

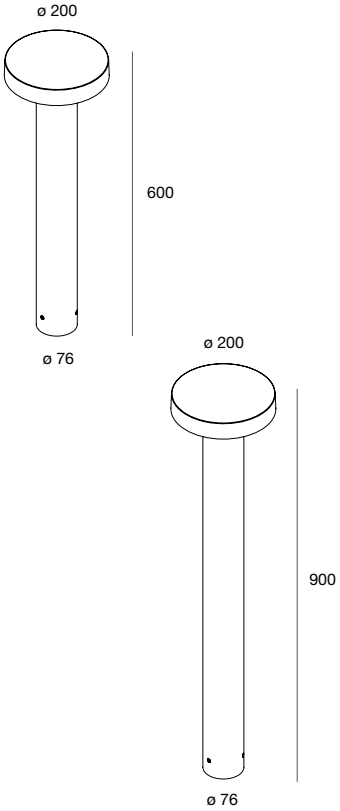

H (mm)	POWER	FLUX	3000K
600	13W	880 lm	**110601.94**
900	13W	880 lm	**110602.94**

LYTUS NEW

Die LED-Pollerleuchte IP65 besitzt eine solide und minimalistische Struktur. Das Kopf-Element, das die LED-Lichtquelle enthält, hat die Möglichkeit, für eine symmetrische Beleuchtung nach unten geschwenkt zu werden oder es kann in einem 45°-Winkel für eine asymmetrische Beleuchtung ausgerichtet werden.

IP65 LED bollard with a solid and minimal structure. The element that contains the LED source, placed on top of the pole, has the possibility of being positioned downwards for symmetrical lighting, or it can be oriented at 45°, transforming itself into an asymmetrical emission pole.

IP 65

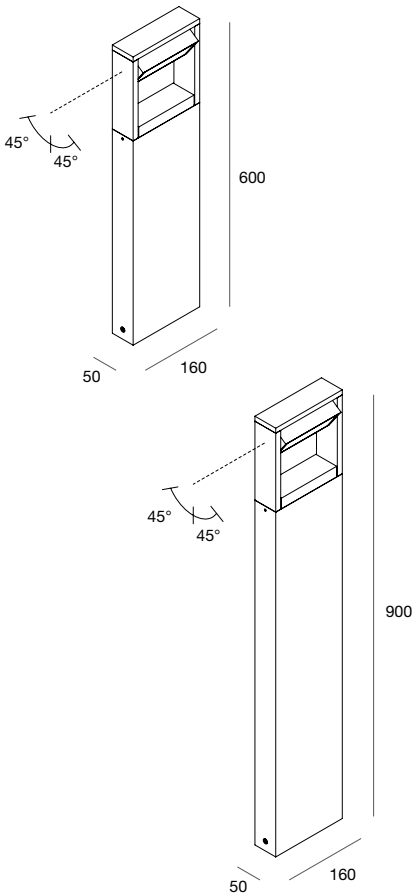

H (mm)	POWER	FLUX	3000K
600	7W	440 lm	**110501.94**
900	7W	440 lm	**110502.94**

GLASS NEW

Außenleuchte für E27-Leuchtmittel, die verschiedene Lichtszenarien bietet, je nach der Wahl des Glases, in dem die Glühbirne eingesetzt wird: eine bernsteinfarbene Ausführung für warme und einladende Atmosphären, oder rauchfarbig für eine schlichtere und diskrete Einfügung in die Umgebung.

Outdoor lighting device for E27 sources that can create different lighting scenarios based on the choice of the glass colour that encloses the bulb: an amber colour for warm and enveloping atmospheres, a smoky colour to integrate with the environment in a more sober and discreet way.

IP 65

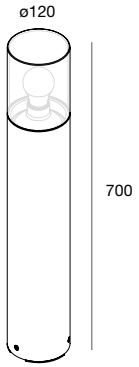

H (mm)	VERSION	POWER (max)	Connection	
700	Rauchglas/smoked	8W	E27	**110701.94**
700	Bernstein/amber	8W	E27	**110702.94**

TITTI

Die wieder aufladbare LED-Leuchte ist mit einer Lithium-Batterie sowie einem Druckknopf zum Einstellen des Lichtstroms ausgestattet. TITTI verleiht jeder Umgebung eine fröhliche Note: egal ob auf einem kleinen Tisch auf der Terrasse platziert, an der Balkonwand montiert oder im Garten zwischen den Bäumen getarnt.

Rechargeable LED lamp with lithium battery and push-button for luminous flux adjustment. TITTI is the Novalux outdoor lamp that gives a fun touch to the environment: placed on a table on the terrace, mounted on the wall of the balcony, or suspended among the trees in the garden camouflaged in nature.

PUSH GRUPPE 0 IP 54 3 Jahre years *

* Exklusive Batterie
Excluding battery

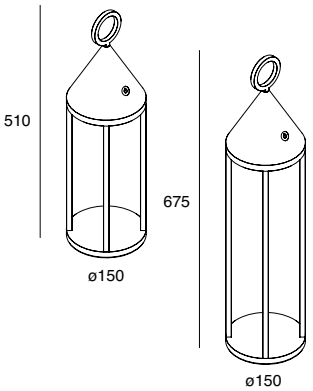

H (mm)	POWER	FLUX	3000K ☐
510	2W	168 lm	**107701.01**
670	2W	168 lm	**107702.01**

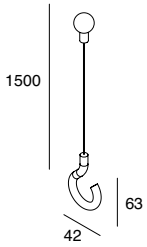

PENDELND
zum Wickeln, mit Haken- und Gegengewichtsklemmen.

SUSPENSION
For rolling, with hook terminals and counterweight.

☐	L (mm)
107703.01	1500

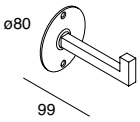

WANDHAKEN

WALL HOOK

☐
107704.01

PEAK

Schwenkbarer Mini-LED-Strahler mit Netzspannung zur Außeninstallation. PEAK kann mit einem Spieß im Boden befestigt werden: Dieser kleine Spot ist ideal, um spannende Lichtpunkte in der Vegetation zu schaffen,
die sich harmonisch miteinander verbinden.

Adjustable, mains-voltage mini LED spotlight for outdoor installation.
PEAK can be fixed in the ground using a stake: This small spot is ideal for creating attractive light points
in the greenery that blend in silently.

IP 65

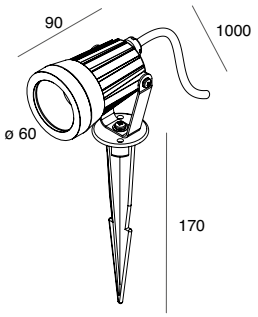

BEAM	POWER	FLUX	3000K
24°	4W	330 lm	**109301.02**

INDEX CODE / PRODUCT

CODE	SEITE
100247.01	164
100248.01	164
100249.99	161
100249.99	171
100250.99	161
100250.99	171
100251.99	161
100251.99	171
100252.99	171
100257.01	163
100261.01	164
100262.01	164
100263.01	164
100264.01	164
100265.01	160
100266.01	160
100267.01	160
100268.01	160
100269.01	160
100270.01	160
100271.01	160
100272.01	160
100273.01	160
100274.01	160
100275.01	160
100276.01	160
100277.01	160
100278.01	160
100279.01	160
100280.01	160
100281.01	160
100282.01	160
100283.01	160
100284.01	160
100285.01	160
100286.01	160
100287.01	160
100288.01	160
100289.01	160
100290.01	160
1002A0.99	161
1002A1.99	161
1002A2.99	161
1002A3.99	161
1002B5.99	164
1002B6.01	160
1002B7.01	160
1002B8.01	160
1002B9.01	160
1002C0.01	160
1002C1.01	160
1002C2.01	160
1002C3.01	160

CODE	SEITE
1002C4.01	160
1002C5.01	160
1002C6.01	160
1002C7.01	160
1002C8.01	160
1002C9.01	160
1002D0.01	160
1002D1.01	160
1002D2.01	160
1002D3.01	160
1002D4.01	160
1002D5.01	160
1002D6.01	160
1002D7.01	160
1002D8.01	160
1002D9.01	160
1002E0.99	161
1002E0.99	171
1002E1.99	161
1002E1.99	171
1002E2.99	161
1002E2.99	171
1002E3.99	161
1002E4.99	161
1002E5.99	161
1002E6.99	161
1002E7.99	171
1002E8.99	161
1002E8.99	171
1002F1.99	161
1002F1.99	171
1002F2.01	162
1002F3.01	162
1002F4.01	163
1002F5.01	163
1002F6.01	163
1002F7.01	163
1002F8.01	163
1002F9.01	163
1002G0.01	163
1002G1.01	163
1002G2.01	163
1002G3.01	163
1002G4.01	163
1002G5.01	163
1002G6.01	163
1002G7.01	163
1002G8.01	163
1002G9.01	163
1002H0.01	163
1002H1.01	163
1002H2.01	163
1002H3.01	163

CODE	SEITE
1002H4.01	163
1002H5.01	163
1002H6.01	163
1002H7.01	163
1002H8.01	162
1002H9.01	162
1002K0.01	162
1002K1.01	162
100301.01	326
100302.01	326
100307.01	326
100308.01	326
100309.01	326
100310.01	326
100311.01	326
100312.01	326
100313.01	326
100314.01	326
100319.01	326
100320.01	326
100321.01	326
100322.01	326
100323.01	326
100324.01	326
100325.01	326
100326.01	326
100327.01	326
100328.01	326
100329.01	327
100346.01	328
100347.01	328
100352.01	326
100353.01	326
100354.01	326
100355.01	326
100356.01	326
100357.01	326
100358.01	326
100359.01	326
100368.99	328
100369.01	328
100369.01	328
100370.01	326
100371.01	326
100372.01	326
100373.01	326
100401.01	334
100402.01	334
100403.01	334
100404.01	334
100405.01	334
100406.01	334
100407.01	334

CODE	SEITE
100408.01	334
100409.01	334
100410.01	334
100411.01	334
100412.01	334
100413.01	334
100414.01	334
100415.01	334
100416.01	334
100417.01	334
100418.01	334
100419.01	334
100420.01	334
100421.01	335
100422.01	336
100422.01	336
100423.01	336
100424.01	336
100425.01	334
100426.01	334
100427.01	334
100428.01	334
100429.01	334
100430.01	334
100431.01	334
100432.01	334
100433.99	336
100503.01	150
100504.01	150
100505.01	150
100506.01	150
100507.01	150
100508.01	150
100511.01	150
100512.01	150
100513.01	150
100514.01	150
100515.01	150
100516.01	150
100517.01	150
100518.01	150
100519.01	150
100520.01	150
100521.01	150
100522.01	150
100523.01	150
100524.01	150
100557.99	151
100558.99	151
100559.99	151
100560.99	151
100573.99	151
100574.99	151

CODE	SEITE
100575.99	151
100576.99	151
100577.99	151
100578.99	151
100579.99	151
100580.99	151
100581.99	151
100584.01	150
100585.01	150
100586.01	150
100587.01	150
100588.01	150
100589.01	150
100590.01	150
100591.01	150
100592.01	150
100593.01	150
100594.01	150
100595.01	150
100596.01	150
100597.01	150
100598.01	150
100599.01	150
1005A0.99	151
1005A1.99	152
1005A2.01	152
100603.01	170
100604.01	170
100605.01	170
100606.01	170
100607.01	170
100608.01	170
100609.01	170
100610.01	170
100613.01	170
100614.01	170
100615.01	170
100616.01	170
100617.01	170
100618.01	170
100619.01	170
100620.01	170
100621.01	170
100622.01	170
100623.01	170
100624.01	170
100649.01	172
100650.01	172
100652.99	172
100653.99	172
100655.99	172
100909.99	447
100910.99	447

INDEX CODE / PRODUCT

CODE	SEITE
100911.99	447
100912.99	447
100913.99	43
100913.99	343
100913.99	447
100914.99	43
100914.99	343
100914.99	447
100915.99	43
100915.99	343
100915.99	447
100916.99	51
100916.99	342
100916.99	447
100917.99	51
100917.99	342
100917.99	447
100918.99	51
100918.99	342
100918.99	447
100919.99	446
100920.99	446
100921.99	446
100922.99	446
100923.99	446
100924.99	446
100925.99	51
100925.99	342
100925.99	447
100926.99	51
100926.99	342
100926.99	447
100927.99	51
100927.99	342
100927.99	447
100928.99	43
100928.99	343
100928.99	447
100929.99	43
100929.99	343
100929.99	447
100930.99	43
100930.99	343
100930.99	447
100931.99	447
100932.99	447
100933.99	447
100934.99	446
100935.99	446
100936.99	446
100937.99	446
100938.99	446
100939.99	446

CODE	SEITE
100940.99	446
100941.99	446
100942.99	446
100943.99	446
100944.99	446
100945.99	446
100946.99	446
100947.99	446
100948.99	446
100949.99	446
100950.99	446
100951.99	446
100952.99	446
100953.99	446
100954.99	446
100955.99	446
101301.99	90
101301.99	328
101301.99	336
101301.99	448
101302.99	90
101302.99	328
101302.99	336
101302.99	448
101303.99	448
101307.99	392
101307.99	400
101307.99	400
101307.99	407
101309.99	400
101309.99	400
101310.99	244
101310.99	400
101311.99	421
101312.99	421
101313.99	26
101313.99	218
101313.99	221
101313.99	227
101313.99	449
101314.99	26
101314.99	218
101314.99	221
101314.99	227
101314.99	449
101315.99	400
101316.99	400
101316.99	400
101317.99	448
101318.99	90
101318.99	328
101318.99	336
101318.99	449

CODE	SEITE
101320.99	26
101320.99	218
101320.99	221
101320.99	227
101320.99	450
101321.99	449
101323.99	244
101324.99	245
101404.94	462
101405.94	462
101801.99	34
101802.99	34
101805.99	34
101806.99	34
101853.99	80
101854.99	80
101855.99	80
101856.99	80
101863.99	81
101864.99	81
101869.99	89
101870.99	89
101871.99	35
101872.99	35
101873.99	35
101874.99	35
101875.99	35
101876.99	36
101877.99	35
101878.01	434
101879.01	434
101880.01	434
101881.01	434
101882.01	434
101883.01	434
101884.01	434
101885.01	434
101894.99	50
101895.99	50
101896.99	50
101897.99	50
101898.99	42
101899.99	42
1018A0.99	42
1018A1.99	42
1018A2.99	43
1018A2.99	343
1018A3.99	35
1018A3.99	36
1018A3.99	344
1018A3.99	345
1018A3.99	346
1018A4.02	244

CODE	SEITE
1018A4.02	434
1018A6.99	42
1018A7.99	42
1018A8.99	42
1018A9.99	42
1018B0.99	43
1018B1.99	51
1018B2.99	58
1018B3.02	24
1018B4.02	24
1018B5.02	24
1018B6.02	25
1018B7.99	35
1018B7.99	36
1018B8.99	51
101901.01	390
101902.01	390
101904.99	392
101904.99	400
101904.99	400
101904.99	400
101904.99	407
101905.01	390
101906.01	390
101907.01	391
101908.01	391
102025.99	416
102026.99	416
102109.99	447
102605.99	447
102606.99	447
102607.99	447
103001.99	74
103002.99	74
103003.99	72
103003.99	74
103103.01	364
103313.99	192
103313.99	195
103313.99	199
103314.99	192
103314.99	195
103314.99	199
103315.99	192
103315.99	195
103315.99	199
103316._ _	195
103316._ _	199
103317.99	179
103317.99	199
103318.99	192
103318.99	202
103319._ _	192

CODE	SEITE
103319._ _	202
103319._ _	207
103319._ _	209
103319.01	349
103320._ _	192
103320._ _	202
103320._ _	207
103320._ _	209
103320.01	349
103323._ _	202
103324._ _	199
103325._ _	199
103326.99	199
103327._ _	192
103327._ _	201
103328._ _	195
103328._ _	200
103329._ _	192
103329._ _	195
103329._ _	200
103329._ _	201
103330.99	200
103330.99	201
103331._ _	192
103331._ _	201
103332._ _	195
103332._ _	200
103333._ _	192
103333._ _	195
103333._ _	200
103333._ _	201
103334.99	200
103334.99	201
103335._ _	206
103336._ _	206
103337._ _	206
103338._ _	206
103343._ _	208
103344._ _	208
103345._ _	208
103346._ _	208
103351._ _	207
103352._ _	207
103359.99	200
103360.99	192
103360.99	195
103360.99	199
103361._ _	192
103363._ _	199
103501._ _	178
103502._ _	178
103503._ _	178
103504._ _	178

INDEX CODE / PRODUCT

CODE	SEITE
103505.99	179
103506.99	179
103507.99	179
103509._ _	179
103510.99	179
103511._ _	178
103512._ _	178
103513.99	179
103514._ _	178
103515._ _	178
103516._ _	178
103517._ _	178
103518._ _	178
103519._ _	178
103520._ _	178
103521._ _	178
103522._ _	178
103523._ _	178
103524._ _	178
103525._ _	178
103526._ _	178
103527._ _	178
103601.01	398
103602.01	398
103603.01	398
103605.99	400
103606.99	400
103607.04	399
103609.04	399
103611.14	399
103611.15	399
103611.16	399
103612.14	399
103612.15	399
103612.16	399
103615.01	398
103616.01	398
103623.01	398
103627.01	398
103628.01	398
103629.04	399
103630.01	398
103631.04	399
103701.01	406
103702.01	406
103703.01	406
103704.01	406
103705.99	407
103706.99	407
103901.01	376
104001.99	236
104001.99	240
104001.99	242

CODE	SEITE
104002.99	236
104002.99	240
104002.99	242
104003.99	236
104003.99	240
104003.99	242
104004.99	236
104004.99	240
104004.99	242
104005.99	237
104005.99	241
104005.99	243
104006.99	237
104006.99	241
104006.99	243
104007.99	236
104007.99	240
104008.99	237
104008.99	241
104009.99	236
104010.99	240
104011.99	242
104012.99	242
104013.99	238
104014.99	238
104015.99	238
104016.99	238
104017.99	238
104018.99	238
104019.99	238
104020.99	238
104021.99	238
104022.99	238
104023.99	238
104024.99	238
104025.99	238
104026.99	238
104027.99	238
104028.99	238
104029.99	239
104030.99	239
104031.99	239
104032.01	238
104032.01	239
104033.01	237
104033.01	241
104034.99	238
104034.99	239
104035.99	238
104035.99	239
104036.99	238
104036.99	239
104037.99	238

CODE	SEITE
104037.99	239
104038.99	241
104038.99	243
104039.01	245
104040.01	245
104041.99	245
104042.02	245
104043.02	245
104044.01	244
104045.01	244
104046.01	244
104047.01	244
104049.99	244
104050.01	241
104051.01	241
104052.01	241
104053.01	241
104054.01	241
104401.01	316
104402.01	316
104403.01	316
104404.01	316
104405.01	316
104406.01	316
104407.01	316
104408.01	316
104409.01	316
104410.01	316
104411.01	316
104412.01	316
104413.99	318
104415.01	317
104416.01	317
104417.01	317
104418.01	317
104419.01	317
104420.01	317
104421.01	317
104422.01	317
104423.01	318
104424.01	318
104425.01	318
104426.01	318
104427.99	320
104428.99	318
104429.99	318
104430.99	320
104431.99	320
104432.99	320
104433.99	320
104434.99	320
104435.99	320
104436.99	320

CODE	SEITE
104601.01	468
104602.01	470
104603.01	468
104801.13	460
105103.99	307
105104.99	307
105109.99	307
105110.99	307
105135._ _	290
105136._ _	290
105137._ _	290
105138._ _	290
105139._ _	290
105140._ _	290
105141._ _	291
105142._ _	291
105143._ _	291
105144._ _	291
105145._ _	291
105146._ _	291
105147.99	263
105147.99	264
105147.99	271
105147.99	292
105147.99	305
105148.99	263
105148.99	264
105148.99	271
105148.99	292
105148.99	305
105149._ _	272
105149._ _	293
105149._ _	305
105150._ _	272
105150._ _	293
105150._ _	305
105151._ _	264
105151._ _	272
105151._ _	293
105151._ _	305
105152._ _	264
105152._ _	272
105152._ _	293
105152._ _	305
105153._ _	293
105153._ _	305
105154._ _	293
105154._ _	305
105155._ _	264
105155._ _	272
105155._ _	293
105155._ _	305
105156._ _	264

CODE	SEITE
105156._ _	272
105156._ _	293
105156._ _	305
105157._ _	263
105157._ _	271
105157._ _	279
105157._ _	281
105157._ _	292
105157._ _	299
105157._ _	305
105158._ _	263
105158._ _	271
105158._ _	279
105158._ _	281
105158._ _	292
105158._ _	299
105158._ _	305
105159.99	263
105159.99	264
105159.99	271
105159.99	272
105159.99	281
105159.99	282
105159.99	292
105159.99	293
105401.01	348
105402.01	349
105403.99	349
105404.01	349
105408.01	347
105409.01	347
105410.99	347
105411.96	343
105412.99	343
105413.99	343
105414.99	349
105415.01	346
105417.01	346
105419.99	346
105420.01	342
105421.01	342
105422.99	342
105423.99	342
105701.99	447
105702.99	447
105801._ _	186
105802._ _	186
105803._ _	186
105804._ _	186
105805._ _	186
105806._ _	186
105811._ _	190
105812._ _	190

INDEX CODE / PRODUCT

CODE	SEITE
105813._ _	190
105814._ _	190
105815._ _	187
105816._ _	187
105817._ _	187
105818._ _	187
105819._ _	187
105820._ _	187
105825._ _	191
105826._ _	191
105827._ _	191
105828._ _	191
105829._ _	187
105830._ _	187
105831._ _	187
105832._ _	187
105833._ _	187
105834._ _	187
105835._ _	196
105836._ _	196
105837._ _	196
105838._ _	196
105839._ _	196
105840._ _	196
105845._ _	198
105846._ _	198
105847._ _	198
105848._ _	198
105849._ _	196
105850._ _	196
105851._ _	196
105853._ _	193
105853._ _	202
105854._ _	193
105854._ _	202
105855._ _	188
105856._ _	188
105857._ _	188
105858._ _	188
105859._ _	188
105860._ _	188
105861._ _	188
105862._ _	188
105863._ _	188
105864._ _	188
105865._ _	188
105866._ _	188
105867._ _	189
105868._ _	189
105869._ _	189
105870._ _	189
105871._ _	189
105872._ _	189

CODE	SEITE
105873._ _	189
105874._ _	189
105875._ _	189
105876._ _	189
105877._ _	189
105878._ _	189
105879._ _	197
105880._ _	197
105881._ _	197
105882._ _	197
105883._ _	197
105884._ _	197
105885._ _	197
105886._ _	197
105887._ _	197
105888._ _	197
105889._ _	197
105890._ _	197
105891._ _	186
105892._ _	186
105893._ _	186
105894._ _	187
105895._ _	187
105896._ _	187
105897._ _	187
105898._ _	187
105899._ _	187
1058A0._ _	190
1058A1._ _	190
1058A2._ _	190
1058A3._ _	190
1058A4._ _	190
1058A5._ _	190
1058A6._ _	190
1058A7._ _	190
1058A8._ _	191
1058A9._ _	191
1058B0._ _	191
1058B1._ _	191
1058B2._ _	191
1058B3._ _	191
1058B4._ _	191
1058B5._ _	191
1058B6._ _	198
1058B7._ _	198
1058B8._ _	198
1058B9._ _	198
1058C0._ _	198
1058C1._ _	198
1058C2._ _	198
1058C3._ _	198
1058C4._ _	206
1058C5._ _	208

CODE	SEITE
1058C6._ _	206
1058C7._ _	208
1058C8._ _	207
105901.99	454
105902.99	454
105903.99	452
105903.99	454
105904.99	452
105904.99	454
105907.99	453
105907.99	454
105908.99	90
105908.99	450
105909.99	452
105910.99	452
105911.99	453
105912.99	453
105914.99	90
105914.99	450
106101.01	438
106102.01	439
106103.01	438
106104.01	439
106105.01	438
106106.01	439
106107.01	438
106108.01	439
106109.15	440
106110.15	440
106111.02	440
106112.02	440
106113.00	440
106114.00	440
106115.01	439
106116.01	439
106117.01	439
106118.01	439
106119.00	440
106120.15	440
106121.02	440
106122.01	438
106123.01	438
106124.01	438
106125.01	438
106126.00	440
106127.02	440
106128.15	440
106201.01	142
106202.01	142
106203.01	142
106204.01	142
106205.01	142
106206.01	142

CODE	SEITE
106207.01	142
106208.01	142
106209.01	142
106210.01	142
106211.01	142
106212.01	142
106213.01	142
106214.01	142
106215.01	142
106216.01	142
106217.01	142
106218.01	142
106219.99	143
106220.99	143
106221.99	143
106222.99	143
106223.99	143
106224.99	143
106225.99	143
106226.99	143
106227.99	143
106228.99	143
106229.99	144
106230.01	144
106231.99	144
106601.01	352
106701.01	58
106701.01	430
106702.01	58
106702.01	430
106703.01	58
106703.01	430
106704.01	59
106704.01	428
106704.01	430
106705.01	59
106705.01	428
106705.01	430
106706.01	59
106706.01	428
106706.01	430
106707.01	59
106707.01	429
106707.01	430
106708.01	59
106708.01	430
106709.01	59
106709.01	429
106709.01	431
106710.01	59
106710.01	429
106710.01	431
106711.01	59

CODE	SEITE
106711.01	429
106711.01	431
106712.01	59
106712.01	429
106712.01	431
106713.01	59
106713.01	429
106713.01	431
106714.01	59
106714.01	429
106714.01	431
106715.01	59
106715.01	429
106715.01	431
106716.01	431
106717.01	431
106718.01	59
106718.01	429
106718.01	431
106719.01	59
106719.01	429
106719.01	431
106721.01	429
106721.01	431
106722._ _	105
106722.01	153
106723._ _	105
106723.01	153
106724.01	431
106725.01	428
106726.01	428
106727.01	428
106728.01	431
106729.01	428
106730.01	428
106731.01	429
106732.01	429
106733.01	429
106734.01	429
106801.99	72
106802.99	72
106901.99	66
106902.99	66
107001.01	132
107002.01	132
107003.01	132
107004.01	132
107005.01	132
107006.01	132
107007.01	133
107008.01	134
107009.01	134
107010.01	134

INDEX CODE / PRODUCT

CODE	SEITE
107011.01	134
107012.01	133
107013.01	134
107015.99	134
107016.01	132
107017.01	132
107018.01	132
107019.01	130
107020.01	130
107021.01	130
107022.01	130
107023.01	130
107024.01	130
107025.01	130
107026.01	130
107027.01	130
107028.01	133
107029.01	133
107113._ _	258
107119._ _	298
107120._ _	298
107121._ _	298
107122._ _	298
107123._ _	298
107124._ _	298
107125.99	299
107126.99	299
107127._ _	299
107128._ _	299
107129._ _	299
107130._ _	299
107324.99	307
107324.99	308
107325.99	307
107325.99	308
107326._ _	307
107329._ _	307
107330._ _	307
107332._ _	304
107333._ _	304
107334._ _	304
107335._ _	304
107336._ _	304
107337._ _	304
107338._ _	306
107339._ _	306
107340._ _	306
107341._ _	306
107342._ _	306
107343._ _	306
107344._ _	307
107345._ _	307
107346._ _	307
107347._ _	307

CODE	SEITE
107348._ _	308
107349._ _	308
107350._ _	308
107601.94	472
107701.01	480
107702.01	480
107703.01	480
107704.01	480
107901.01	413
107901.03	413
107901.97	413
107902.01	413
107902.03	413
107902.97	413
107903.01	413
107903.03	413
107903.97	413
107904.01	413
107904.03	413
107904.97	413
107905.01	413
107905.03	413
107905.97	413
107906.01	413
107906.03	413
107906.97	413
107907.01	414
107907.03	414
107907.97	414
107908.01	414
107908.03	414
107908.97	414
107909.01	414
107909.03	414
107909.97	414
107910.03	414
107910.97	414
107911.03	414
107911.97	414
107912.03	414
107912.97	414
107913.01	415
107913.03	415
107913.97	415
107914.01	415
107914.03	415
107914.97	415
107915.01	415
107915.03	415
107915.97	415
107916.01	415
107916.03	415
107916.97	415
107917.01	415

CODE	SEITE
107917.03	415
107917.97	415
107918.01	415
107918.03	415
107918.97	415
107919.01	413
107919.03	413
107919.97	413
107920.01	413
107920.03	413
107920.97	413
107921.01	413
107921.03	413
107921.97	413
107922.01	413
107922.03	413
107922.97	413
107923.01	413
107923.03	413
107923.97	413
107924.01	413
107924.03	413
107924.97	413
107925.01	414
107925.03	414
107925.97	414
107926.01	414
107926.03	414
107926.97	414
107927.01	414
107927.03	414
107927.97	414
107928.01	414
107928.03	414
107928.97	414
107929.01	414
107929.03	414
107929.97	414
107930.01	414
107930.03	414
107930.97	414
107931.01	415
107931.03	415
107931.97	415
107932.01	415
107932.03	415
107932.97	415
107933.01	415
107933.03	415
107933.97	415
107934.01	415
107934.03	415
107934.97	415
107935.01	415

CODE	SEITE
107935.03	415
107935.97	415
107936.01	415
107936.03	415
107936.97	415
107937.97	416
107938.97	416
107939.97	416
107940.97	416
108001.01	360
108002.01	360
108003.01	360
108101.01	420
108102.01	420
108103.01	420
108104.01	420
108105.01	420
108106.01	420
108107.01	420
108108.01	420
108201.01	356
108202.01	356
108203.01	356
108204.01	356
108301.01	368
108302.01	368
108401.02	226
108402.02	226
108403.02	226
108404.02	226
108405.02	227
108406.02	227
108407.02	25
108407.02	226
108408.02	25
108408.02	226
108409.02	25
108409.02	227
108410.02	25
108410.02	227
108411.02	25
108411.02	227
108412.99	227
108501._ _	28
108501._ _	229
108502._ _	28
108502._ _	229
108503._ _	28
108503._ _	229
108504._ _	28
108504._ _	229
108505._ _	28
108505._ _	229
108506._ _	28

CODE	SEITE
108506._ _	229
108507._ _	223
108508._ _	223
108509._ _	223
108510._ _	223
108511._ _	223
108512._ _	223
108513._ _	223
108514._ _	223
108515._ _	223
108516._ _	223
108517._ _	223
108518._ _	223
108519.02	28
108519.02	228
108520._ _	222
108521._ _	222
108522._ _	222
108523._ _	222
108524._ _	222
108601._ _	100
108602._ _	100
108603._ _	100
108604._ _	100
108605._ _	100
108606._ _	100
108607._ _	100
108608._ _	100
108609._ _	100
108610._ _	100
108611._ _	100
108612._ _	100
108613._ _	100
108614._ _	100
108615._ _	100
108616._ _	100
108617._ _	100
108618._ _	100
108619._ _	100
108620._ _	100
108621._ _	100
108622._ _	100
108623._ _	100
108624._ _	100
108625._ _	100
108626._ _	100
108627._ _	100
108628._ _	100
108629._ _	100
108630._ _	100
108631._ _	102
108632._ _	102
108633._ _	102
108634._ _	102

INDEX CODE / PRODUCT

CODE	SEITE
108635._ _	102
108636._ _	102
108637._ _	102
108638._ _	102
108639._ _	102
108640._ _	100
108641._ _	100
108642._ _	100
108643._ _	100
108644._ _	100
108645._ _	100
108646._ _	100
108647._ _	100
108648._ _	100
108649._ _	100
108650._ _	100
108651._ _	100
108652._ _	100
108653._ _	100
108654._ _	100
108655._ _	100
108656._ _	100
108657._ _	100
108658._ _	100
108659._ _	100
108660._ _	100
108661._ _	100
108662._ _	100
108663._ _	100
108664._ _	100
108665._ _	100
108666._ _	100
108667._ _	102
108668._ _	102
108669._ _	102
108670._ _	102
108671._ _	102
108672._ _	102
108673._ _	102
108674._ _	102
108675._ _	102
108676._ _	104
108677._ _	104
108678._ _	104
108679._ _	104
108680._ _	104
108681._ _	104
108682._ _	104
108683._ _	104
108684._ _	105
108684._ _	255
108685.99	105
108685.99	131
108685.99	134

CODE	SEITE
108685.99	153
108685.99	255
108686.99	105
108686.99	255
108687._ _	105
108688.99	105
108689.99	105
108690._ _	102
108691._ _	102
108692._ _	102
108693._ _	102
108694._ _	102
108695._ _	102
108696._ _	100
108697._ _	100
108698._ _	100
108699._ _	104
1086A0._ _	104
108701._ _	110
108702._ _	110
108703._ _	110
108704._ _	110
108705._ _	110
108706._ _	110
108707._ _	110
108708._ _	110
108709._ _	110
108710._ _	110
108711._ _	110
108712._ _	110
108713._ _	110
108714._ _	110
108715._ _	110
108716._ _	110
108717._ _	110
108718._ _	110
108719._ _	110
108720._ _	110
108721._ _	110
108722._ _	110
108723._ _	110
108724._ _	110
108725._ _	111
108726._ _	111
108727._ _	111
108728._ _	111
108729._ _	111
108730._ _	111
108731._ _	114
108732._ _	114
108733._ _	114
108734._ _	115
108735._ _	115
108736._ _	115

CODE	SEITE
108737._ _	110
108738._ _	110
108739._ _	110
108740._ _	110
108741._ _	110
108742._ _	110
108743._ _	110
108744._ _	110
108745._ _	110
108746._ _	110
108747._ _	110
108748._ _	110
108749._ _	110
108750._ _	110
108751._ _	110
108752._ _	110
108753._ _	110
108754._ _	110
108755._ _	110
108756._ _	110
108757._ _	110
108758._ _	111
108759._ _	111
108760._ _	111
108761._ _	111
108762._ _	111
108763._ _	111
108764._ _	114
108765._ _	114
108766._ _	114
108767._ _	115
108768._ _	115
108769._ _	115
108770._ _	110
108771._ _	110
108772._ _	110
108773._ _	110
108774._ _	110
108775._ _	110
108776._ _	110
108777._ _	110
108778._ _	110
108779._ _	110
108780._ _	110
108781._ _	110
108782._ _	110
108783._ _	110
108784._ _	110
108785._ _	110
108786._ _	110
108787._ _	110
108788._ _	110
108789._ _	110
108790._ _	110

CODE	SEITE
108791._ _	111
108792._ _	111
108793._ _	111
108794._ _	111
108795._ _	111
108796._ _	111
108797._ _	114
108798._ _	114
108799._ _	114
1087A0._ _	115
1087A1._ _	115
1087A2._ _	115
1087A3._ _	117
1087A4._ _	117
1087A5._ _	117
1087A6._ _	117
1087A7._ _	117
1087A8._ _	117
1087A9._ _	116
1087B0._ _	117
1087B1._ _	117
1087B2.99	117
1087B3._ _	116
1087B4._ _	116
1087B5._ _	116
1087B6._ _	116
1087B7._ _	116
1087B8._ _	116
1087B9._ _	116
1087C1._ _	116
1087C2._ _	116
1087C3._ _	115
1087C4._ _	115
1087C5._ _	115
1087C6._ _	115
1087C7._ _	115
1087C8._ _	115
1087C9._ _	115
1087D0._ _	115
1087D1._ _	115
1087D2._ _	110
1087D3._ _	110
1087D4._ _	110
1087D5._ _	117
1087D6._ _	110
1087D7._ _	110
1087D8._ _	110
1087D9._ _	116
108801._ _	122
108802._ _	122
108803._ _	122
108804._ _	122
108805._ _	122
108806._ _	122

CODE	SEITE
108807._ _	122
108808._ _	122
108809._ _	122
108810._ _	122
108811._ _	122
108812._ _	122
108813._ _	122
108814._ _	122
108815._ _	122
108816._ _	122
108817._ _	122
108818._ _	122
108819._ _	124
108820._ _	124
108821._ _	124
108822._ _	124
108823._ _	124
108824._ _	124
108825._ _	124
108826._ _	124
108827._ _	124
108828._ _	122
108829._ _	122
108830._ _	122
108831._ _	122
108832._ _	122
108833._ _	122
108834._ _	122
108835._ _	122
108836._ _	122
108837._ _	122
108838._ _	122
108839._ _	122
108840._ _	122
108841._ _	122
108842._ _	122
108843._ _	124
108844._ _	124
108845._ _	124
108846._ _	124
108847._ _	124
108848._ _	124
108849._ _	124
108850._ _	124
108851._ _	124
108852._ _	125
108853._ _	125
108854._ _	125
108855._ _	125
108856._ _	125
108857._ _	125
108858._ _	125
108859._ _	125
108860._ _	125

INDEX CODE / PRODUCT

CODE	SEITE
108861._ _	124
108862._ _	124
108863._ _	124
108864._ _	124
108865._ _	124
108866._ _	124
108867._ _	122
108868._ _	122
108869._ _	122
108870._ _	125
108871._ _	125
108901.99	101
108901.99	112
108901.99	123
108902.99	101
108902.99	112
108902.99	123
108903.99	101
108903.99	112
108903.99	123
108904.99	101
108904.99	112
108905.99	101
108905.99	112
108906.99	101
108906.99	112
108907.99	101
108907.99	112
108908.99	101
108908.99	112
108908.99	123
108909.99	101
108909.99	112
108909.99	123
108910.99	101
108910.99	112
108910.99	123
108911.99	101
108911.99	112
108911.99	123
108912.99	101
108912.99	112
108912.99	123
108913.99	101
108913.99	112
108914.99	101
108914.99	112
108915.99	101
108915.99	112
108916.99	101
108916.99	112
108917.99	101
108917.99	112
108917.99	123

CODE	SEITE
108918.99	101
108918.99	112
108918.99	123
108919._ _	105
108919._ _	117
108919._ _	179
108919._ _	255
108919.01	153
108919.01	164
108920._ _	105
108920._ _	117
108920._ _	179
108920._ _	255
108920.01	131
108920.01	144
108920.01	153
108920.01	164
108921._ _	105
108921._ _	117
108921._ _	179
108921.01	153
108921.01	164
108922._ _	105
108922._ _	117
108922._ _	179
108922.01	144
108922.01	153
108922.01	164
108922.01	131
109001._ _	263
109001._ _	263
109001._ _	264
109001._ _	264
109001._ _	271
109001._ _	271
109001._ _	272
109001._ _	272
109001._ _	292
109001._ _	292
109001._ _	293
109001._ _	293
109002._ _	281
109002._ _	281
109002._ _	282
109002._ _	282
109101._ _	216
109102._ _	216
109103._ _	216
109104._ _	217
109104._ _	220
109105._ _	217
109106._ _	217
109106._ _	220
109107._ _	217

CODE	SEITE
109107._ _	220
109108._ _	217
109109._ _	216
109110.99	218
109111.99	218
109112._ _	217
109112._ _	221
109113.99	217
109114._ _	219
109115._ _	219
109116._ _	219
109118._ _	221
109119._ _	221
109122._ _	220
109126.99	221
109132.99	217
109132.99	221
109134._ _	220
109135._ _	219
109137.99	220
109138._ _	218
109139._ _	218
109201.01	466
109202.01	466
109301.02	482
109401.01	380
109402.01	380
109403.01	380
109404.01	380
109405.99	380
109601._ _	258
109602._ _	254
109603._ _	254
109604._ _	258
109605._ _	255
109606._ _	255
109607._ _	255
109701._ _	278
109702._ _	278
109703._ _	278
109704._ _	278
109705._ _	278
109706._ _	278
109707._ _	280
109708._ _	280
109709._ _	280
109710._ _	280
109711._ _	280
109712._ _	280
109713.99	279
109713.99	281
109714.99	279
109714.99	281
109715._ _	279

CODE	SEITE
109715._ _	282
109716._ _	279
109716._ _	282
109717._ _	279
109717._ _	282
109718._ _	279
109718._ _	282
109801._ _	262
109802._ _	262
109803._ _	262
109804._ _	262
109805._ _	262
109806._ _	262
109807.99	264
109808.99	264
109901._ _	270
109902._ _	270
109903._ _	270
109904._ _	270
109905._ _	270
109906._ _	270
110001.94	464
110002.94	464
110003.94	464
110004.94	464
110501.94	476
110502.94	476
110601.94	474
110602.94	474
110701.94	478
110702.94	478
11119.99	88
11120.99	88
11121.99	89
11122.99	88
11123.99	88
11124.99	89
15201.01	344
15202.01	344
15206.01	344
15213.00	344
15213.00	345
15213.99	344
15213.99	345
16301.96	345
16302.99	345
16901.99	456
16902.99	456
16904.99	457
16905.99	456
16906.99	456
16908.99	457
16909.99	457
16910.99	457

CODE	SEITE
16911.99	457
18002.99	392
18002.99	400
18002.99	407
18002.99	421
18002.99	449
18003.99	392
18003.99	400
18003.99	407
18003.99	421
18003.99	449
18601.99	448
18602.99	448
18603.99	448
18604.99	448
18606.99	448
18607.99	448
18742.99	151
18743.99	151
18744.99	151
18750.01	152
18751.99	152
18752.99	152
18753.99	152
18757.99	153
18774.99	151
18906.99	59
18906.99	451
18908.99	59
A710K0001BK	372
A710K0001MK	372
A710K0001NK	372
E182K0060KK	448
E182K0100KK	448
E182K1320KK	448
I710K1050BK	372
I710K1050MK	372
I710K1050NK	372
I711K1050BK	372
I711K1050MK	372
I711K1050NK	372
I712K1050BK	372
I712K1050MK	372
I712K1050NK	372

novalux.com

NOVALUX S.R.L.
via Marzabotto, 2
40050 Funo di Argelato
Bologna, Italy

tel. + 39 051 860558
fax +39 051 6647859
info@novalux.it

Uid-Nr. 00536541204

Unternehmen, das der
Leitung und Koordination
durch SLV GmbH unterliegt

Company activities managed
and coordinated by SLV GmbH

Zertifikate
certifications

ISO 9001 ISO 14001

VERTRIEBSNETZ ITALIEN
ITALY SALES NETWORK

VALLE D'AOSTA - PIEMONT
LIGHT TEAM Snc
Corso Sebastopoli, 39A
10134 Turin
info@agenzialt.it
Handy-Nr. Sergio Fichera 335 7206500
fichera@agenzialt.it
Handy-Nr. Niccolò Masinari 349 2141677
masinari@agenzialt.it

LIGURIEN
LAZZARINI MAURO
Via della Pineta, 58/2
16011 Arenzano (GE)
Handy-Nr. 347 1532185
mauro.lazzarini@gmail.com
www.lazzarinimauro.com

TOSKANA
CHELINI ILLUMINOTECNICA
di Chelini Filippo
Via Vittorio Emanuele, 33
50041 Calenzano (FI)
Tel. 055 8811208 - Fax 055 8811984
Handy-Nr. Filippo Chelini 335 6109402
Handy-Nr. Daniele Cammelli 335 6118944
Handy-Nr. Paolo Nuzzolese 338 6250103
info@cheliniilluminotecnica.it

SARDINIEN
Costa Danilo
Via Torres 7/C
07100 Sassari
Tel./Fax 079 277971
Handy-Nr. Danilo Costa 335 6079614
costadanilo.dc@gmail.com

SIZILIEN
SVR S.r.l.
Viale Resurrezione, 19
90146 Palermo
Tel. 091 6791971
Fax 091 6791960
Handy-Nr. Vincenzo Salerno 335 5762757
info@svrsalerno.it

Lichtplanung
Rosario Muliedda
Handy-Nr. 335 1331776
muliedda@svrsalerno.it

LOMBARDEI
CERVO RAPPRESENTANZE
di De Pascalis Riccardo & C SaS
Via A. Moro, 16
24058 Fara Olivana con Sola (BG)
Fax 036 3908997
commerciale@cervorap.com

(Bergamo, Brescia, Cremona, Mantua,
Monza-Brianza, Provinz von Mailand, Lodi, Sondrio)
Handy-Nr. Riccardo De Pascalis 340 4076095
Handy-Nr. Carlo Cattaneo 347 4618150

(Como, Lecco, Varese, Mailand Stadt, Pavia)
Handy-Nr. Rinaldo Roberti 335 458140

Lichtplanung
Mariangela Giacomazzi
Handy-Nr. 333 3394396
mg68.design@gmail.com

MARKEN - UMBRIEN
DLR Srl
Via Colle Pineta, 23
65129 Pescara
Tel./Fax 085 4516270
Handy-Nr. Roberto Di Leonardo 337 913221
Handy-Nr. Gabriele Luzi 334 9100399
info@dlrrappresentanze.it

LATIUM
3EL Snc. Gebäude

Büros und Ausstellungsräume:
via Ubaldo Montelatici, 26
00134 Roma
Tel. 06 71356133
Fax 06 71356136
Handy-Nr. Fabio Buonadonna 335 6408457
Handy-Nr. Roberto La Rosa 335 6408263
Handy-Nr. Andrea Lupi 335 6408448
info@3elrappresentanze.it
www.3elrappresentanze.it

Lichtplanung
STUDIOLUCE3
Arch. Arianna Rieti
Handy-Nr. 393 8920988
rieti@3elrappresentanze.it

KAMPANIEN
Punzo Salvatore
Via Napoli, 159 C.C. Meridiana
80013 Casalnuovo di Napoli (NA)
Tel. 081 5228441
Handy-Nr. Punzo Salvatore 337 971401
Handy-Nr. Roberto Cirillo 334 6289262
Handy-Nr. Esposito Davide 335 1370844
info@luminatech.it

KALABRIEN
Lu Ce & C Srl
Via S.S. Pietro e Paolo, 16
87040 Cerzeto (CS)
Handy-Nr. Luciano Celestino 393 4142443
lu.ce.srl@gmail.com

VENETIEN
TRENTINO-SÜDTIROL
FRIAUL-JULISCH VENETIEN
(Padua, Vicenza, Rovigo, Venedig)
SITEL Srl (Hauptsitz)
Via Lisbona, 28/A
35127 Padua
Tel. 049 760999
info@sitelx.it

(Verona, Trentino-Südtirol)
SITEL Srl (Niederlassung)
Via Spagnole, 2/B
37015 Sant'Ambrogio di Valpolicella (VR)
Tel. 049 760999
info@sitelx.it

(Treviso, Belluno, Friaul-Julisch Venetien)
SITEL Srl (Niederlassung)
Via Don Pietro della Toffola, 24
33074 Fontanafredda (PN)
Tel. 049 760999
info@sitelx.it

EMILIA ROMAGNA
B & Q ILLUMINOTECNICA Srl
Centergross Blocco 2A n° 147
40050 Funo di Argelato (BO)
Tel. 051 861445
Fax 051 862999
Handy-Nr. Adriano Querciagrossa 348 7813992
Handy-Nr. Lorenzo Pierini 348 7813993
Handy-Nr. Daniele Molinari 348 0306938
Handy-Nr. Mattia Grazi 388 4479463
Handy-Nr. Andrea Bettuzzi 351 7584637
info@bqsrl.it
www.bqsrl.it

ABRUZZEN - MOLISE
DLR Srl
Via Colle Pineta, 23
65129 Pescara
Tel./Fax 085 4516270
Handy-Nr. Roberto Di Leonardo 337 913221
info@dlrrappresentanze.it

APULIEN - BASILIKATA
VERDEBELLO RAPPRESENTANZE Sas
Via Don Guanella, 15/g
70124 Bari
Tel. 080 5023511 - 080 5024922
Handy-Nr. Daniele Verdebello
346 1007163
info@verdebello.it
d.verdebello@verdebello.it
www.verdebello.it

(Bari, Barletta-Andria-Trani, Foggia und Basilikata)
Handy-Nr. Dario De Francesco 347 1892574

(Lecce, Brindisi, Tarent)
Handy-Nr. Cristian Campeggio 380 1013239

VERTRIEBSNETZ AUSLAND
EXPORT SALES NETWORK

export@novalux.it

NOVALUX BELGIUM
Herentalsebaan 429
2160 Wommelgem
Belgium
T +32 (0) 3385 3008
E info@novaluxlighting.be

NOVALUX SWISS
Route du Bey 6 Box 1-4
Z.I. La Jonnaire
CH-1847 Rennaz
T +41 21 811 32 32
E info@novaluxlighting.ch

NOVALUX FRANCE
Zac du Martelet
88, rue Henri Dépagneux
F-69400 LIMAS
T +33 4 69 47 00 00
E info@novaluxlighting.fr

BUIO LIGHT SL (SPAIN)
Calle Héroes Dos de Mayo 3
29640 Fuengirola - Malaga
Enzo Buondonno
T +34 666714024
E light@buio.es

Für alle Informationen zu den Allgemeinen Verkaufsbedingungen wenden Sie sich bitte an unseren Kundendienst.
For all information regarding the General Terms and Conditions of Sale, please contact our customer service.

Dieses Dokument kann technische Ungenauigkeiten oder typografische Fehler enthalten, die nach alleinigem Ermessen von Novalux srl korrigiert werden, sobald sie entdeckt werden. Novalux srl behält sich außerdem das Recht vor, den Inhalt des Dokuments jederzeit ohne vorherige Ankündigung zu ändern.
Mit der aktuellen Technik ist es nicht möglich, die genaue Bildqualität von Produkten live darzustellen. Die präsentierten Bilder dienen daher nur zur Veranschaulichung und zu Werbezwecken.
Alle in dieser Veröffentlichung enthaltenen Inhalte sowie deren Gestaltung gehören ausschließlich Novalux srl oder verbundenen und/oder kontrollierten Unternehmen und sind durch die Gesetze zum Schutz des geistigen Eigentums und des Urheberrechts geschützt. Es ist daher untersagt, Inhalte ohne Genehmigung zu ändern, zu kopieren, zu reproduzieren, zu verteilen, zu übertragen oder zu verbreiten.

The present document may include some technical inaccuracies or typing errors that will be amended exclusively at novaluxdiscrection as soon as they will be noticed.
Also Novalux srl reserves the right to modify the document contents at any time, without advanced notice.
The actual technology does not allow to display the same exact quality of the product pictures as they appear in reality. These pictures are displayed only for demonstration purpose and for promotional scope.
All the contents present in this publication, including the same graphics, belong exclusively to Novalux srl or to companies associate or subsidiary of Novalux and are protected by the laws inherent the intellectual property rights and the copyright. Therefore it's forbidden modifying, copying, reproducing, distributing, transmitting or disclosing without authorization every own content.

Erstellt von: Asolanagroup
Art direction: Mario Cappelletto
Photo editing: Asolanagroup
Press:Tipografia Asolana
Printed in Italy: 4-2022

INDEX

novalux
ITALIAN LIGHTING STYLE SINCE 1948

Novalux srl
Via Marzabotto, 2
40050 Funo di Argelato
Bologna Italy
Tel. +39 051 860558

novalux.com

Società soggetta ad attività
di direzione e coordinamento
da parte di SLV GmbH

Company activities managed
and coordinated by SLV GmbH

FSC
www.fsc.org
MIX
Paper from
responsible sources
FSC® C171159